

KBV

KASSENÄRZTLICHE
BUNDESVEREINIGUNG



HONORARBERICHT

QUARTAL
4/2021

INHALT

| | |
|---|------------|
| ZUSAMMENFASSUNG | 10 |
| 01 ENTWICKLUNG DES HONORARUMSATZES UND DES ÜBERSCHUSSES AUS VERTRAGSÄRZTLICHER TÄTIGKEIT | 12 |
| 1.1 Honorarumsatz | 12 |
| 1.2 Überschuss..... | 88 |
| 02 ENTWICKLUNG DER GESAMTVERGÜTUNGEN | 91 |
| 2.1 Erläuterung..... | 91 |
| 2.2 Entwicklung..... | 92 |
| 03 BEREINIGUNG DER GESAMTVERGÜTUNGEN AUFGRUND VON SELEKTIVVERTRÄGEN | 96 |
| 3.1 Erläuterung..... | 96 |
| 3.2 Entwicklung..... | 97 |
| 04 SONDERTHEMA: AMBULANTE SPEZIALFACHÄRZTLICHE VERSORGUNG..... | 98 |
| 4.1 Erläuterung..... | 98 |
| 4.2 Entwicklung..... | 99 |
| 05 SONDERTHEMA: JAHRESBERICHT DES HONORARUMSATZES AUS VERTRAGSÄRZTLICHER TÄTIGKEIT, DER GESAMTVERGÜTUNGEN UND DER BEREINIGUNGSSUMMEN FÜR DAS JAHR 2021 | 101 |
| 5.1 Honorarumsatz aus vertragsärztlicher Tätigkeit 2021 | 101 |
| 5.2 Entwicklung der Gesamtvergütungen 2021 | 137 |
| 5.3 Entwicklung der Bereinigungssummen 2020 und 2021..... | 140 |
| DATENGRUNDLAGEN | 141 |
| GLOSSAR | 142 |
| ABKÜRZUNGSVERZEICHNIS | 147 |
| LITERATUR/QUELLEN..... | 148 |

TABELLENVERZEICHNIS

| | |
|---|----|
| Tabelle 1: Alle Ärzte/Psychotherapeuten Honorarumsatz 4. Quartal 2020 und 4. Quartal 2021 | 14 |
| Tabelle 2: Hausärztlicher Versorgungsbereich Honorarumsatz 4. Quartal 2020 und 4. Quartal 2021 | 16 |
| Tabelle 3: Allgemeinmediziner/hausärztliche Internisten Honorarumsatz 4. Quartal 2020 und 4. Quartal 2021 | 18 |
| Tabelle 4: Kinder- und Jugendmedizin Honorarumsatz 4. Quartal 2020 und 4. Quartal 2021 | 20 |
| Tabelle 5: Fachärztlicher Versorgungsbereich Honorarumsatz 4. Quartal 2020 und 4. Quartal 2021 | 22 |
| Tabelle 6: Anästhesiologie Honorarumsatz 4. Quartal 2020 und 4. Quartal 2021 | 24 |
| Tabelle 7: Augenheilkunde Honorarumsatz 4. Quartal 2020 und 4. Quartal 2021 | 26 |
| Tabelle 8: Chirurgie Honorarumsatz 4. Quartal 2020 und 4. Quartal 2021 | 28 |
| Tabelle 9: Gynäkologie Honorarumsatz 4. Quartal 2020 und 4. Quartal 2021 | 30 |
| Tabelle 10: Hals-Nasen-Ohren-Heilkunde Honorarumsatz 4. Quartal 2020 und 4. Quartal 2021 | 32 |
| Tabelle 11: Dermatologie Honorarumsatz 4. Quartal 2020 und 4. Quartal 2021 | 34 |
| Tabelle 12: Humangenetik Honorarumsatz 4. Quartal 2020 und 4. Quartal 2021 | 36 |
| Tabelle 13: Innere Medizin, FA ohne Schwerpunkt Honorarumsatz 4. Quartal 2020 und 4. Quartal 2021 | 38 |
| Tabelle 14: Innere Medizin, SP Angiologie Honorarumsatz 4. Quartal 2020 und 4. Quartal 2021 | 40 |
| Tabelle 15: Innere Medizin, SP Endokrinologie Honorarumsatz 4. Quartal 2020 und 4. Quartal 2021 | 42 |
| Tabelle 16: Innere Medizin, SP Gastroenterologie Honorarumsatz 4. Quartal 2020 und 4. Quartal 2021 | 44 |
| Tabelle 17: Innere Medizin, SP Hämatologie/Onkologie Honorarumsatz 4. Quartal 2020 und 4. Quartal 2021 | 46 |
| Tabelle 18: Innere Medizin, SP Kardiologie Honorarumsatz 4. Quartal 2020 und 4. Quartal 2021 | 48 |
| Tabelle 19: Innere Medizin, SP Nephrologie Honorarumsatz 4. Quartal 2020 und 4. Quartal 2021 | 50 |
| Tabelle 20: Innere Medizin, SP Pneumologie Honorarumsatz 4. Quartal 2020 und 4. Quartal 2021 | 52 |
| Tabelle 21: Innere Medizin, SP Rheumatologie Honorarumsatz 4. Quartal 2020 und 4. Quartal 2021 | 54 |
| Tabelle 22: Kinder- und Jugendpsychiatrie und -psychotherapie Honorarumsatz 4. Quartal 2020 und 4. Quartal 2021 | 56 |
| Tabelle 23: Mund-, Kiefer- und Gesichtschirurgie Honorarumsatz 4. Quartal 2020 und 4. Quartal 2021 | 58 |
| Tabelle 24: Neurologie Honorarumsatz 4. Quartal 2020 und 4. Quartal 2021 | 60 |
| Tabelle 25: Neurochirurgie Honorarumsatz 4. Quartal 2020 und 4. Quartal 2021 | 62 |
| Tabelle 26: Nuklearmedizin Honorarumsatz 4. Quartal 2020 und 4. Quartal 2021 | 64 |
| Tabelle 27: Orthopädie Honorarumsatz 4. Quartal 2020 und 4. Quartal 2021 | 66 |
| Tabelle 28: Pathologie Honorarumsatz 4. Quartal 2020 und 4. Quartal 2021 | 68 |
| Tabelle 29: Sprach-, Stimm- und kindliche Hörstörungen Honorarumsatz 4. Quartal 2020 und 4. Quartal 2021 | 70 |
| Tabelle 30: Psychiatrie Honorarumsatz 4. Quartal 2020 und 4. Quartal 2021 | 72 |
| Tabelle 31: Nervenheilkunde Honorarumsatz 4. Quartal 2020 und 4. Quartal 2021 | 74 |
| Tabelle 32: Ärztliche Psychotherapie/Psychosomatische Medizin und Psychotherapie Honorarumsatz 4. Quartal 2020 und 4. Quartal 2021 | 76 |
| Tabelle 33: Psychologische Psychotherapie/Kinder- und Jugendlichenpsychotherapie Honorarumsatz 4. Quartal 2020 und 4. Quartal 2021 | 78 |

| | |
|--|-----|
| Tabelle 34: Radiologie Honorarumsatz 4. Quartal 2020 und 4. Quartal 2021 | 80 |
| Tabelle 35: Strahlentherapie Honorarumsatz 4. Quartal 2020 und 4. Quartal 2021 | 82 |
| Tabelle 36: Urologie Honorarumsatz 4. Quartal 2020 und 4. Quartal 2021 | 84 |
| Tabelle 37: Physikalische und Rehabilitative Medizin Honorarumsatz 4. Quartal 2020 und 4. Quartal 2021 | 86 |
| Tabelle 38: Honorarumsatz und Überschuss je Arzt aus vertragsärztlicher Tätigkeit in Euro 4. Quartal 2021 | 89 |
| Tabelle 39: Summe der Gesamtvergütungen in Mio. Euro und Gesamtvergütungen je Versicherten in Euro 4. Quartal 2020 und 4. Quartal 2021 | 92 |
| Tabelle 40: Morbiditätsbedingte Gesamtvergütung (MGV) und Vergütung außerhalb der MGV (aMGV) in Mio. Euro 4. Quartal 2020 und 4. Quartal 2021 | 93 |
| Tabelle 41: Morbiditätsbedingte Gesamtvergütung (MGV) je Versicherten in Euro 4. Quartal 2020 und 4. Quartal 2021 | 95 |
| Tabelle 42: Bereinigung der Gesamtvergütungen aufgrund der selektivvertraglichen Versorgung 4. Quartal 2019 bis 4. Quartal 2021 in Mio. Euro | 97 |
| Tabelle 43: Bereinigung der Gesamtvergütungen aufgrund der ambulanten spezialfachärztlichen Versorgung 2014 bis 2021 in Mio. Euro je KV | 99 |
| Tabelle 44: Bereinigung der Gesamtvergütungen aufgrund der ambulanten spezialfachärztlichen Versorgung 2014 bis 2021 in Mio. Euro je Indikation | 100 |
| Tabelle 45: Alle Ärzte/Psychotherapeuten Honorarumsatz 2020 und 2021 | 102 |
| Tabelle 46: Allgemeinmediziner/hausärztliche Internisten Honorarumsatz 2020 und 2021 | 103 |
| Tabelle 47: Kinder- und Jugendmedizin Honorarumsatz 2020 und 2021 | 104 |
| Tabelle 48: Anästhesiologie Honorarumsatz 2020 und 2021 | 105 |
| Tabelle 49: Augenheilkunde Honorarumsatz 2020 und 2021 | 106 |
| Tabelle 50: Chirurgie Honorarumsatz 2020 und 2021 | 107 |
| Tabelle 51: Gynäkologie Honorarumsatz 2020 und 2021 | 108 |
| Tabelle 52: Hals-Nasen-Ohren-Heilkunde Honorarumsatz 2020 und 2021 | 109 |
| Tabelle 53: Dermatologie Honorarumsatz 2020 und 2021 | 110 |
| Tabelle 54: Humangenetik Honorarumsatz 2020 und 2021 | 111 |
| Tabelle 55: Innere Medizin, FA ohne Schwerpunkt Honorarumsatz 2020 und 2021 | 112 |
| Tabelle 56: Innere Medizin, Schwerpunkt Angiologie Honorarumsatz 2020 und 2021 | 113 |
| Tabelle 57: Innere Medizin, Schwerpunkt Endokrinologie Honorarumsatz 2020 und 2021 | 114 |
| Tabelle 58: Innere Medizin, Schwerpunkt Gastroenterologie Honorarumsatz 2020 und 2021 | 115 |
| Tabelle 59: Innere Medizin, Schwerpunkt Hämatologie/Onkologie Honorarumsatz 2020 und 2021 | 116 |
| Tabelle 60: Innere Medizin, Schwerpunkt Kardiologie Honorarumsatz 2020 und 2021 | 117 |
| Tabelle 61: Innere Medizin, Schwerpunkt Nephrologie Honorarumsatz 2020 und 2021 | 118 |
| Tabelle 62: Innere Medizin, Schwerpunkt Pneumologie Honorarumsatz 2020 und 2021 | 119 |
| Tabelle 63: Innere Medizin, Schwerpunkt Rheumatologie Honorarumsatz 2020 und 2021 | 120 |
| Tabelle 64: Kinder- und Jugendpsychiatrie und -psychotherapie Honorarumsatz 2020 und 2021 | 121 |
| Tabelle 65: Mund-, Kiefer- und Gesichtschirurgie Honorarumsatz 2020 und 2021 | 122 |
| Tabelle 66: Neurologie Honorarumsatz 2020 und 2021 | 123 |
| Tabelle 67: Neurochirurgie Honorarumsatz 2020 und 2021 | 124 |
| Tabelle 68: Nuklearmedizin Honorarumsatz 2020 und 2021 | 125 |

| | |
|--|-----|
| Tabelle 69: Orthopädie Honorarumsatz 2020 und 2021 | 126 |
| Tabelle 70: Pathologie Honorarumsatz 2020 und 2021 | 127 |
| Tabelle 71: Sprach-, Stimm- und kindliche Hörstörungen Honorarumsatz 2020 und 2021..... | 128 |
| Tabelle 72: Psychiatrie Honorarumsatz 2020 und 2021 | 129 |
| Tabelle 73: Nervenheilkunde Honorarumsatz 2020 und 2021..... | 130 |
| Tabelle 74: Ärztliche Psychotherapie/Psychosomatische Medizin und Psychotherapie Honorarumsatz 2020 und 2021..... | 131 |
| Tabelle 75: Psychologische Psychotherapie/Kinder- und Jugendlichenpsychotherapie Honorarumsatz 2020 und 2021 | 132 |
| Tabelle 76: Radiologie Honorarumsatz 2020 und 2021..... | 133 |
| Tabelle 77: Strahlentherapie Honorarumsatz 2020 und 2021 | 134 |
| Tabelle 78: Urologie Honorarumsatz 2020 und 2021..... | 135 |
| Tabelle 79: Physikalische und Rehabilitative Medizin Honorarumsatz 2020 und 2021..... | 136 |
| Tabelle 80: Summe der Gesamtvergütungen in Mio. Euro und Gesamtvergütungen je Versicherten in Euro 2020 und 2021 | 137 |
| Tabelle 81: Morbiditätsbedingte Gesamtvergütung (MGV) und Gesamtvergütung außerhalb der MGV (aMGV) in Mio. Euro 2020 und 2021 | 138 |
| Tabelle 82: MGV je Versicherten in Euro 2020 und 2021..... | 139 |
| Tabelle 83: Bereinigung der Gesamtvergütungen in Mio. Euro 2020 und 2021 | 140 |

DIAGRAMMVERZEICHNIS

| | |
|--|----|
| Diagramm 1: Alle Ärzte/Psychotherapeuten Veränderung der Kennzahlen 4. Quartal 2020 und 4. Quartal 2021 | 14 |
| Diagramm 2: Alle Ärzte/Psychotherapeuten Honorarumsatz je Behandlungsfall in Euro 4. Quartal 2020 und 4. Quartal 2021 | 15 |
| Diagramm 3: Hausärztlicher Versorgungsbereich Veränderung der Kennzahlen 4. Quartal 2020 und 4. Quartal 2021 | 16 |
| Diagramm 4: Hausärztlicher Versorgungsbereich Honorarumsatz je Behandlungsfall in Euro 4. Quartal 2020 und 4. Quartal 2021 | 17 |
| Diagramm 5: Allgemeinmediziner/hausärztliche Internisten Veränderung der Kennzahlen 4. Quartal 2020 und 4. Quartal 2021 | 18 |
| Diagramm 6: Allgemeinmediziner/hausärztliche Internisten Honorarumsatz je Behandlungsfall in Euro 4. Quartal 2020 und 4. Quartal 2021 | 19 |
| Diagramm 7: Allgemeinmediziner/hausärztliche Internisten Histogramm Honorarumsatz je Arzt in Euro 4. Quartal 2021 | 19 |
| Diagramm 8: Kinder- und Jugendmedizin Veränderung der Kennzahlen 4. Quartal 2020 und 4. Quartal 2021 | 20 |
| Diagramm 9: Kinder- und Jugendmedizin Honorarumsatz je Behandlungsfall in Euro 4. Quartal 2020 und 4. Quartal 2021 | 21 |
| Diagramm 10: Kinder- und Jugendmedizin Histogramm Honorarumsatz je Arzt in Euro 4. Quartal 2021 | 21 |
| Diagramm 11: Fachärztlicher Versorgungsbereich Veränderung der Kennzahlen 4. Quartal 2020 und 4. Quartal 2021 | 22 |
| Diagramm 12: Fachärztlicher Versorgungsbereich Honorarumsatz je Behandlungsfall in Euro 4. Quartal 2020 und 4. Quartal 2021 | 23 |
| Diagramm 13: Anästhesiologie Veränderung der Kennzahlen 4. Quartal 2020 und 4. Quartal 2021 | 24 |
| Diagramm 14: Anästhesiologie Honorarumsatz je Behandlungsfall in Euro 4. Quartal 2020 und 4. Quartal 2021 | 25 |
| Diagramm 15: Anästhesiologie Histogramm Honorarumsatz je Arzt in Euro 4. Quartal 2021 | 25 |
| Diagramm 16: Augenheilkunde Veränderung der Kennzahlen 4. Quartal 2020 und 4. Quartal 2021 | 26 |
| Diagramm 17: Augenheilkunde Honorarumsatz je Behandlungsfall in Euro 4. Quartal 2020 und 4. Quartal 2021 | 27 |
| Diagramm 18: Augenheilkunde Histogramm Honorarumsatz je Arzt in Euro 4. Quartal 2021 | 27 |
| Diagramm 19: Chirurgie Veränderung der Kennzahlen 4. Quartal 2020 und 4. Quartal 2021 | 28 |
| Diagramm 20: Chirurgie Honorarumsatz je Behandlungsfall in Euro 4. Quartal 2020 und 4. Quartal 2021 | 29 |
| Diagramm 21: Chirurgie Histogramm Honorarumsatz je Arzt in Euro 4. Quartal 2021 | 29 |
| Diagramm 22: Gynäkologie Veränderung der Kennzahlen 4. Quartal 2020 und 4. Quartal 2021 | 30 |
| Diagramm 23: Gynäkologie Honorarumsatz je Behandlungsfall in Euro 4. Quartal 2020 und 4. Quartal 2021 | 31 |
| Diagramm 24: Gynäkologie Histogramm Honorarumsatz je Arzt in Euro 4. Quartal 2021 | 31 |
| Diagramm 25: Hals-Nasen-Ohren-Heilkunde Veränderung der Kennzahlen 4. Quartal 2020 und 4. Quartal 2021 | 32 |
| Diagramm 26: Hals-Nasen-Ohren-Heilkunde Honorarumsatz je Behandlungsfall in Euro 4. Quartal 2020 und 4. Quartal 2021 | 33 |
| Diagramm 27: Hals-Nasen-Ohren-Heilkunde Histogramm Honorarumsatz je Arzt in Euro 4. Quartal 2021 | 33 |
| Diagramm 28: Dermatologie Veränderung der Kennzahlen 4. Quartal 2020 und 4. Quartal 2021 | 34 |
| Diagramm 29: Dermatologie Honorarumsatz je Behandlungsfall in Euro 4. Quartal 2020 und 4. Quartal 2021 | 35 |
| Diagramm 30: Dermatologie Histogramm Honorarumsatz je Arzt in Euro 4. Quartal 2021 | 35 |
| Diagramm 31: Humangenetik Veränderung der Kennzahlen 4. Quartal 2020 und 4. Quartal 2021 | 36 |
| Diagramm 32: Humangenetik Honorarumsatz je Behandlungsfall in Euro 4. Quartal 2020 und 4. Quartal 2021 | 37 |
| Diagramm 33: Humangenetik Histogramm Honorarumsatz je Arzt in Euro 4. Quartal 2021 | 37 |

| | |
|--|----|
| Diagramm 34: Innere Medizin, FA ohne Schwerpunkt Veränderung der Kennzahlen 4. Quartal 2020 und 4. Quartal 2021 | 38 |
| Diagramm 35: Innere Medizin, FA ohne Schwerpunkt Honorarumsatz je Behandlungsfall in Euro 4. Quartal 2020 und 4. Quartal 2021 | 39 |
| Diagramm 36: Innere Medizin, FA ohne Schwerpunkt Histogramm Honorarumsatz je Arzt in Euro 4. Quartal 2021 | 39 |
| Diagramm 37: Innere Medizin, SP Angiologie Veränderung der Kennzahlen 4. Quartal 2020 und 4. Quartal 2021 | 40 |
| Diagramm 38: Innere Medizin, SP Angiologie Honorarumsatz je Behandlungsfall in Euro 4. Quartal 2020 und 4. Quartal 2021 | 41 |
| Diagramm 39: Innere Medizin, SP Angiologie Histogramm Honorarumsatz je Arzt in Euro 4. Quartal 2021 | 41 |
| Diagramm 40: Innere Medizin, SP Endokrinologie Veränderung der Kennzahlen 4. Quartal 2020 und 4. Quartal 2021 | 42 |
| Diagramm 41: Innere Medizin, SP Endokrinologie Honorarumsatz je Behandlungsfall in Euro 4. Quartal 2020 und 4. Quartal 2021 | 43 |
| Diagramm 42: Innere Medizin, SP Endokrinologie Histogramm Honorarumsatz je Arzt in Euro 4. Quartal 2021 | 43 |
| Diagramm 43: Innere Medizin, SP Gastroenterologie Veränderung der Kennzahlen 4. Quartal 2020 und 4. Quartal 2021 | 44 |
| Diagramm 44: Innere Medizin, SP Gastroenterologie Honorarumsatz je Behandlungsfall in Euro 4. Quartal 2020 und 4. Quartal 2021 | 45 |
| Diagramm 45: Innere Medizin, SP Gastroenterologie Histogramm Honorarumsatz je Arzt in Euro 4. Quartal 2021 | 45 |
| Diagramm 46: Innere Medizin, SP Hämatologie/Onkologie Veränderung der Kennzahlen 4. Quartal 2020 und 4. Quartal 2021... 46 | 46 |
| Diagramm 47: Innere Medizin, SP Hämatologie/Onkologie Honorarumsatz je Behandlungsfall in Euro 4. Quartal 2020 und 4. Quartal 2021 | 47 |
| Diagramm 48: Innere Medizin, SP Hämatologie/Onkologie Histogramm Honorarumsatz je Arzt in Euro 4. Quartal 2021 | 47 |
| Diagramm 49: Innere Medizin, SP Kardiologie Veränderung der Kennzahlen 4. Quartal 2020 und 4. Quartal 2021 | 48 |
| Diagramm 50: Innere Medizin, SP Kardiologie Honorarumsatz je Behandlungsfall in Euro 4. Quartal 2020 und 4. Quartal 2021 | 49 |
| Diagramm 51: Innere Medizin, SP Kardiologie Histogramm Honorarumsatz je Arzt in Euro 4. Quartal 2021 | 49 |
| Diagramm 52: Innere Medizin, SP Nephrologie Veränderung der Kennzahlen 4. Quartal 2020 und 4. Quartal 2021 | 50 |
| Diagramm 53: Innere Medizin, SP Nephrologie Honorarumsatz je Behandlungsfall in Euro 4. Quartal 2020 und 4. Quartal 2021 | 51 |
| Diagramm 54: Innere Medizin, SP Nephrologie Histogramm Honorarumsatz je Arzt in Euro 4. Quartal 2021 | 51 |
| Diagramm 55: Innere Medizin, SP Pneumologie Veränderung der Kennzahlen 4. Quartal 2020 und 4. Quartal 2021 | 52 |
| Diagramm 56: Innere Medizin, SP Pneumologie Honorarumsatz je Behandlungsfall in Euro 4. Quartal 2020 und 4. Quartal 2021 | 53 |
| Diagramm 57: Innere Medizin, SP Pneumologie Histogramm Honorarumsatz je Arzt in Euro 4. Quartal 2021 | 53 |
| Diagramm 58: Innere Medizin, SP Rheumatologie Veränderung der Kennzahlen 4. Quartal 2020 und 4. Quartal 2021 | 54 |
| Diagramm 59: Innere Medizin, SP Rheumatologie Honorarumsatz je Behandlungsfall in Euro 4. Quartal 2020 und 4. Quartal 2021 | 55 |
| Diagramm 60: Innere Medizin, SP Rheumatologie Histogramm Honorarumsatz je Arzt in Euro 4. Quartal 2021 | 55 |
| Diagramm 61: Kinder- und Jugendpsychiatrie und -psychotherapie Veränderung der Kennzahlen 4. Quartal 2020 und 4. Quartal 2021 | 56 |
| Diagramm 62: Kinder- und Jugendpsychiatrie und -psychotherapie Honorarumsatz je Behandlungsfall in Euro 4. Quartal 2020 und 4. Quartal 2021 | 57 |
| Diagramm 63: Kinder- und Jugendpsychiatrie und -psychotherapie Histogramm Honorarumsatz je Arzt in Euro 4. Quartal 2021 | 57 |

| | |
|--|----|
| Diagramm 64: Mund-, Kiefer- und Gesichtschirurgie | |
| Veränderung der Kennzahlen 4. Quartal 2020 und 4. Quartal 2021 | 58 |
| Diagramm 65: Mund-, Kiefer- und Gesichtschirurgie | |
| Honorarumsatz je Behandlungsfall in Euro 4. Quartal 2020 und 4. Quartal 2021 | 59 |
| Diagramm 66: Mund-, Kiefer- und Gesichtschirurgie | |
| Histogramm Honorarumsatz je Arzt in Euro 4. Quartal 2021 | 59 |
| Diagramm 67: Neurologie | |
| Veränderung der Kennzahlen 4. Quartal 2020 und 4. Quartal 2021 | 60 |
| Diagramm 68: Neurologie | |
| Honorarumsatz je Behandlungsfall in Euro 4. Quartal 2020 und 4. Quartal 2021 | 61 |
| Diagramm 69: Neurologie | |
| Histogramm Honorarumsatz je Arzt in Euro 4. Quartal 2021 | 61 |
| Diagramm 70: Neurochirurgie | |
| Veränderung der Kennzahlen 4. Quartal 2020 und 4. Quartal 2021 | 62 |
| Diagramm 71: Neurochirurgie | |
| Honorarumsatz je Behandlungsfall in Euro 4. Quartal 2020 und 4. Quartal 2021 | 63 |
| Diagramm 72: Neurochirurgie | |
| Histogramm Honorarumsatz je Arzt in Euro 4. Quartal 2021 | 63 |
| Diagramm 73: Nuklearmedizin | |
| Veränderung der Kennzahlen 4. Quartal 2020 und 4. Quartal 2021 | 64 |
| Diagramm 74: Nuklearmedizin | |
| Honorarumsatz je Behandlungsfall in Euro 4. Quartal 2020 und 4. Quartal 2021 | 65 |
| Diagramm 75: Nuklearmedizin | |
| Histogramm Honorarumsatz je Arzt in Euro 4. Quartal 2021 | 65 |
| Diagramm 76: Orthopädie | |
| Veränderung der Kennzahlen 4. Quartal 2020 und 4. Quartal 2021 | 66 |
| Diagramm 77: Orthopädie | |
| Honorarumsatz je Behandlungsfall in Euro 4. Quartal 2020 und 4. Quartal 2021 | 67 |
| Diagramm 78: Orthopädie | |
| Histogramm Honorarumsatz je Arzt in Euro 4. Quartal 2021 | 67 |
| Diagramm 79: Pathologie | |
| Veränderung der Kennzahlen 4. Quartal 2020 und 4. Quartal 2021 | 68 |
| Diagramm 80: Pathologie | |
| Honorarumsatz je Behandlungsfall in Euro 4. Quartal 2020 und 4. Quartal 2021 | 69 |
| Diagramm 81: Pathologie | |
| Histogramm Honorarumsatz je Arzt in Euro 4. Quartal 2021 | 69 |
| Diagramm 82: Sprach-, Stimm- und kindliche Hörstörungen | |
| Veränderung der Kennzahlen 4. Quartal 2020 und 4. Quartal 2021 | 70 |
| Diagramm 83: Sprach-, Stimm- und kindliche Hörstörungen | |
| Honorarumsatz je Behandlungsfall in Euro 4. Quartal 2020 und 4. Quartal 2021 | 71 |
| Diagramm 84: Sprach-, Stimm- und kindliche Hörstörungen | |
| Histogramm Honorarumsatz je Arzt in Euro 4. Quartal 2021 | 71 |
| Diagramm 85: Psychiatrie | |
| Veränderung der Kennzahlen 4. Quartal 2020 und 4. Quartal 2021 | 72 |
| Diagramm 86: Psychiatrie | |
| Honorarumsatz je Behandlungsfall in Euro 4. Quartal 2020 und 4. Quartal 2021 | 73 |
| Diagramm 87: Psychiatrie | |
| Histogramm Honorarumsatz je Arzt in Euro 4. Quartal 2021 | 73 |
| Diagramm 88: Nervenheilkunde | |
| Veränderung der Kennzahlen 4. Quartal 2020 und 4. Quartal 2021 | 74 |
| Diagramm 89: Nervenheilkunde | |
| Honorarumsatz je Behandlungsfall in Euro 4. Quartal 2020 und 4. Quartal 2021 | 75 |
| Diagramm 90: Nervenheilkunde | |
| Histogramm Honorarumsatz je Arzt in Euro 4. Quartal 2021 | 75 |
| Diagramm 91: Ärztliche Psychotherapie/Psychosomatische Medizin und Psychotherapie | |
| Veränderung der Kennzahlen 4. Quartal 2020 und 4. Quartal 2021 | 76 |
| Diagramm 92: Ärztliche Psychotherapie/Psychosomatische Medizin und Psychotherapie | |
| Honorarumsatz je Behandlungsfall in Euro 4. Quartal 2020 und 4. Quartal 2021 | 77 |
| Diagramm 93: Ärztliche Psychotherapie/Psychosomatische Medizin und Psychotherapie | |
| Histogramm Honorarumsatz je Arzt in Euro 4. Quartal 2021 | 77 |
| Diagramm 94: Psychologische Psychotherapie/Kinder- und Jugendlichenpsychotherapie | |
| Veränderung der Kennzahlen 4. Quartal 2020 und 4. Quartal 2021 | 78 |
| Diagramm 95: Psychologische Psychotherapie/Kinder- und Jugendlichenpsychotherapie | |
| Honorarumsatz je Behandlungsfall in Euro 4. Quartal 2020 und 4. Quartal 2021 | 79 |

| | |
|---|----|
| Diagramm 96: Psychologische Psychotherapie/Kinder- und Jugendlichenpsychotherapie Histogramm Honorarumsatz je Arzt in Euro 4. Quartal 2021 | 79 |
| Diagramm 97: Radiologie Veränderung der Kennzahlen 4. Quartal 2020 und 4. Quartal 2021 | 80 |
| Diagramm 98: Radiologie Honorarumsatz je Behandlungsfall in Euro 4. Quartal 2020 und 4. Quartal 2021 | 81 |
| Diagramm 99: Radiologie Histogramm Honorarumsatz je Arzt in Euro 4. Quartal 2021 | 81 |
| Diagramm 100: Strahlentherapie Veränderung der Kennzahlen 4. Quartal 2020 und 4. Quartal 2021 | 82 |
| Diagramm 101: Strahlentherapie Honorarumsatz je Behandlungsfall in Euro 4. Quartal 2020 und 4. Quartal 2021 | 83 |
| Diagramm 102: Strahlentherapie Histogramm Honorarumsatz je Arzt in Euro 4. Quartal 2021 | 83 |
| Diagramm 103: Urologie Veränderung der Kennzahlen 4. Quartal 2020 und 4. Quartal 2021 | 84 |
| Diagramm 104: Urologie Honorarumsatz je Behandlungsfall in Euro 4. Quartal 2020 und 4. Quartal 2021 | 85 |
| Diagramm 105: Urologie Histogramm Honorarumsatz je Arzt in Euro 4. Quartal 2021 | 85 |
| Diagramm 106: Physikalische und Rehabilitative Medizin Veränderung der Kennzahlen 4. Quartal 2020 und 4. Quartal 2021 | 86 |
| Diagramm 107: Physikalische und Rehabilitative Medizin Honorarumsatz je Behandlungsfall in Euro 4. Quartal 2020 und 4. Quartal 2021 | 87 |
| Diagramm 108: Physikalische und Rehabilitative Medizin Histogramm Honorarumsatz je Arzt in Euro 4. Quartal 2021 | 87 |
| Diagramm 109: Honorarumsatz und Überschuss je Arzt aus vertragsärztlicher Tätigkeit 4. Quartal 2021 | 90 |
| Diagramm 110: MGV- und aMGV-Anteile der Gesamtvergütungen 4. Quartal 2021 | 94 |

ZUSAMMENFASSUNG

➤ EINGESCHRÄNKTE VERGLEICHBARKEIT ZUM VORJAHRESZEITRAUM

Für die Bewertung der in diesem Honorarbericht dargestellten Zahlen ist zu beachten, dass aufgrund der Corona-Pandemie und ihrer Auswirkungen auf die vertragsärztliche Versorgung die Ergebnisse der Honorarverteilung für das vierte Quartal 2021 nur eingeschränkt mit denen des Vorjahreszeitraums vergleichbar sind.¹ Diese Verzerrungen gleichen sich im Laufe des Jahres etwas aus (siehe Sonderthema 5). So ist im Jahr 2021 der Honorarumsatz je Arzt um 1,9 Prozent zum Vorjahr gestiegen. Im Vergleich zum Jahr 2021 ist die von den Krankenkassen gezahlte Gesamtvergütung um 319,4 Mio. Euro (+0,7 Prozent) gestiegen.

➤ HONORARUMSATZ JE ARZT SINKT UM 0,1 PROZENT

Im Bundesdurchschnitt lässt sich für alle Ärzte und Psychotherapeuten im Vergleich zum Vorjahresquartal ein Rückgang des Honorarumsatzes je Arzt um 0,1 Prozent verzeichnen. Der Honorarumsatz je Behandlungsfall ist um 3,3 Prozent gesunken. Zu den Kassenärztlichen Vereinigungen (KVen) mit einem überdurchschnittlichen Zuwachs des Honorarumsatzes je Arzt gehören die KV Mecklenburg-Vorpommern (+4,0 Prozent), KV Brandenburg (+2,3 Prozent), die KV Thüringen (+2,0 Prozent) und die KV Bayerns (+2,0 Prozent). Bei den meisten KVen, insgesamt zehn, ist ein Zuwachs des Honorarumsatzes je Arzt zu berichten. Die KVen mit den größten Rückgängen sind die KV Berlin (-3,9 Prozent), die KV Rheinland-Pfalz (-3,4 Prozent) und die KV Niedersachsen (-2,8 Prozent).

Die Behandlungszahl je Arzt ist auf Bundesebene im Vergleich zum Vorjahresquartal um 3,4 Prozent gestiegen, da bei einer Zunahme der Anzahl der Ärzte um 1,6 Prozent gleichzeitig die Anzahl der Behandlungsfälle um 5,0 Prozent stieg. Das gesamte Honorarumsatzvolumen ist um 1,5 Prozent gestiegen.

➤ HONORARUMSATZ JE ARZT IM HAUSÄRZTLICHEN VERSORGBEREICH STEIGT UM 3,2 PROZENT

Im hausärztlichen Versorgungsbereich hat sich der durchschnittliche Honorarumsatz je Arzt im Vergleich zum Vorjahresquartal um 3,2 Prozent erhöht, der Honorarumsatz je Behandlungsfall ist dabei um 7,5 Prozent gesunken. Zu überdurchschnittlichen Steigerungen des Honorarumsatzes je Arzt kam es in der KV Mecklenburg-Vorpommern (+8,4 Prozent), der KV Sachsen (+8,2 Prozent) und der KV Baden-Württemberg (+6,8 Prozent). Rückgänge des Honorarumsatzes je Arzt sind bei der KV Berlin (-4,5 Prozent), der KV Niedersachsen (-1,6 Prozent) und der KV Hessen (-0,7 Prozent) festzustellen.

¹ Die im vorliegenden Honorarbericht ausgewiesenen Kennzahlen enthalten keine Umsätze aus der Verordnung zum Anspruch auf Testung in Bezug auf einen direkten Erregernachweis des Coronavirus SARS-CoV-2 (Coronavirus-Testverordnung - TestV) und der Verordnung zum Anspruch auf Schutzimpfung gegen das Coronavirus SARS-CoV-2 (Coronavirus-Impfverordnung – CoronaimpfV).



Im Bundesdurchschnitt hat sich die Anzahl der Hausärzte um 0,3 Prozent leicht erhöht, die Anzahl der Behandlungsfälle ist um 11,9 Prozent gestiegen. Dies führt zu einer Steigerung der Behandlungsfallzahl je Arzt um 11,6 Prozent. Das Honorarumsatzvolumen im hausärztlichen Versorgungsbereich ist um 3,5 Prozent im Vergleich zum Vorjahresquartal gestiegen.

➤ HONORARUMSATZ JE ARZT IM FACHÄRZTLICHEN VERSORGUNGSBEREICH IST UM 1,9 PROZENT GESUNKEN

Im fachärztlichen Versorgungsbereich ist der Honorarumsatz je Arzt im Vergleich zum Vorjahresquartal um 1,9 Prozent und der Honorarumsatz je Behandlungsfall um 0,4 Prozent gesunken. Eine überdurchschnittliche Zunahme des Honorarumsatzes je Arzt ist dabei für die KV Thüringen (+2,2 Prozent), die KV Mecklenburg-Vorpommern (+1,3 Prozent) und die KV Brandenburg (+0,1 Prozent) zu berichten. Die größten Rückgänge des Honorarumsatzes je Arzt sind für die KV Rheinland-Pfalz (-5,7 Prozent), die KV Saarland (-4,0 Prozent) und die KV Berlin (-3,7 Prozent) zu verzeichnen.

Während die Anzahl der Ärzte im fachärztlichen Versorgungsbereich um 2,3 Prozent gegenüber dem Vorjahresquartal gestiegen ist, ist die Behandlungsfallzahl um 0,8 Prozent gestiegen. Somit kommt es zu einem Rückgang der durchschnittlichen Anzahl der Behandlungsfälle je Arzt um 1,5 Prozent. Das gesamte Honorarumsatzvolumen ist im selben Zeitraum um 0,4 Prozent gestiegen.

➤ VERÄNDERUNG DER GESAMTVERGÜTUNG

Die Gesamtvergütungen aller KVen sind gegenüber dem Vorjahreszeitraum um 96,3 Millionen Euro (-0,9 Prozent) gesunken. Hierbei ist die morbiditätsbedingte Gesamtvergütung (MGV) um 0,4 Prozent und die Gesamtvergütung außerhalb der MGV (aMGV) um 1,5 Prozent gesunken. Diese Entwicklung ist teilweise auf eine Anpassung der Datenerhebung zurückzuführen.²

➤ BEREINIGUNG DER GESAMTVERGÜTUNG UM 316,0 MILLIONEN EURO

Die MGV wurde im vierten Quartal 2021 aufgrund von Selektivverträgen insgesamt um 316,0 Millionen Euro bereinigt, dies entspricht einem Anstieg der Bereinigungssummen um 4,0 Prozent (+12,3 Millionen Euro) gegenüber dem Vorjahresquartal. Die größten Zuwächse entfielen dabei auf die KV Baden-Württemberg (+4,3 Millionen Euro), die KV Nordrhein (+2,5 Millionen Euro), die KV Westfalen-Lippe (+2,2 Millionen Euro) und die KV Hessen (+2,1 Millionen Euro). Ein Rückgang der Bereinigungssumme kann in der KV Bayerns beobachtet werden (-1,5 Millionen Euro).

² Zum ersten Quartal 2021 wurde die Datenerhebung bei den Kassenärztlichen Vereinigungen angepasst, um die wachsende Vertragsvielfalt nach Anpassungen im SGB V abzubilden und die Abrechnungsergebnisse vergleichbar zu machen. Dadurch werden z. B. Leistungen aus besonderen Versorgungsverträgen (z. B. Verträge nach §§ 73b, 73c, 140a SGB V) nicht mehr berücksichtigt, da diese nicht Teil der kollektivvertraglichen Versorgung der GKV-Versicherten sind. Hingegen beinhaltet die ausgewiesene aMGV Leistungen nunmehr auch die Leistungen aus einer sogenannten nicht vertragskonformen Inanspruchnahme des Kollektivvertrages durch Selektivvertragsteilnehmer.

01

ENTWICKLUNG DES HONORARUMSATZES UND DES ÜBERSCHUSSES AUS VERTRAGSÄRZTLICHER TÄTIGKEIT

1.1 HONORARUMSATZ

Der hier berichtete Honorarumsatz aus vertragsärztlicher Tätigkeit enthält:

- › die an alle Ärzte und Psychotherapeuten ausgezahlten Honorare für die Behandlung von Versicherten der gesetzlichen Krankenversicherung. In diesen Summen sind auch die Einnahmen aus Zuzahlungen der Patienten (z. B. für physiotherapeutische Leistungen) berücksichtigt.
- › keine Honoraranteile aus der selektivvertraglichen und ambulanten spezialfachärztlichen Versorgung. Eine Vergleichbarkeit zwischen den Jahren beziehungsweise Quartalen, insbesondere für die KVen Bayerns und Baden-Württemberg, ist daher nur begrenzt gegeben.

Die Darstellung des durchschnittlichen Honorarumsatzes je Arzt und des durchschnittlichen Honorarumsatzes je Behandlungsfall erfolgt für 34 Abrechnungsgruppen. Auf der Internetpräsenz der KBV, www.kbv.de, finden sich für diese und weitere Abrechnungsgruppen ergänzende Kennzahlen.

NUR ZUGELASSENE UND ANGESTELLTE ÄRZTE ABGEBILDET

Dieser Honorarbericht bildet nur Kennzahlen für zugelassene und angestellte Ärzte ab. Ermächtigte Ärzte und Institutionen sind nicht enthalten, da dies aufgrund der arztgruppenspezifischen und heterogenen Ermächtigungen zu einer verzerrten Darstellung der einzelnen Abrechnungsgruppen führen würde.

ABRECHNUNGSGRUPPEN-ZUORDNUNG NACH EINHEITLICHEM VERFAHREN

Die Abrechnungsgruppen-Zuordnung erfolgt nach einem einheitlichen Verfahren, das sich an den Abrechnungsbestimmungen des Einheitlichen Bewertungsmaßstabs (EBM) orientiert. Dies ist notwendig, da die regionalen Regelungen zur Zuordnung von Ärzten zu Abrechnungsgruppen im Rahmen der Abrechnung teilweise deutlich voneinander abweichen. Die durch dieses Verfahren erzielte bundeseinheitliche Darstellung weicht unter Umständen von den Berichterstattungen der einzelnen KVen ab.

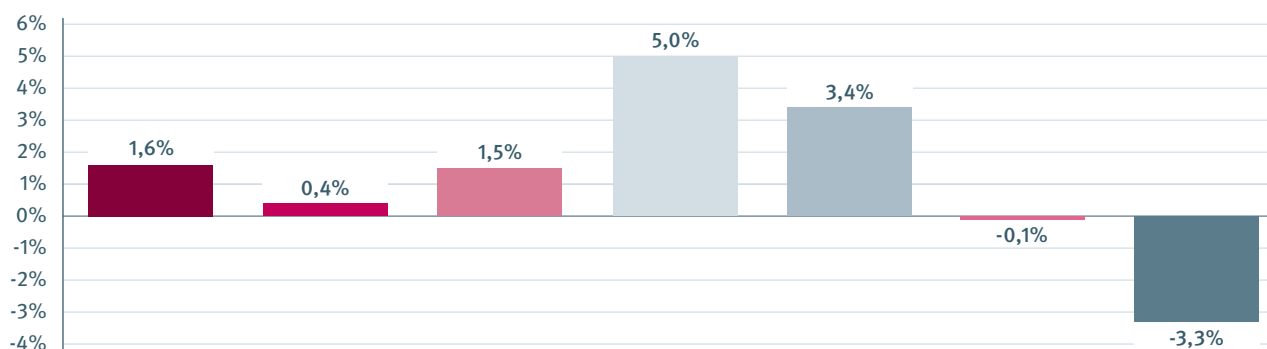


VON DEN KVen GENANNT GRÜNDE FÜR HONORARVERÄNDERUNGEN

- › Ein Rückgang des Honorarumsatzes je Behandlungsfall kann auf eine Behandlungsfallzahlsteigerung der Abrechnungsgruppe bei gleichbleibendem Honorarumsatzvolumen zurückzuführen sein. Gleicht die durchschnittliche Behandlungsfallzahl je Arzt diesen Effekt nicht ausreichend aus, kann es in der Folge auch zu sinkenden Honorarumsätzen je Arzt kommen. Analoges gilt bei einer Steigerung des Honorarumsatzes je Behandlungsfall, welche durch einen Rückgang der Behandlungsfallzahl der Abrechnungsgruppe entstehen kann.
- › Größere Schwankungen des Honorarumsatzes je Arzt und je Behandlungsfall können insbesondere in kleinen Abrechnungsgruppen durch veränderte Praxiszusammensetzungen und/oder Neuzulassungen bzw. das Ausscheiden von Ärzten und die damit verbundene Veränderung der Struktur der Abrechnungsgruppe verursacht werden.
- › Änderungen an der Zuordnung einer oder mehrerer Leistungen zum MGV- oder aMGV-Teil der Gesamtvergütung (vgl. Kapitel 2 des Honorarberichtes) können zu einer Veränderung des Honorarumsatzes im jeweiligen Teil der Gesamtvergütung führen, da ein Anstieg bzw. ein Absinken der abgerechneten Leistungsmenge in der aMGV in der Regel direkt zu einer Honorarumsatzsteigerung bzw. einem Honorarumsatzrückgang der betroffenen Abrechnungsgruppe führt.
- › Änderungen am Honorarverteilungsmaßstab der KVen, um beispielsweise gezielte Förderungen oder Stützungsmaßnahmen vorzunehmen, haben Umverteilungswirkungen auf den Honorarumsatz für einzelne Abrechnungsgruppen.
- › Der Abschluss von Selektivverträgen (vgl. Kapitel 3 des Honorarberichtes) führt zu einer Bereinigung der Honorarumsatzanteile aus dem Kollektivvertrag und damit zu einem Absinken des berichteten Honorarumsatzes der betroffenen Abrechnungsgruppen. Hiervon ist insbesondere der Honorarumsatz der Allgemeinmediziner und hausärztlichen Internisten in den KVen Bayerns und Baden-Württemberg betroffen. Zunehmend kommt es aber auch in anderen KV-Regionen sowie weiteren Fachgruppen zu Abschlüssen von Verträgen zur hausarztzentrierten Versorgung nach § 73b SGB V bzw. über eine besondere Versorgung nach § 140a SGB V.
- › Nachzahlungen – beispielsweise aufgrund von rückwirkenden Anpassungen des EBM – führen in den Quartalen, in denen es zu deren Ausschüttung kommt, zu einem überdurchschnittlichen Anstieg des Honorarumsatzes je Arzt der betroffenen Abrechnungsgruppen. In den Folgequartalen kommt es anschließend zu einem scheinbaren Rückgang des Honorarumsatzes je Arzt.

1.1.1 ALLE ÄRZTE/PSYCHOTHERAPEUTEN

DIAGRAMM 1: VERÄNDERUNG DER KENNZAHLEN 4. QUARTAL 2020 UND 4. QUARTAL 2021



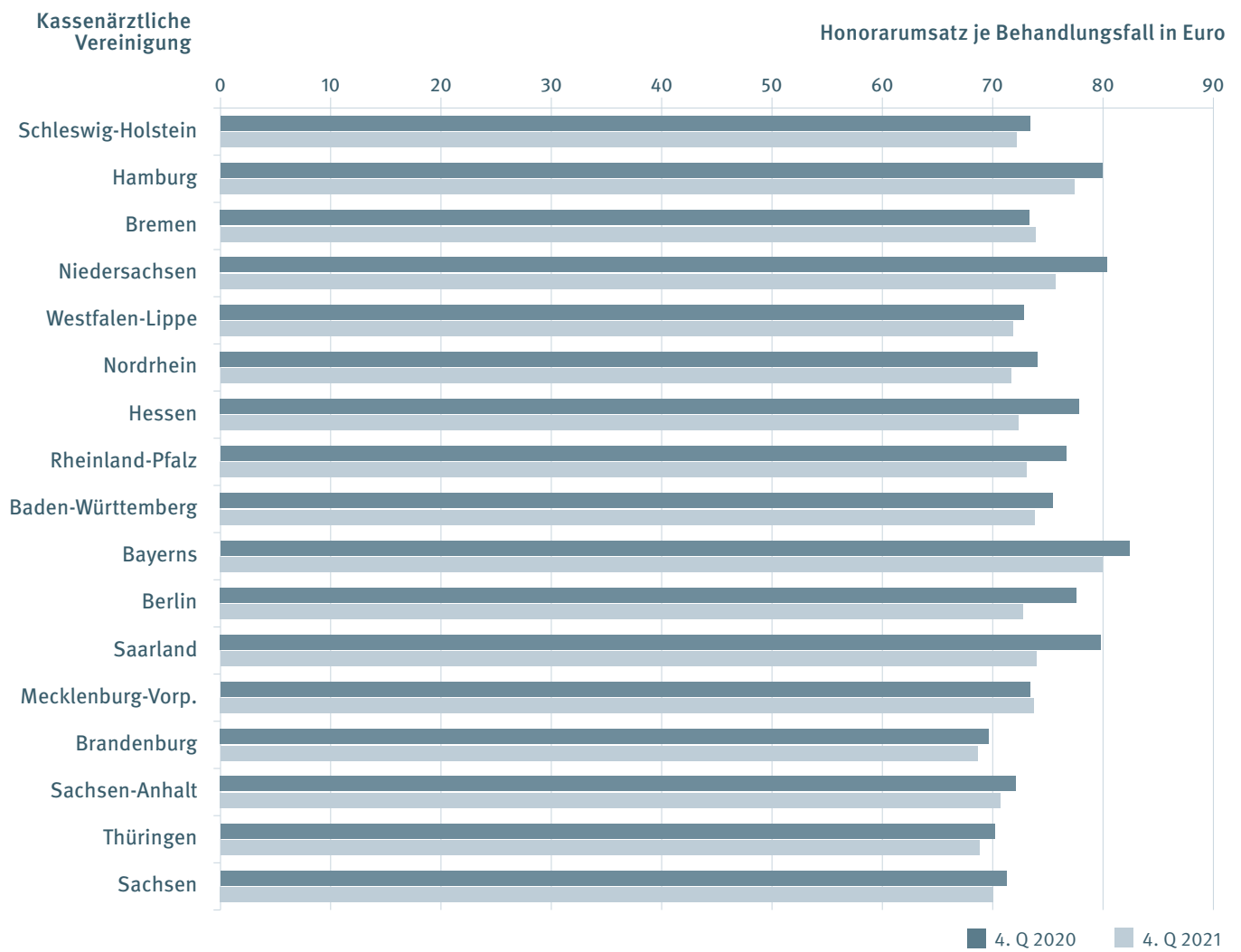
| | Anzahl Ärzte (Köpfe) | Anzahl Ärzte (Teilnahmeumfang) | Honorarumsatz in Euro | Anzahl Behandlungsfälle | Anzahl Behandlungsfälle je Arzt | Honorarumsatz je Arzt in Euro | Honorarumsatz je Behandlungsfall in Euro |
|------------------|----------------------|--------------------------------|-----------------------|-------------------------|---------------------------------|-------------------------------|--|
| Veränd. | 1,6% | 0,4% | 1,5% | 5,0% | 3,4% | -0,1% | -3,3% |
| 4. Q 2020 | 168.716 | 147.621,25 | 10.427.207.814 | 136.731.971 | 806 | 61.439 | 76,26 |
| 4. Q 2021 | 172.361 | 148.158,00 | 10.584.274.266 | 143.539.190 | 833 | 61.408 | 73,74 |

TABELLE 1: HONORARUMSATZ 4. QUARTAL 2020 UND 4. QUARTAL 2021

| Kassenärztliche Vereinigung | Honorarumsatz je Arzt in Euro | | Veränderung | | Honorarumsatz je Behandlungsfall in Euro | | Veränderung | |
|-----------------------------|-------------------------------|---------------|-------------|--------------|--|--------------|--------------|--------------|
| | 4. Q 2020 | 4. Q 2021 | absolut | relativ | 4. Q 2020 | 4. Q 2021 | absolut | relativ |
| Schleswig-Holstein | 60.377 | 61.301 | 923 | 1,5% | 73,36 | 72,15 | -1,22 | -1,7% |
| Hamburg | 60.143 | 59.684 | -459 | -0,8% | 79,92 | 77,41 | -2,51 | -3,1% |
| Bremen | 62.300 | 62.491 | 190 | 0,3% | 73,32 | 73,86 | 0,54 | 0,7% |
| Niedersachsen | 71.179 | 69.216 | -1.964 | -2,8% | 80,39 | 75,69 | -4,70 | -5,8% |
| Westfalen-Lippe | 63.471 | 64.454 | 983 | 1,5% | 72,84 | 71,86 | -0,97 | -1,3% |
| Nordrhein | 57.607 | 56.876 | -731 | -1,3% | 74,09 | 71,64 | -2,44 | -3,3% |
| Hessen | 54.497 | 53.386 | -1.111 | -2,0% | 77,82 | 72,36 | -5,46 | -7,0% |
| Rheinland-Pfalz | 63.577 | 61.399 | -2.178 | -3,4% | 76,67 | 73,11 | -3,57 | -4,7% |
| Baden-Württemberg | 57.390 | 57.968 | 578 | 1,0% | 75,45 | 73,82 | -1,64 | -2,2% |
| Bayerns | 60.162 | 61.372 | 1.210 | 2,0% | 82,39 | 79,97 | -2,42 | -2,9% |
| Berlin | 53.486 | 51.411 | -2.075 | -3,9% | 77,58 | 72,78 | -4,81 | -6,2% |
| Saarland | 59.380 | 58.682 | -698 | -1,2% | 79,79 | 73,94 | -5,85 | -7,3% |
| Mecklenburg-Vorp. | 69.176 | 71.978 | 2.801 | 4,0% | 73,38 | 73,74 | 0,36 | 0,5% |
| Brandenburg | 63.987 | 65.434 | 1.447 | 2,3% | 69,66 | 68,62 | -1,04 | -1,5% |
| Sachsen-Anhalt | 70.878 | 71.639 | 762 | 1,1% | 72,12 | 70,72 | -1,39 | -1,9% |
| Thüringen | 68.717 | 70.107 | 1.389 | 2,0% | 70,19 | 68,79 | -1,40 | -2,0% |
| Sachsen | 65.547 | 66.066 | 519 | 0,8% | 71,26 | 70,07 | -1,18 | -1,7% |
| Bund | 61.439 | 61.408 | -32 | -0,1% | 76,26 | 73,74 | -2,52 | -3,3% |

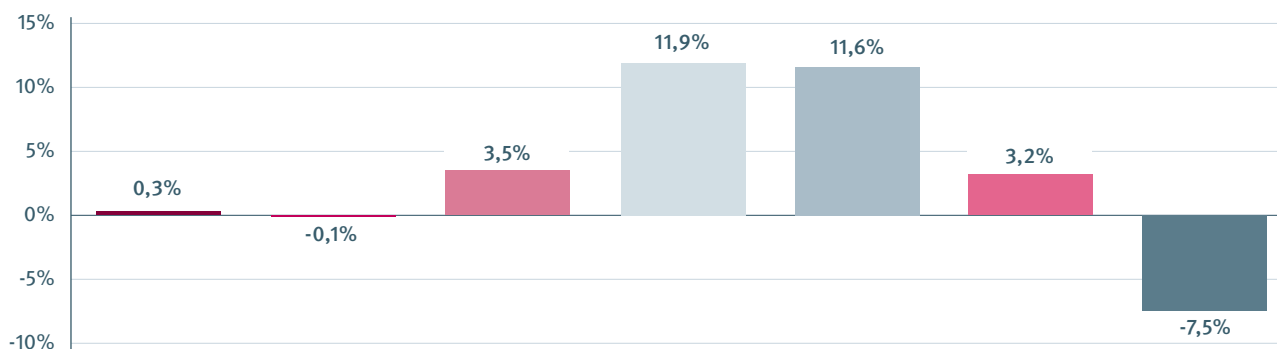
1.1.1 ALLE ÄRZTE/PSYCHOTHERAPEUTEN

DIAGRAMM 2: HONORARUMSATZ JE BEHANDLUNGSFALL IN EURO 4. QUARTAL 2020 UND 4. QUARTAL 2021



1.1.2 HAUSÄRZTLICHER VERSORGUNGSBEREICH

DIAGRAMM 3: VERÄNDERUNG DER KENNZAHLEN 4. QUARTAL 2020 UND 4. QUARTAL 2021



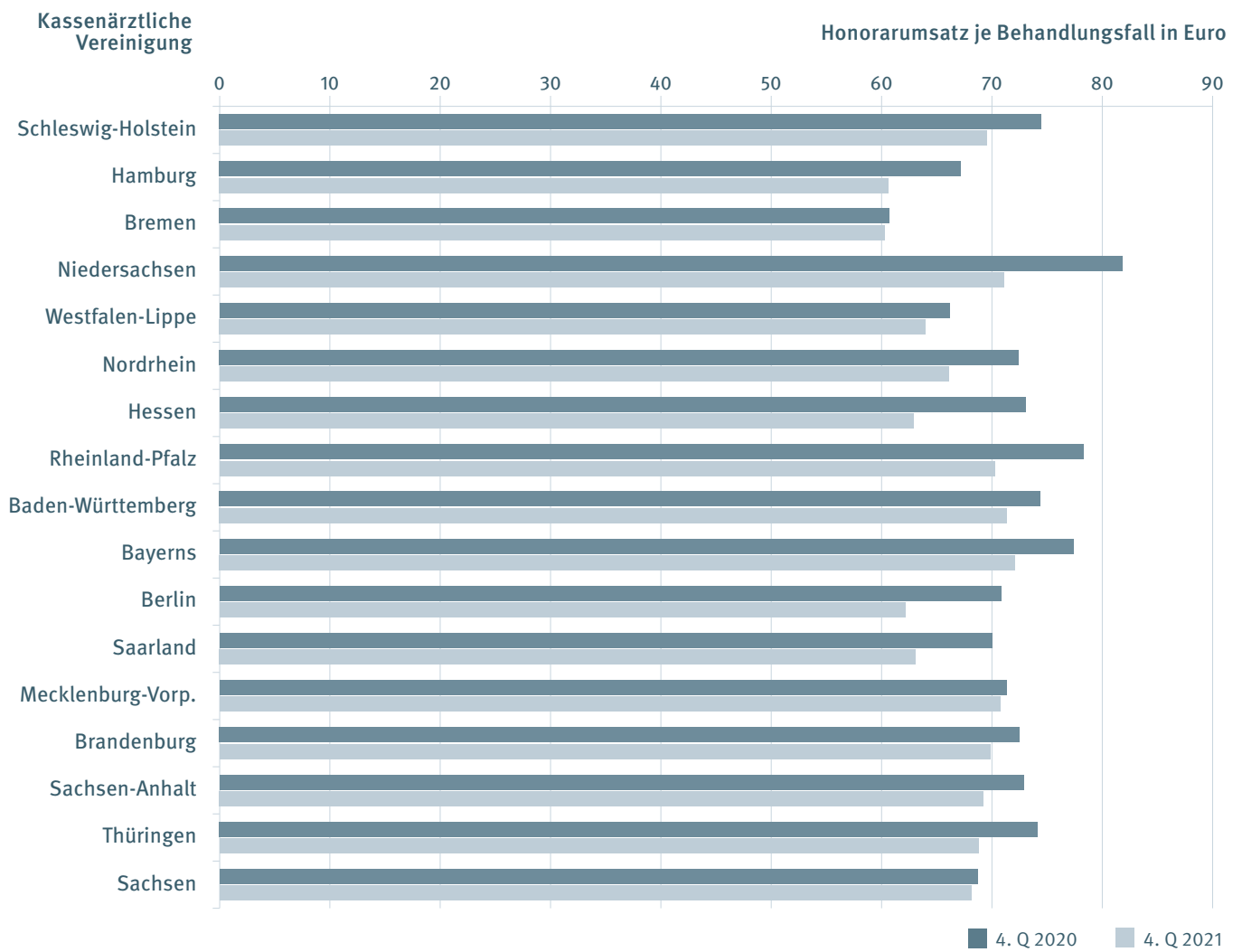
| | Anzahl Ärzte (Köpfe) | Anzahl Ärzte (Teilnahmeumfang) | Honorarumsatz in Euro | Anzahl Behandlungsfälle | Anzahl Behandlungsfälle je Arzt | Honorarumsatz je Arzt in Euro | Honorarumsatz je Behandlungsfall in Euro |
|------------------|----------------------|--------------------------------|-----------------------|-------------------------|---------------------------------|-------------------------------|--|
| Veränd. | 0,3% | -0,1% | 3,5% | 11,9% | 11,6% | 3,2% | -7,5% |
| 4. Q 2020 | 61.865 | 58.979,75 | 3.851.660.694 | 52.295.368 | 845 | 62.259 | 73,65 |
| 4. Q 2021 | 62.036 | 58.903,50 | 3.986.059.553 | 58.531.487 | 944 | 64.254 | 68,10 |

TABELLE 2: HONORARUMSATZ 4. QUARTAL 2020 UND 4. QUARTAL 2021

| Kassenärztliche Vereinigung | Honorarumsatz je Arzt in Euro | | Veränderung | | Honorarumsatz je Behandlungsfall in Euro | | Veränderung | |
|-----------------------------|-------------------------------|---------------|--------------|-------------|--|--------------|--------------|--------------|
| | 4. Q 2020 | 4. Q 2021 | absolut | relativ | 4. Q 2020 | 4. Q 2021 | absolut | relativ |
| Schleswig-Holstein | 60.115 | 62.814 | 2.700 | 4,5% | 74,48 | 69,55 | -4,94 | -6,6% |
| Hamburg | 53.033 | 54.493 | 1.460 | 2,8% | 67,18 | 60,63 | -6,56 | -9,8% |
| Bremen | 58.153 | 60.841 | 2.688 | 4,6% | 60,72 | 60,26 | -0,46 | -0,8% |
| Niedersachsen | 76.006 | 74.776 | -1.230 | -1,6% | 81,80 | 71,09 | -10,71 | -13,1% |
| Westfalen-Lippe | 62.270 | 66.455 | 4.185 | 6,7% | 66,17 | 64,00 | -2,17 | -3,3% |
| Nordrhein | 60.669 | 61.572 | 903 | 1,5% | 72,42 | 66,07 | -6,36 | -8,8% |
| Hessen | 62.611 | 62.168 | -443 | -0,7% | 73,04 | 62,86 | -10,19 | -13,9% |
| Rheinland-Pfalz | 66.660 | 66.718 | 58 | 0,1% | 78,29 | 70,28 | -8,01 | -10,2% |
| Baden-Württemberg | 50.730 | 54.155 | 3.425 | 6,8% | 74,40 | 71,37 | -3,03 | -4,1% |
| Bayerns | 60.015 | 63.349 | 3.334 | 5,6% | 77,36 | 72,11 | -5,25 | -6,8% |
| Berlin | 57.029 | 54.486 | -2.544 | -4,5% | 70,82 | 62,15 | -8,66 | -12,2% |
| Saarland | 61.913 | 64.217 | 2.304 | 3,7% | 70,00 | 63,10 | -6,89 | -9,8% |
| Mecklenburg-Vorp. | 66.616 | 72.223 | 5.607 | 8,4% | 71,31 | 70,75 | -0,56 | -0,8% |
| Brandenburg | 68.664 | 72.407 | 3.743 | 5,5% | 72,50 | 69,85 | -2,64 | -3,6% |
| Sachsen-Anhalt | 74.851 | 77.965 | 3.114 | 4,2% | 72,90 | 69,24 | -3,66 | -5,0% |
| Thüringen | 70.671 | 71.862 | 1.190 | 1,7% | 74,16 | 68,76 | -5,40 | -7,3% |
| Sachsen | 65.327 | 70.681 | 5.354 | 8,2% | 68,69 | 68,15 | -0,54 | -0,8% |
| Bund | 62.259 | 64.254 | 1.995 | 3,2% | 73,65 | 68,10 | -5,55 | -7,5% |

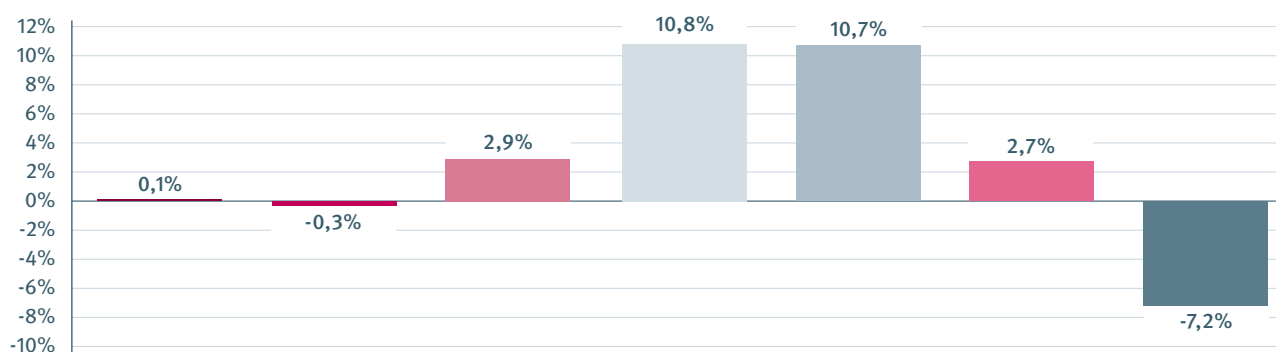
1.1.2 HAUSÄRZTLICHER VERSORGUNGSBEREICH

DIAGRAMM 4: HONORARUMSATZ JE BEHANDLUNGSFALL IN EURO 4. QUARTAL 2020 UND 4. QUARTAL 2021



1.1.2.1 ALLGEMEINMEDIZINER/HAUSÄRZTLICHE INTERNISTEN

DIAGRAMM 5: VERÄNDERUNG DER KENNZAHLEN 4. QUARTAL 2020 UND 4. QUARTAL 2021



| | Anzahl Ärzte (Köpfe) | Anzahl Ärzte (Teilnahmeumfang) | Honorarumsatz in Euro | Anzahl Behandlungsfälle | Anzahl Behandlungsfälle je Arzt | Honorarumsatz je Arzt in Euro | Honorarumsatz je Behandlungsfall in Euro |
|-----------|----------------------|--------------------------------|-----------------------|-------------------------|---------------------------------|-------------------------------|--|
| Veränd. | 0,1% | -0,3% | 2,9% | 10,8% | 10,7% | 2,7% | -7,2% |
| 4. Q 2020 | 54.490 | 52.388,75 | 3.382.551.805 | 46.100.540 | 846 | 62.077 | 73,37 |
| 4. Q 2021 | 54.558 | 52.253,50 | 3.479.636.993 | 51.093.861 | 937 | 63.779 | 68,10 |

TABELLE 3: HONORARUMSATZ 4. QUARTAL 2020 UND 4. QUARTAL 2021

| Kassenärztliche Vereinigung | Honorarumsatz je Arzt in Euro | | Veränderung | | Honorarumsatz je Behandlungsfall in Euro | | Veränderung | |
|-----------------------------|-------------------------------|-----------|-------------|---------|--|-----------|-------------|---------|
| | 4. Q 2020 | 4. Q 2021 | absolut | relativ | 4. Q 2020 | 4. Q 2021 | absolut | relativ |
| Schleswig-Holstein | 59.825 | 62.093 | 2.268 | 3,8% | 74,00 | 69,29 | -4,71 | -6,4% |
| Hamburg | 51.729 | 54.053 | 2.325 | 4,5% | 64,97 | 59,30 | -5,67 | -8,7% |
| Bremen | 58.431 | 60.217 | 1.786 | 3,1% | 59,11 | 59,30 | 0,19 | 0,3% |
| Niedersachsen | 76.771 | 74.929 | -1.842 | -2,4% | 81,62 | 71,14 | -10,48 | -12,8% |
| Westfalen-Lippe | 61.730 | 65.482 | 3.752 | 6,1% | 65,83 | 64,15 | -1,68 | -2,6% |
| Nordrhein | 59.822 | 60.449 | 627 | 1,0% | 72,64 | 66,88 | -5,76 | -7,9% |
| Hessen | 61.896 | 61.080 | -816 | -1,3% | 71,96 | 61,85 | -10,11 | -14,1% |
| Rheinland-Pfalz | 67.061 | 67.207 | 146 | 0,2% | 77,61 | 70,26 | -7,35 | -9,5% |
| Baden-Württemberg | 49.617 | 52.779 | 3.162 | 6,4% | 73,94 | 71,20 | -2,74 | -3,7% |
| Bayerns | 59.455 | 62.440 | 2.985 | 5,0% | 77,11 | 71,70 | -5,41 | -7,0% |
| Berlin | 56.895 | 53.938 | -2.956 | -5,2% | 70,03 | 61,53 | -8,50 | -12,1% |
| Saarland | 62.409 | 64.532 | 2.123 | 3,4% | 70,50 | 64,08 | -6,42 | -9,1% |
| Mecklenburg-Vorp. | 68.151 | 73.408 | 5.256 | 7,7% | 71,49 | 71,02 | -0,48 | -0,7% |
| Brandenburg | 69.723 | 73.106 | 3.383 | 4,9% | 72,86 | 70,54 | -2,32 | -3,2% |
| Sachsen-Anhalt | 76.833 | 79.808 | 2.976 | 3,9% | 73,64 | 70,33 | -3,32 | -4,5% |
| Thüringen | 71.675 | 73.010 | 1.335 | 1,9% | 73,75 | 69,11 | -4,64 | -6,3% |
| Sachsen | 65.934 | 70.895 | 4.961 | 7,5% | 68,71 | 68,51 | -0,20 | -0,3% |
| Bund | 62.077 | 63.779 | 1.702 | 2,7% | 73,37 | 68,10 | -5,27 | -7,2% |

1.1.2.1 ALLGEMEINMEDIZINER/HAUSÄRZTLICHE INTERNISTEN

DIAGRAMM 6: HONORARUMSATZ JE BEHANDLUNGSFALL IN EURO 4. QUARTAL 2020 UND 4. QUARTAL 2021

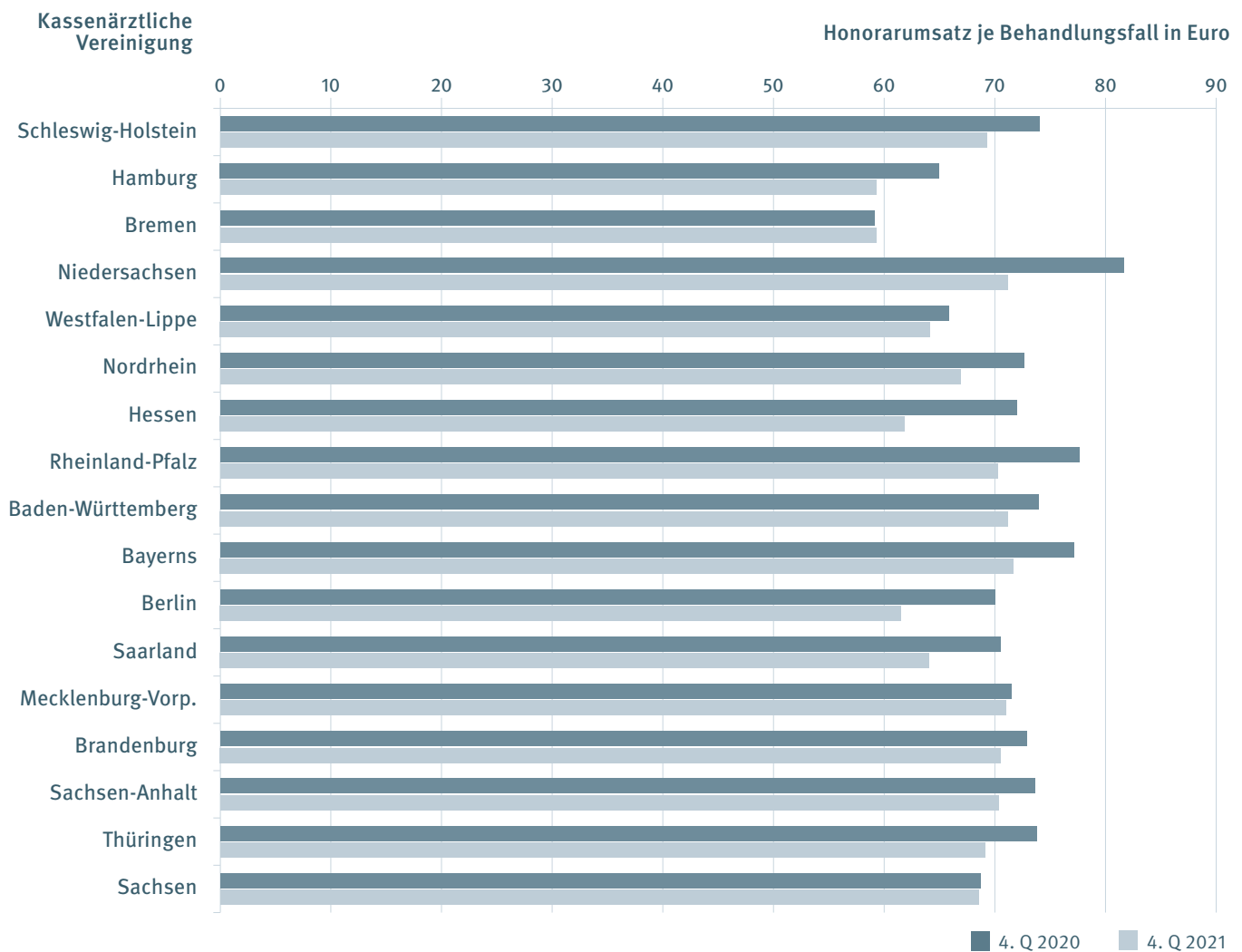
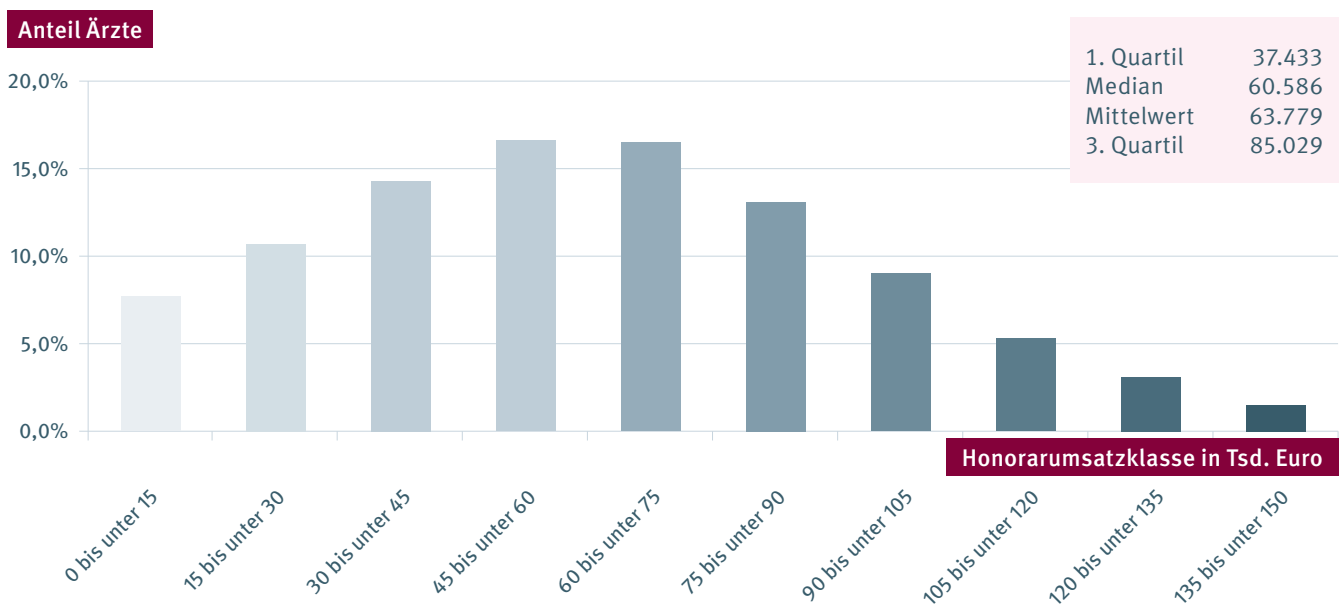
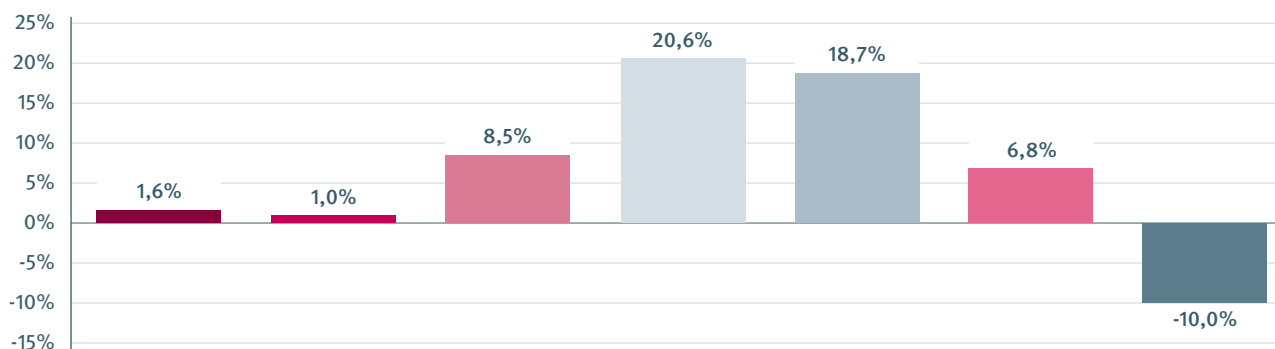


DIAGRAMM 7: HISTOGRAMM HONORARUMSATZ JE ARZT IN EURO 4. QUARTAL 2021



1.1.2.2 KINDER- UND JUGENDMEDIZIN

DIAGRAMM 8: VERÄNDERUNG DER KENNZAHLEN 4. QUARTAL 2020 UND 4. QUARTAL 2021



| | Anzahl Ärzte (Köpfe) | Anzahl Ärzte (Teilnahmeumfang) | Honorarumsatz in Euro | Anzahl Behandlungsfälle | Anzahl Behandlungsfälle je Arzt | Honorarumsatz je Arzt in Euro | Honorarumsatz je Behandlungsfall in Euro |
|-----------|----------------------|--------------------------------|-----------------------|-------------------------|---------------------------------|-------------------------------|--|
| Veränd. | 1,6% | 1,0% | 8,5% | 20,6% | 18,7% | 6,8% | -10,0% |
| 4. Q 2020 | 7.172 | 6.432,75 | 451.711.374 | 6.062.973 | 845 | 62.983 | 74,50 |
| 4. Q 2021 | 7.285 | 6.496,00 | 489.911.067 | 7.309.282 | 1.003 | 67.249 | 67,03 |

TABELLE 4: HONORARUMSATZ 4. QUARTAL 2020 UND 4. QUARTAL 2021

| Kassenärztliche Vereinigung | Honorarumsatz je Arzt in Euro | | Veränderung | | Honorarumsatz je Behandlungsfall in Euro | | Veränderung | |
|-----------------------------|-------------------------------|---------------|--------------|-------------|--|--------------|--------------|---------------|
| | 4. Q 2020 | 4. Q 2021 | absolut | relativ | 4. Q 2020 | 4. Q 2021 | absolut | relativ |
| Schleswig-Holstein | 62.506 | 68.597 | 6.091 | 9,7% | 78,08 | 71,15 | -6,93 | -8,9% |
| Hamburg | 61.409 | 57.201 | -4.209 | -6,9% | 80,57 | 68,58 | -11,99 | -14,9% |
| Bremen | 56.695 | 64.109 | 7.414 | 13,1% | 71,18 | 65,50 | -5,68 | -8,0% |
| Niedersachsen | 67.614 | 71.194 | 3.580 | 5,3% | 80,96 | 68,47 | -12,49 | -15,4% |
| Westfalen-Lippe | 66.528 | 73.889 | 7.361 | 11,1% | 68,46 | 62,87 | -5,59 | -8,2% |
| Nordrhein | 66.708 | 69.600 | 2.891 | 4,3% | 70,26 | 61,00 | -9,26 | -13,2% |
| Hessen | 67.409 | 69.659 | 2.250 | 3,3% | 79,40 | 68,23 | -11,18 | -14,1% |
| Rheinland-Pfalz | 63.037 | 62.849 | -188 | -0,3% | 82,86 | 69,19 | -13,67 | -16,5% |
| Baden-Württemberg | 57.050 | 62.287 | 5.237 | 9,2% | 75,11 | 70,55 | -4,56 | -6,1% |
| Bayerns | 63.982 | 70.232 | 6.251 | 9,8% | 78,15 | 74,29 | -3,85 | -4,9% |
| Berlin | 58.197 | 58.548 | 351 | 0,6% | 75,16 | 65,08 | -10,08 | -13,4% |
| Saarland | 58.081 | 61.864 | 3.783 | 6,5% | 66,34 | 56,13 | -10,21 | -15,4% |
| Mecklenburg-Vorp. | 55.178 | 63.849 | 8.671 | 15,7% | 68,96 | 67,59 | -1,37 | -2,0% |
| Brandenburg | 59.393 | 65.863 | 6.471 | 10,9% | 67,70 | 62,61 | -5,09 | -7,5% |
| Sachsen-Anhalt | 58.107 | 62.162 | 4.055 | 7,0% | 65,77 | 59,15 | -6,63 | -10,1% |
| Thüringen | 61.080 | 62.002 | 922 | 1,5% | 75,47 | 64,57 | -10,90 | -14,4% |
| Sachsen | 61.635 | 69.370 | 7.735 | 12,5% | 68,47 | 65,62 | -2,86 | -4,2% |
| Bund | 62.983 | 67.249 | 4.267 | 6,8% | 74,50 | 67,03 | -7,48 | -10,0% |

1.1.2.2 KINDER- UND JUGENDMEDIZIN

DIAGRAMM 9: HONORARUMSATZ JE BEHANDLUNGSFALL IN EURO 4. QUARTAL 2020 UND 4. QUARTAL 2021

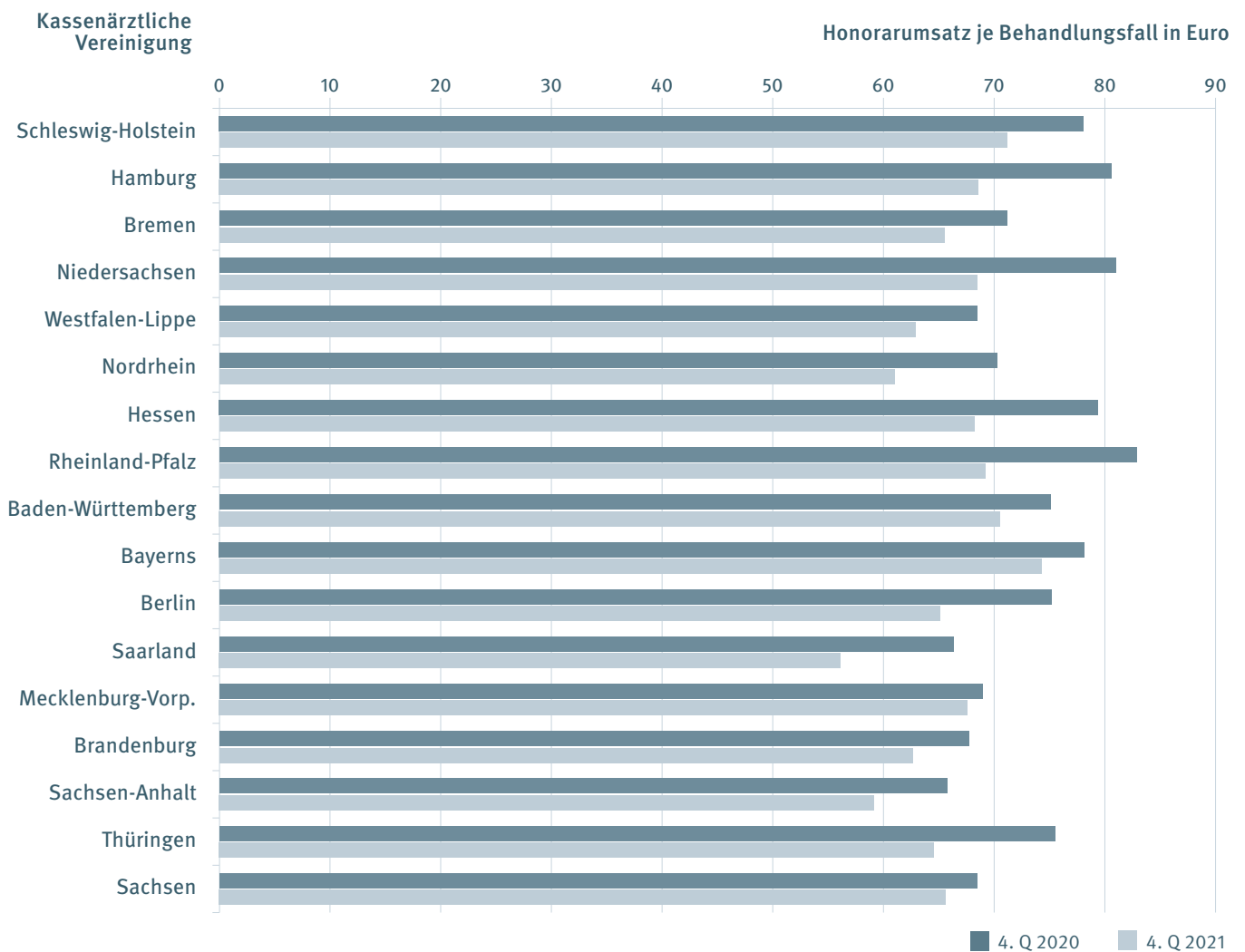
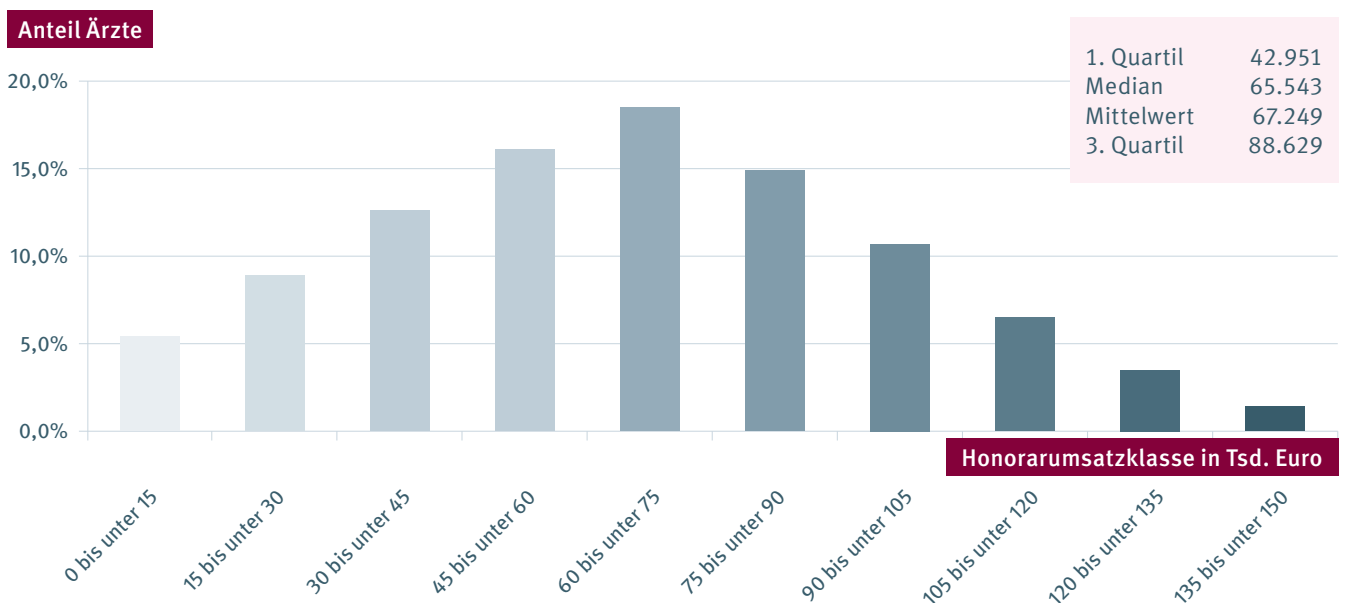
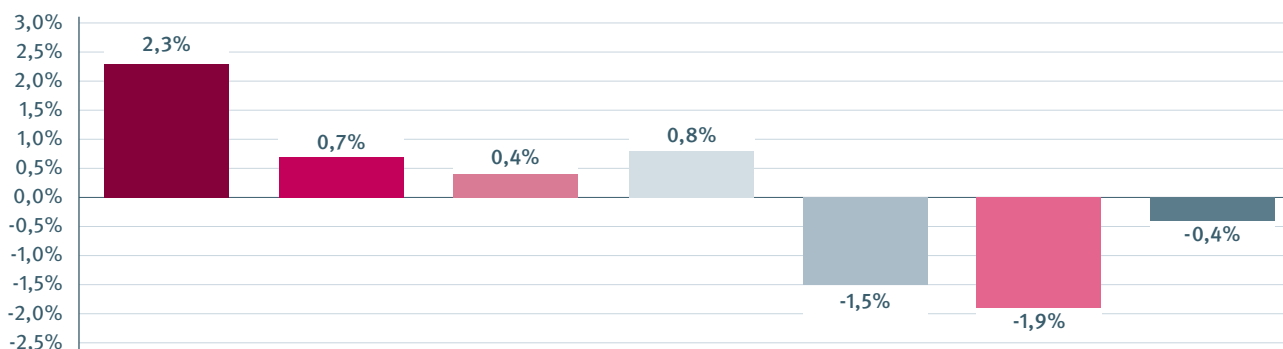


DIAGRAMM 10: HISTOGRAMM HONORARUMSATZ JE ARZT IN EURO 4. QUARTAL 2021



1.1.3 FACHÄRZTLICHER VERSORGUNGSBEREICH

DIAGRAMM 11: VERÄNDERUNG DER KENNZAHLEN 4. QUARTAL 2020 UND 4. QUARTAL 2021



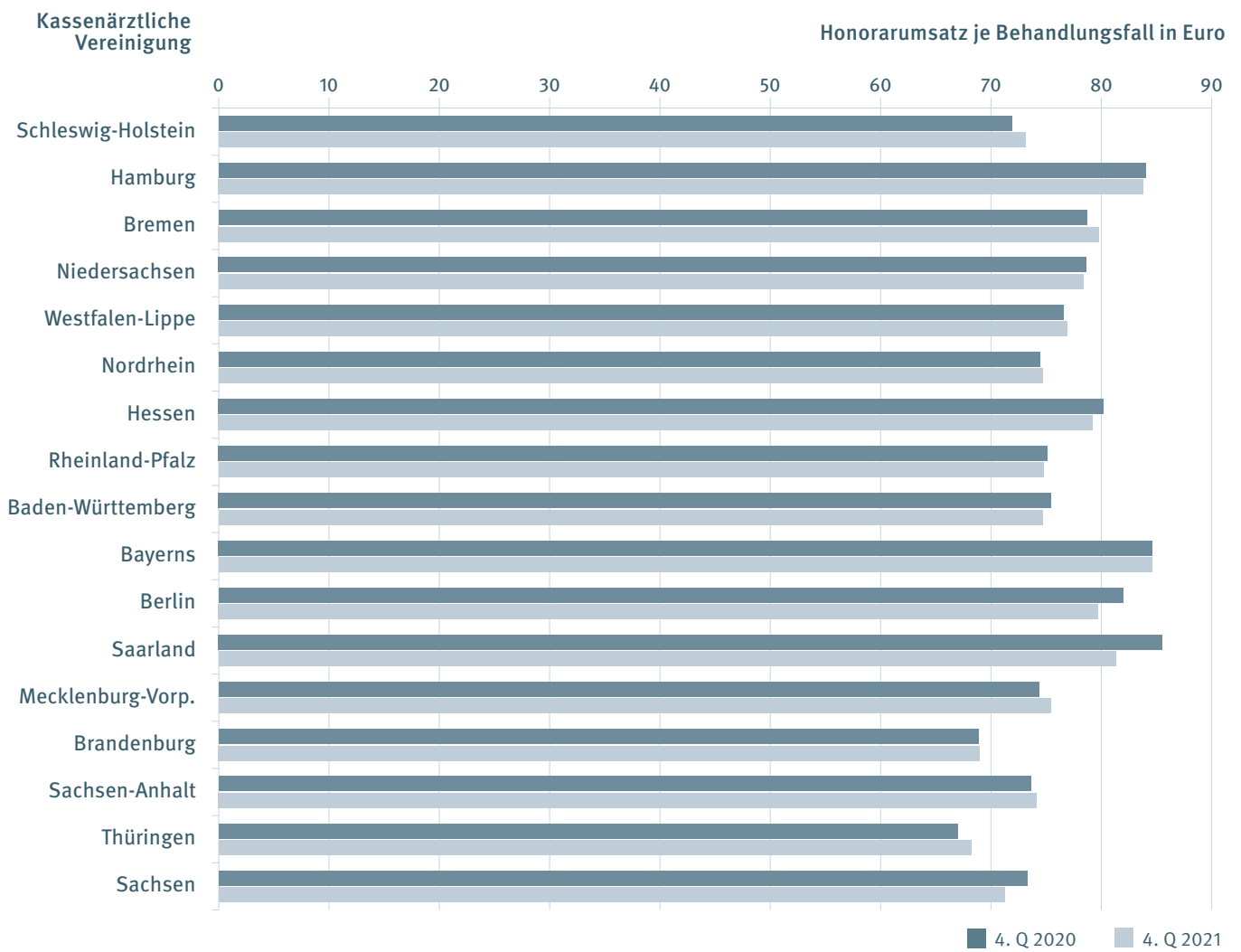
| | Anzahl Ärzte (Köpfe) | Anzahl Ärzte (Teilnahmeumfang) | Honorarumsatz in Euro | Anzahl Behandlungsfälle | Anzahl Behandlungsfälle je Arzt | Honorarumsatz je Arzt in Euro | Honorarumsatz je Behandlungsfall in Euro |
|-----------|----------------------|--------------------------------|-----------------------|-------------------------|---------------------------------|-------------------------------|--|
| Veränd. | 2,3% | 0,7% | 0,4% | 0,8% | -1,5% | -1,9% | -0,4% |
| 4. Q 2020 | 107.254 | 88.188,00 | 6.546.719.197 | 84.549.000 | 788 | 61.039 | 77,43 |
| 4. Q 2021 | 109.747 | 88.824,50 | 6.571.906.138 | 85.193.499 | 776 | 59.882 | 77,14 |

TABELLE 5: HONORARUMSATZ 4. QUARTAL 2020 UND 4. QUARTAL 2021

| Kassenärztliche Vereinigung | Honorarumsatz je Arzt in Euro | | Veränderung | | Honorarumsatz je Behandlungsfall in Euro | | Veränderung | |
|-----------------------------|-------------------------------|-----------|-------------|---------|--|-----------|-------------|---------|
| | 4. Q 2020 | 4. Q 2021 | absolut | relativ | 4. Q 2020 | 4. Q 2021 | absolut | relativ |
| Schleswig-Holstein | 60.813 | 60.604 | -210 | -0,3% | 71,87 | 73,13 | 1,26 | 1,8% |
| Hamburg | 63.490 | 62.299 | -1.191 | -1,9% | 84,01 | 83,82 | -0,19 | -0,2% |
| Bremen | 64.046 | 63.255 | -791 | -1,2% | 78,68 | 79,81 | 1,13 | 1,4% |
| Niedersachsen | 68.192 | 65.835 | -2.357 | -3,5% | 78,65 | 78,39 | -0,27 | -0,3% |
| Westfalen-Lippe | 64.241 | 63.402 | -839 | -1,3% | 76,56 | 76,88 | 0,31 | 0,4% |
| Nordrhein | 56.029 | 54.508 | -1.521 | -2,7% | 74,42 | 74,69 | 0,28 | 0,4% |
| Hessen | 50.338 | 49.045 | -1.294 | -2,6% | 80,21 | 79,23 | -0,99 | -1,2% |
| Rheinland-Pfalz | 61.681 | 58.160 | -3.521 | -5,7% | 75,13 | 74,75 | -0,38 | -0,5% |
| Baden-Württemberg | 61.577 | 60.350 | -1.226 | -2,0% | 75,45 | 74,69 | -0,76 | -1,0% |
| Bayerns | 60.353 | 60.332 | -21 | 0,0% | 84,63 | 84,60 | -0,03 | 0,0% |
| Berlin | 52.171 | 50.265 | -1.906 | -3,7% | 81,96 | 79,71 | -2,26 | -2,8% |
| Saarland | 58.049 | 55.713 | -2.336 | -4,0% | 85,54 | 81,31 | -4,22 | -4,9% |
| Mecklenburg-Vorp. | 71.040 | 71.930 | 890 | 1,3% | 74,34 | 75,39 | 1,05 | 1,4% |
| Brandenburg | 60.894 | 60.946 | 53 | 0,1% | 68,89 | 68,98 | 0,09 | 0,1% |
| Sachsen-Anhalt | 68.600 | 67.624 | -976 | -1,4% | 73,59 | 74,14 | 0,55 | 0,7% |
| Thüringen | 67.528 | 69.037 | 1.509 | 2,2% | 66,99 | 68,19 | 1,20 | 1,8% |
| Sachsen | 65.010 | 62.897 | -2.114 | -3,3% | 73,27 | 71,26 | -2,01 | -2,7% |
| Bund | 61.039 | 59.882 | -1.157 | -1,9% | 77,43 | 77,14 | -0,29 | -0,4% |

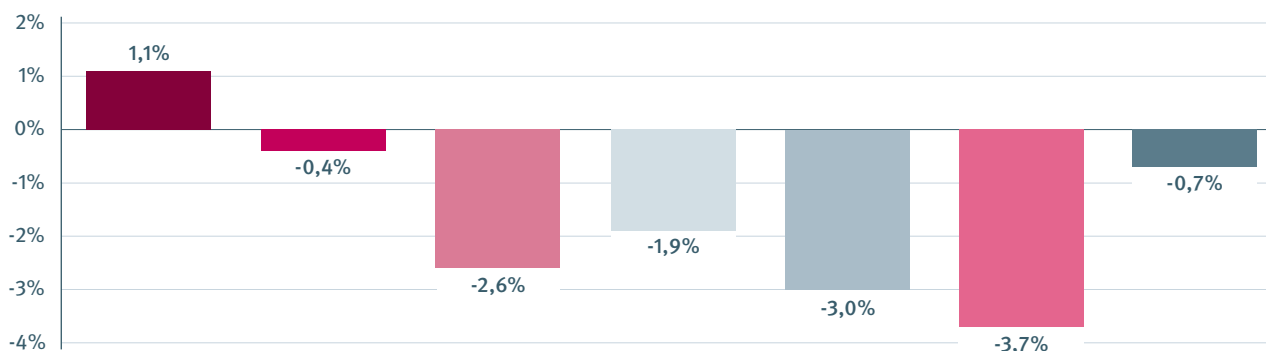
1.1.3 FACHÄRZTLICHER VERSORGUNGSBEREICH

DIAGRAMM 12: HONORARUMSATZ JE BEHANDLUNGSFALL IN EURO 4. QUARTAL 2020 UND 4. QUARTAL 2021



1.1.3.1 ANÄSTHESIOLOGIE

DIAGRAMM 13: VERÄNDERUNG DER KENNZAHLEN 4. QUARTAL 2020 UND 4. QUARTAL 2021



| | Anzahl Ärzte (Köpfe) | Anzahl Ärzte (Teilnahmeumfang) | Honorarumsatz in Euro | Anzahl Behandlungsfälle | Anzahl Behandlungsfälle je Arzt | Honorarumsatz je Arzt in Euro | Honorarumsatz je Behandlungsfall in Euro |
|-----------|----------------------|--------------------------------|-----------------------|-------------------------|---------------------------------|-------------------------------|--|
| Veränd. | 1,1% | -0,4% | -2,6% | -1,9% | -3,0% | -3,7% | -0,7% |
| 4. Q 2020 | 3.324 | 2.765,50 | 146.387.808 | 798.155 | 240 | 44.040 | 183,41 |
| 4. Q 2021 | 3.362 | 2.753,75 | 142.616.345 | 782.771 | 233 | 42.420 | 182,19 |

TABELLE 6: HONORARUMSATZ 4. QUARTAL 2020 UND 4. QUARTAL 2021

| Kassenärztliche Vereinigung | Honorarumsatz je Arzt in Euro | | Veränderung | | Honorarumsatz je Behandlungsfall in Euro | | Veränderung | |
|-----------------------------|-------------------------------|-----------|-------------|---------|--|-----------|-------------|---------|
| | 4. Q 2020 | 4. Q 2021 | absolut | relativ | 4. Q 2020 | 4. Q 2021 | absolut | relativ |
| Schleswig-Holstein | 36.699 | 37.564 | 865 | 2,4% | 172,65 | 175,22 | 2,58 | 1,5% |
| Hamburg | 35.703 | 32.285 | -3.418 | -9,6% | 177,18 | 180,08 | 2,90 | 1,6% |
| Bremen | 46.634 | 45.259 | -1.375 | -2,9% | 201,76 | 192,38 | -9,38 | -4,6% |
| Niedersachsen | 47.761 | 45.584 | -2.177 | -4,6% | 188,05 | 181,21 | -6,84 | -3,6% |
| Westfalen-Lippe | 51.865 | 50.734 | -1.132 | -2,2% | 178,30 | 185,00 | 6,70 | 3,8% |
| Nordrhein | 42.710 | 41.683 | -1.027 | -2,4% | 177,55 | 178,86 | 1,31 | 0,7% |
| Hessen | 43.234 | 40.777 | -2.457 | -5,7% | 207,18 | 201,51 | -5,68 | -2,7% |
| Rheinland-Pfalz | 37.958 | 35.575 | -2.383 | -6,3% | 179,61 | 177,47 | -2,14 | -1,2% |
| Baden-Württemberg | 47.093 | 43.311 | -3.782 | -8,0% | 187,37 | 186,89 | -0,48 | -0,3% |
| Bayerns | 38.066 | 38.025 | -41 | -0,1% | 195,85 | 195,17 | -0,68 | -0,3% |
| Berlin | 36.506 | 34.383 | -2.124 | -5,8% | 176,15 | 166,99 | -9,16 | -5,2% |
| Saarland | 45.799 | 43.337 | -2.461 | -5,4% | 184,56 | 179,79 | -4,78 | -2,6% |
| Mecklenburg-Vorp. | 59.112 | 57.249 | -1.864 | -3,2% | 170,64 | 174,36 | 3,72 | 2,2% |
| Brandenburg | 48.493 | 44.837 | -3.656 | -7,5% | 155,41 | 151,40 | -4,01 | -2,6% |
| Sachsen-Anhalt | 50.590 | 47.612 | -2.977 | -5,9% | 177,03 | 171,30 | -5,74 | -3,2% |
| Thüringen | 39.827 | 40.115 | 288 | 0,7% | 156,48 | 166,14 | 9,65 | 6,2% |
| Sachsen | 43.902 | 41.288 | -2.614 | -6,0% | 162,23 | 155,08 | -7,14 | -4,4% |
| Bund | 44.040 | 42.420 | -1.620 | -3,7% | 183,41 | 182,19 | -1,21 | -0,7% |

1.1.3.1 ANÄSTHESIOLOGIE

DIAGRAMM 14: HONORARUMSATZ JE BEHANDLUNGSFALL IN EURO 4. QUARTAL 2020 UND 4. QUARTAL 2021

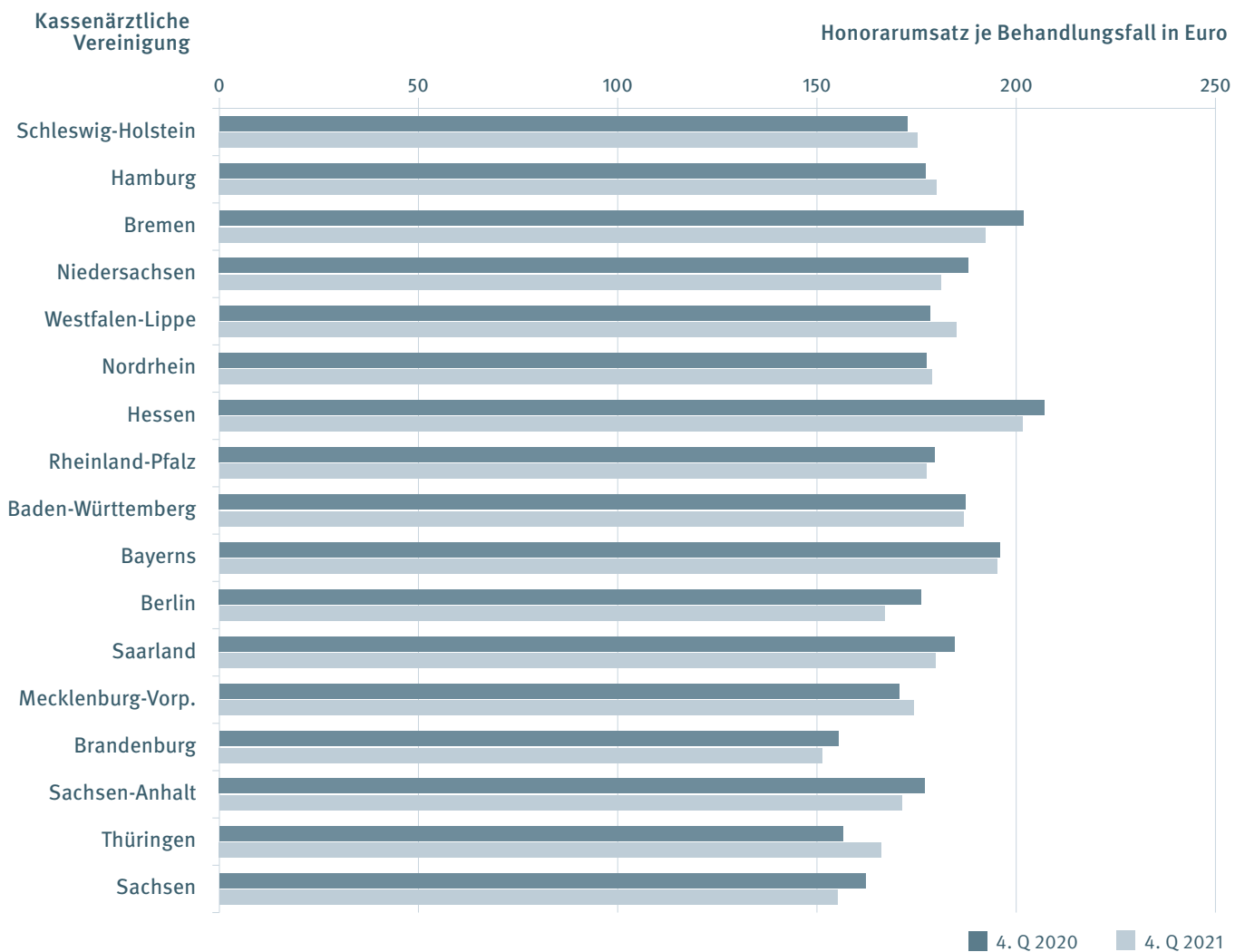
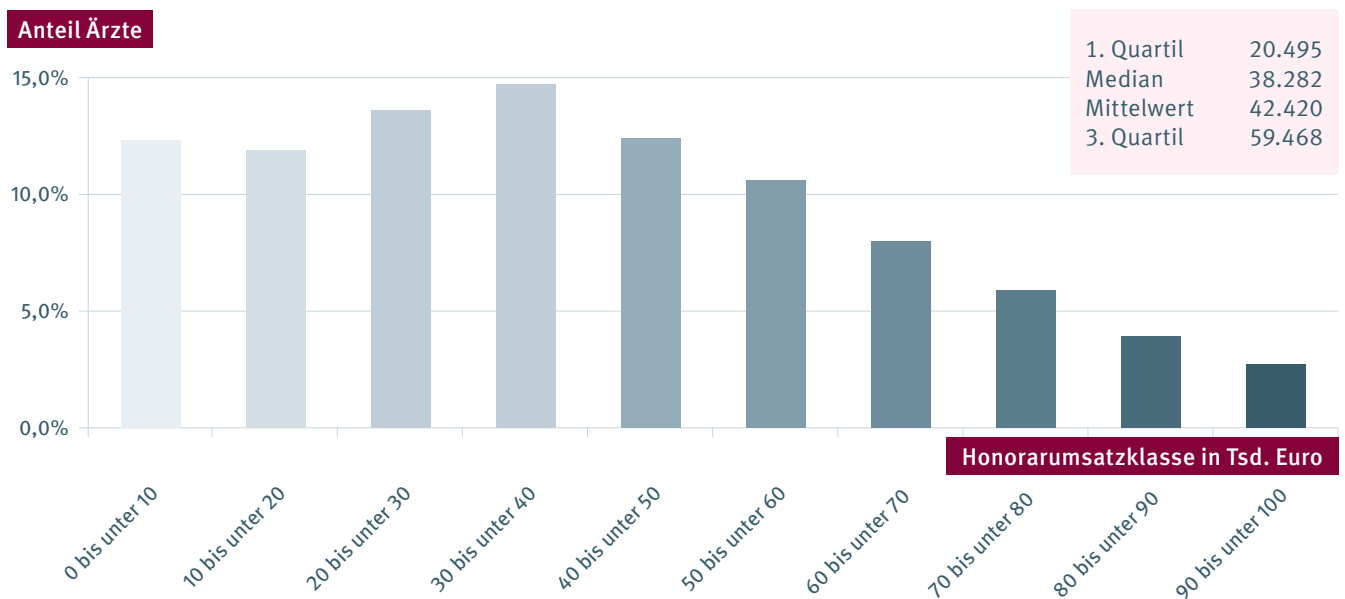
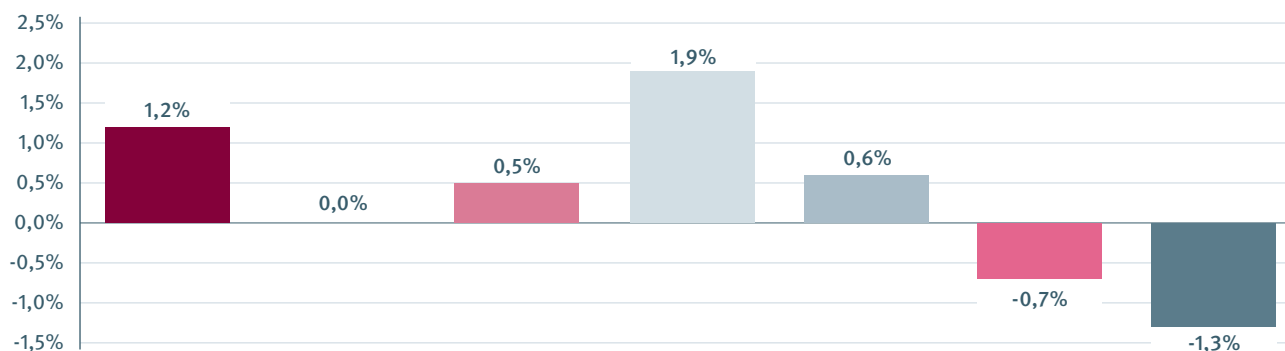


DIAGRAMM 15: HISTOGRAMM HONORARUMSATZ JE ARZT IN EURO 4. QUARTAL 2021



1.1.3.2 AUGENHEILKUNDE

DIAGRAMM 16: VERÄNDERUNG DER KENNZAHLEN 4. QUARTAL 2020 UND 4. QUARTAL 2021



| | Anzahl Ärzte (Köpfe) | Anzahl Ärzte (Teilnahmeumfang) | Honorarumsatz in Euro | Anzahl Behandlungsfälle | Anzahl Behandlungsfälle je Arzt | Honorarumsatz je Arzt in Euro | Honorarumsatz je Behandlungsfall in Euro |
|-----------|----------------------|--------------------------------|-----------------------|-------------------------|---------------------------------|-------------------------------|--|
| Veränd. | 1,2% | 0,0% | 0,5% | 1,9% | 0,6% | -0,7% | -1,3% |
| 4. Q 2020 | 6.161 | 5.503,00 | 449.068.102 | 7.041.861 | 1.143 | 72.889 | 63,77 |
| 4. Q 2021 | 6.236 | 5.500,75 | 451.455.819 | 7.172.690 | 1.150 | 72.395 | 62,94 |

TABELLE 7: HONORARUMSATZ 4. QUARTAL 2020 UND 4. QUARTAL 2021

| Kassenärztliche Vereinigung | Honorarumsatz je Arzt in Euro | | Veränderung | | Honorarumsatz je Behandlungsfall in Euro | | Veränderung | |
|-----------------------------|-------------------------------|-----------|-------------|---------|--|-----------|-------------|---------|
| | 4. Q 2020 | 4. Q 2021 | absolut | relativ | 4. Q 2020 | 4. Q 2021 | absolut | relativ |
| Schleswig-Holstein | 55.028 | 58.118 | 3.090 | 5,6% | 54,88 | 55,15 | 0,28 | 0,5% |
| Hamburg | 72.557 | 70.600 | -1.957 | -2,7% | 71,22 | 67,11 | -4,11 | -5,8% |
| Bremen | 91.110 | 86.582 | -4.528 | -5,0% | 94,32 | 87,73 | -6,59 | -7,0% |
| Niedersachsen | 83.927 | 79.138 | -4.789 | -5,7% | 70,23 | 65,95 | -4,28 | -6,1% |
| Westfalen-Lippe | 67.211 | 69.624 | 2.412 | 3,6% | 51,92 | 52,52 | 0,60 | 1,1% |
| Nordrhein | 67.980 | 65.604 | -2.375 | -3,5% | 66,49 | 64,76 | -1,73 | -2,6% |
| Hessen | 56.663 | 56.893 | 229 | 0,4% | 53,07 | 53,44 | 0,37 | 0,7% |
| Rheinland-Pfalz | 76.924 | 71.273 | -5.652 | -7,3% | 67,67 | 64,70 | -2,96 | -4,4% |
| Baden-Württemberg | 67.008 | 68.128 | 1.120 | 1,7% | 59,26 | 59,24 | -0,02 | 0,0% |
| Bayerns | 74.262 | 73.770 | -492 | -0,7% | 69,61 | 69,23 | -0,37 | -0,5% |
| Berlin | 65.255 | 64.120 | -1.135 | -1,7% | 66,14 | 63,66 | -2,48 | -3,7% |
| Saarland | 57.983 | 54.649 | -3.334 | -5,8% | 57,86 | 52,85 | -5,00 | -8,6% |
| Mecklenburg-Vorp. | 81.058 | 78.016 | -3.042 | -3,8% | 68,40 | 65,66 | -2,74 | -4,0% |
| Brandenburg | 63.915 | 67.384 | 3.469 | 5,4% | 55,45 | 57,66 | 2,22 | 4,0% |
| Sachsen-Anhalt | 87.536 | 90.320 | 2.784 | 3,2% | 66,40 | 67,91 | 1,50 | 2,3% |
| Thüringen | 84.668 | 87.503 | 2.835 | 3,3% | 59,63 | 64,08 | 4,45 | 7,5% |
| Sachsen | 91.626 | 92.564 | 938 | 1,0% | 72,22 | 72,95 | 0,74 | 1,0% |
| Bund | 72.889 | 72.395 | -494 | -0,7% | 63,77 | 62,94 | -0,83 | -1,3% |

1.1.3.2 AUGENHEILKUNDE

DIAGRAMM 17: HONORARUMSATZ JE BEHANDLUNGSFALL IN EURO 4. QUARTAL 2020 UND 4. QUARTAL 2021

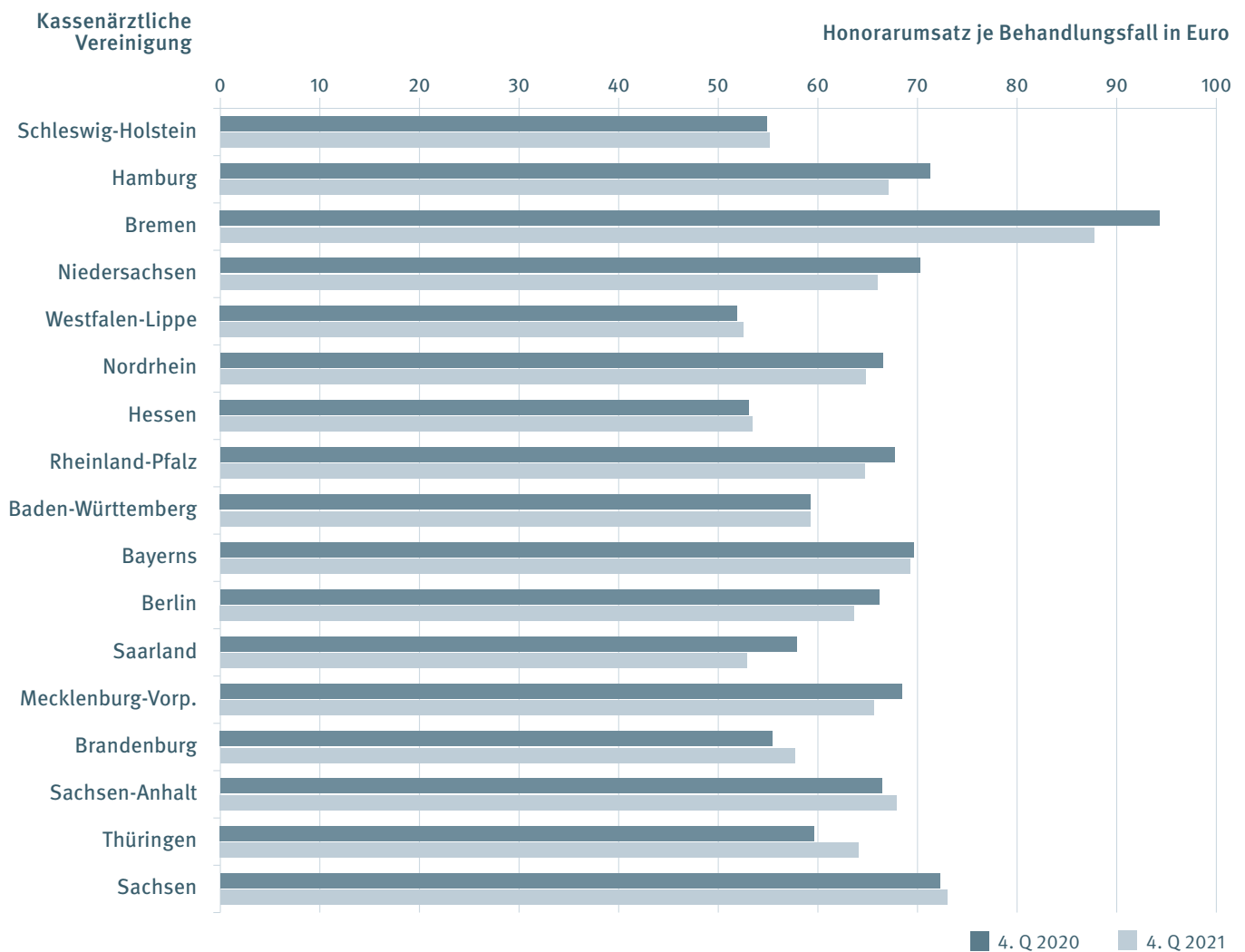
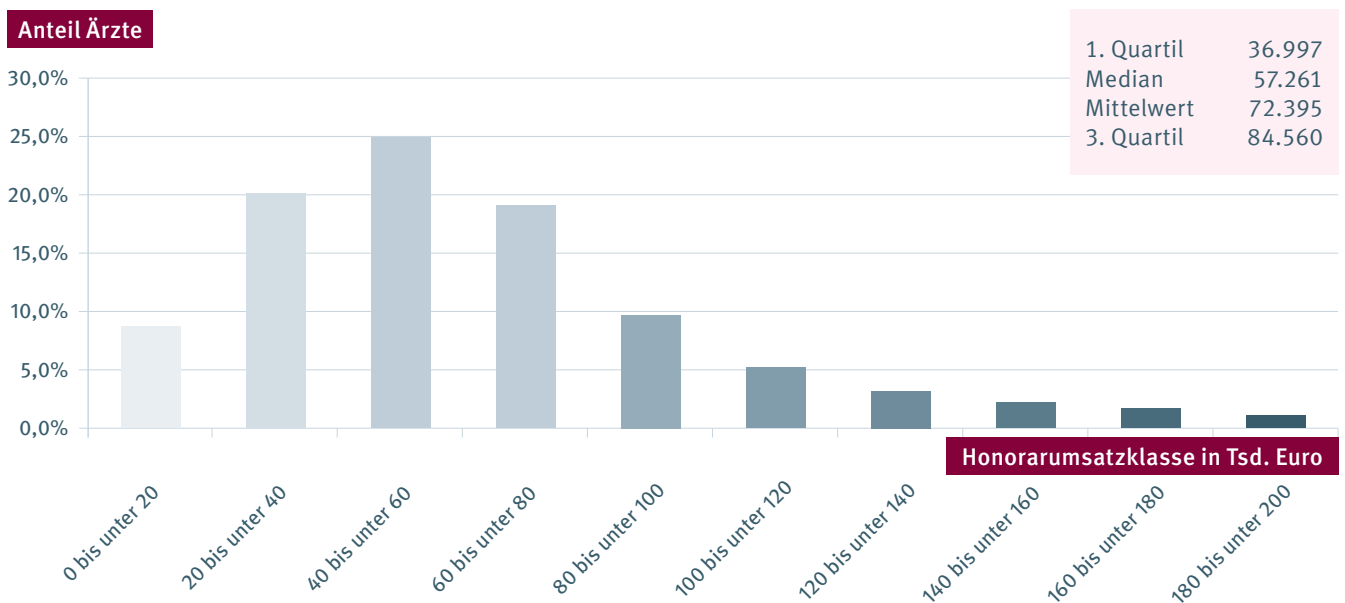
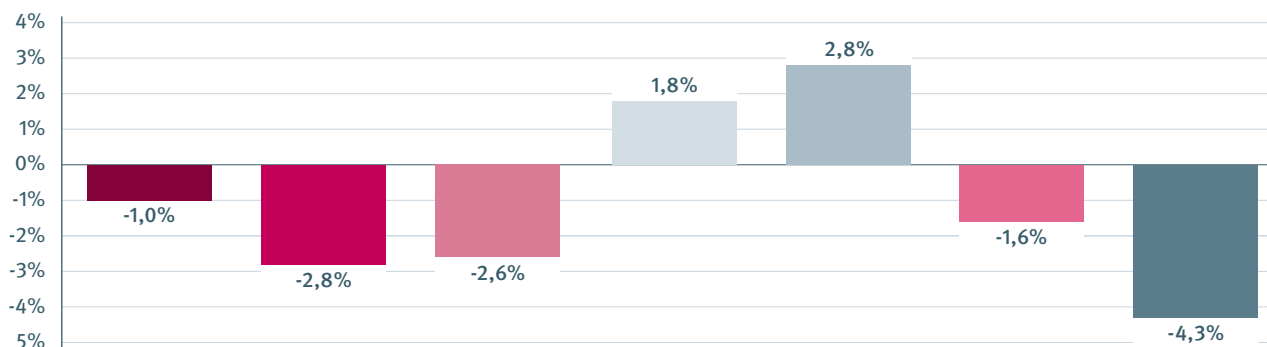


DIAGRAMM 18: HISTOGRAMM HONORARUMSATZ JE ARZT IN EURO 4. QUARTAL 2021



1.1.3.3 CHIRURGIE

DIAGRAMM 19: VERÄNDERUNG DER KENNZAHLEN 4. QUARTAL 2020 UND 4. QUARTAL 2021



| | Anzahl Ärzte (Köpfe) | Anzahl Ärzte (Teilnahmeumfang) | Honorarumsatz in Euro | Anzahl Behandlungsfälle | Anzahl Behandlungsfälle je Arzt | Honorarumsatz je Arzt in Euro | Honorarumsatz je Behandlungsfall in Euro |
|-----------|----------------------|--------------------------------|-----------------------|-------------------------|---------------------------------|-------------------------------|--|
| Veränd. | -1,0% | -2,8% | -2,6% | 1,8% | 2,8% | -1,6% | -4,3% |
| 4. Q 2020 | 4.627 | 3.683,00 | 248.493.353 | 2.963.613 | 641 | 53.705 | 83,85 |
| 4. Q 2021 | 4.580 | 3.580,50 | 242.005.256 | 3.016.173 | 659 | 52.840 | 80,24 |

TABELLE 8: HONORARUMSATZ 4. QUARTAL 2020 UND 4. QUARTAL 2021

| Kassenärztliche Vereinigung | Honorarumsatz je Arzt in Euro | | Veränderung | | Honorarumsatz je Behandlungsfall in Euro | | Veränderung | |
|-----------------------------|-------------------------------|-----------|-------------|---------|--|-----------|-------------|---------|
| | 4. Q 2020 | 4. Q 2021 | absolut | relativ | 4. Q 2020 | 4. Q 2021 | absolut | relativ |
| Schleswig-Holstein | 50.972 | 52.324 | 1.352 | 2,7% | 83,19 | 82,60 | -0,59 | -0,7% |
| Hamburg | 55.430 | 54.548 | -882 | -1,6% | 79,37 | 79,35 | -0,02 | 0,0% |
| Bremen | 52.023 | 50.956 | -1.068 | -2,1% | 76,64 | 78,31 | 1,67 | 2,2% |
| Niedersachsen | 58.175 | 55.827 | -2.347 | -4,0% | 85,38 | 76,48 | -8,90 | -10,4% |
| Westfalen-Lippe | 64.650 | 65.709 | 1.059 | 1,6% | 83,94 | 82,29 | -1,65 | -2,0% |
| Nordrhein | 57.089 | 56.218 | -871 | -1,5% | 82,22 | 79,33 | -2,90 | -3,5% |
| Hessen | 52.666 | 52.971 | 305 | 0,6% | 103,65 | 97,52 | -6,13 | -5,9% |
| Rheinland-Pfalz | 44.927 | 42.545 | -2.382 | -5,3% | 75,26 | 69,93 | -5,33 | -7,1% |
| Baden-Württemberg | 62.760 | 61.751 | -1.009 | -1,6% | 85,82 | 80,63 | -5,19 | -6,0% |
| Bayerns | 49.357 | 49.008 | -350 | -0,7% | 88,55 | 87,50 | -1,05 | -1,2% |
| Berlin | 44.789 | 46.165 | 1.376 | 3,1% | 70,74 | 67,93 | -2,81 | -4,0% |
| Saarland | 63.913 | 61.516 | -2.397 | -3,8% | 92,28 | 81,77 | -10,51 | -11,4% |
| Mecklenburg-Vorp. | 58.996 | 60.294 | 1.297 | 2,2% | 81,21 | 81,57 | 0,36 | 0,4% |
| Brandenburg | 41.829 | 40.545 | -1.283 | -3,1% | 68,69 | 67,36 | -1,33 | -1,9% |
| Sachsen-Anhalt | 47.300 | 44.396 | -2.904 | -6,1% | 81,40 | 77,60 | -3,80 | -4,7% |
| Thüringen | 46.973 | 43.473 | -3.500 | -7,5% | 78,29 | 73,77 | -4,52 | -5,8% |
| Sachsen | 45.970 | 43.205 | -2.765 | -6,0% | 80,05 | 74,37 | -5,68 | -7,1% |
| Bund | 53.705 | 52.840 | -865 | -1,6% | 83,85 | 80,24 | -3,61 | -4,3% |

1.1.3.3 CHIRURGIE

DIAGRAMM 20: HONORARUMSATZ JE BEHANDLUNGSFALL IN EURO 4. QUARTAL 2020 UND 4. QUARTAL 2021

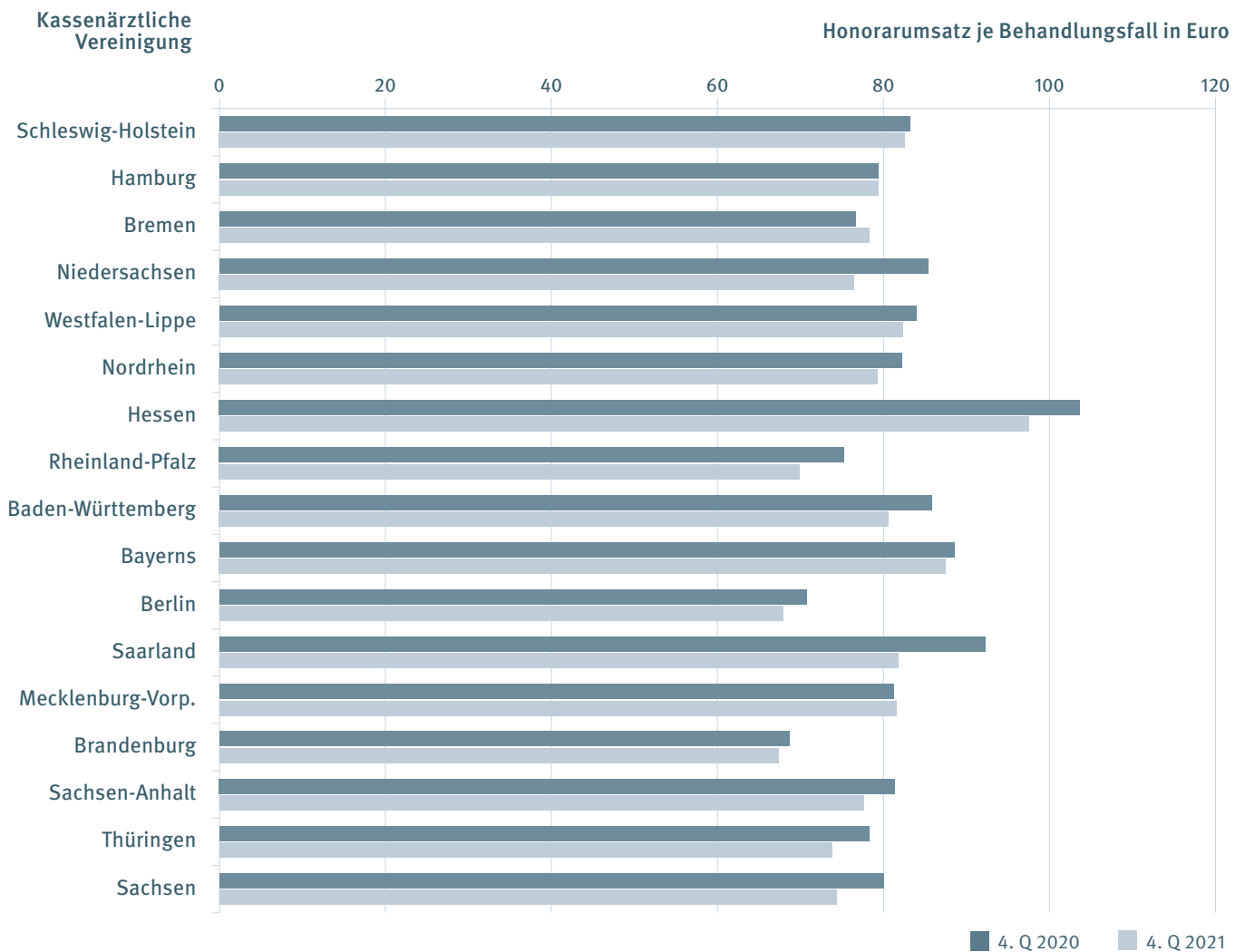
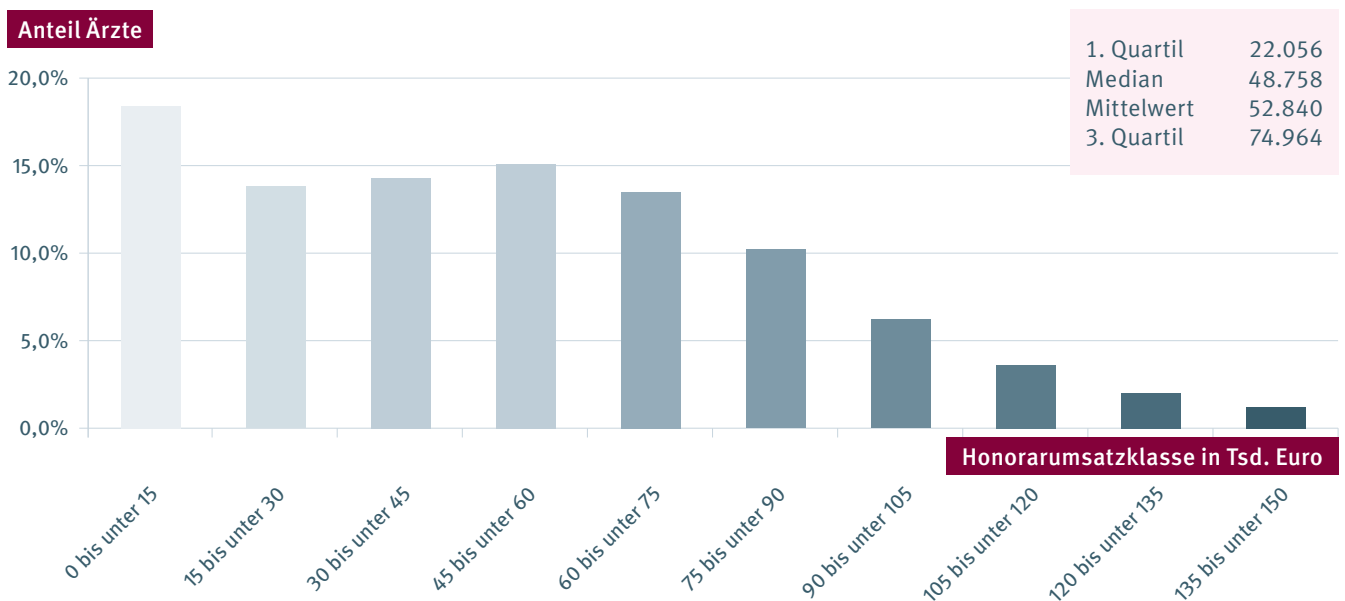
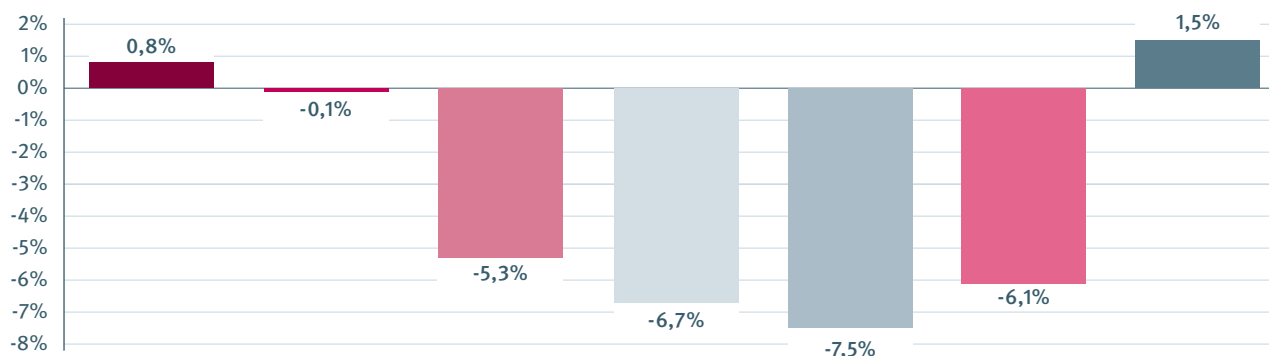


DIAGRAMM 21: HISTOGRAMM HONORARUMSATZ JE ARZT IN EURO 4. QUARTAL 2021



1.1.3.4 GYNÄKOLOGIE

DIAGRAMM 22: VERÄNDERUNG DER KENNZAHLEN 4. QUARTAL 2020 UND 4. QUARTAL 2021



| | Anzahl Ärzte (Köpfe) | Anzahl Ärzte (Teilnahmeumfang) | Honorarumsatz in Euro | Anzahl Behandlungsfälle | Anzahl Behandlungsfälle je Arzt | Honorarumsatz je Arzt in Euro | Honorarumsatz je Behandlungsfall in Euro |
|-----------|----------------------|--------------------------------|-----------------------|-------------------------|---------------------------------|-------------------------------|--|
| Veränd. | 0,8% | -0,1% | -5,3% | -6,7% | -7,5% | -6,1% | 1,5% |
| 4. Q 2020 | 11.420 | 10.151,00 | 636.290.792 | 11.373.940 | 996 | 55.717 | 55,94 |
| 4. Q 2021 | 11.510 | 10.136,50 | 602.491.169 | 10.607.471 | 922 | 52.345 | 56,80 |

TABELLE 9: HONORARUMSATZ 4. QUARTAL 2020 UND 4. QUARTAL 2021

| Kassenärztliche Vereinigung | Honorarumsatz je Arzt in Euro | | Veränderung | | Honorarumsatz je Behandlungsfall in Euro | | Veränderung | |
|-----------------------------|-------------------------------|-----------|-------------|---------|--|-----------|-------------|---------|
| | 4. Q 2020 | 4. Q 2021 | absolut | relativ | 4. Q 2020 | 4. Q 2021 | absolut | relativ |
| Schleswig-Holstein | 57.494 | 54.888 | -2.606 | -4,5% | 51,29 | 53,62 | 2,33 | 4,5% |
| Hamburg | 55.565 | 52.106 | -3.459 | -6,2% | 68,59 | 70,48 | 1,90 | 2,8% |
| Bremen | 58.630 | 54.675 | -3.954 | -6,7% | 60,87 | 64,25 | 3,38 | 5,6% |
| Niedersachsen | 62.771 | 57.849 | -4.922 | -7,8% | 53,61 | 54,53 | 0,92 | 1,7% |
| Westfalen-Lippe | 58.775 | 56.299 | -2.476 | -4,2% | 55,25 | 58,12 | 2,87 | 5,2% |
| Nordrhein | 47.313 | 45.281 | -2.032 | -4,3% | 51,35 | 51,97 | 0,62 | 1,2% |
| Hessen | 51.839 | 48.776 | -3.062 | -5,9% | 59,72 | 55,92 | -3,80 | -6,4% |
| Rheinland-Pfalz | 51.026 | 48.652 | -2.374 | -4,7% | 54,60 | 55,88 | 1,29 | 2,4% |
| Baden-Württemberg | 61.852 | 56.277 | -5.575 | -9,0% | 55,37 | 57,43 | 2,06 | 3,7% |
| Bayerns | 55.318 | 52.399 | -2.919 | -5,3% | 55,49 | 58,04 | 2,55 | 4,6% |
| Berlin | 53.391 | 49.667 | -3.724 | -7,0% | 66,32 | 65,21 | -1,11 | -1,7% |
| Saarland | 54.723 | 51.509 | -3.214 | -5,9% | 56,65 | 55,42 | -1,23 | -2,2% |
| Mecklenburg-Vorp. | 58.891 | 56.049 | -2.842 | -4,8% | 61,16 | 60,81 | -0,36 | -0,6% |
| Brandenburg | 49.139 | 48.046 | -1.093 | -2,2% | 55,84 | 54,54 | -1,29 | -2,3% |
| Sachsen-Anhalt | 52.464 | 49.143 | -3.321 | -6,3% | 53,43 | 51,83 | -1,60 | -3,0% |
| Thüringen | 52.735 | 51.128 | -1.607 | -3,0% | 56,94 | 54,55 | -2,39 | -4,2% |
| Sachsen | 56.091 | 52.114 | -3.977 | -7,1% | 56,80 | 55,89 | -0,91 | -1,6% |
| Bund | 55.717 | 52.345 | -3.372 | -6,1% | 55,94 | 56,80 | 0,86 | 1,5% |

1.1.3.4 GYNÄKOLOGIE

DIAGRAMM 23: HONORARUMSATZ JE BEHANDLUNGSFALL IN EURO 4. QUARTAL 2020 UND 4. QUARTAL 2021

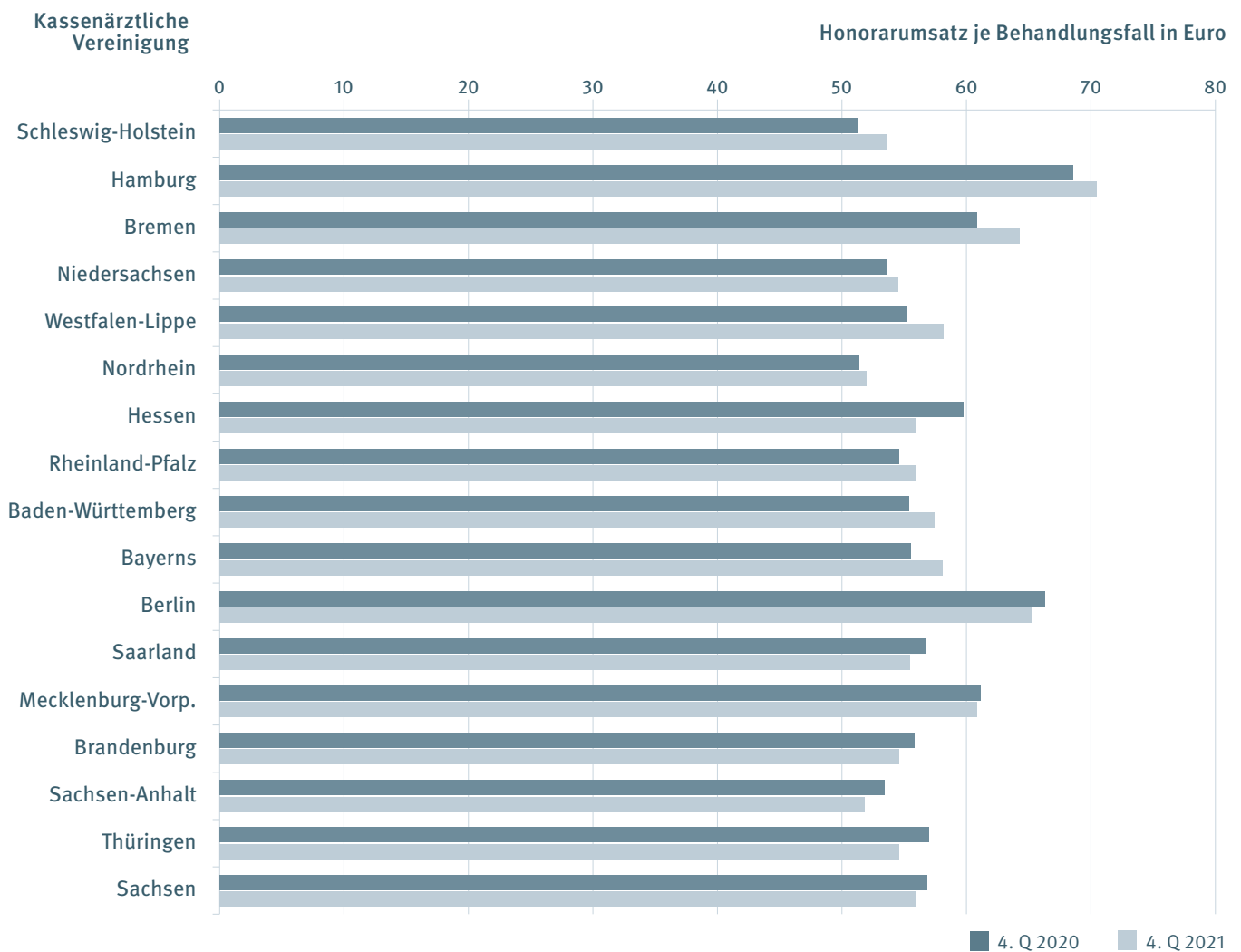
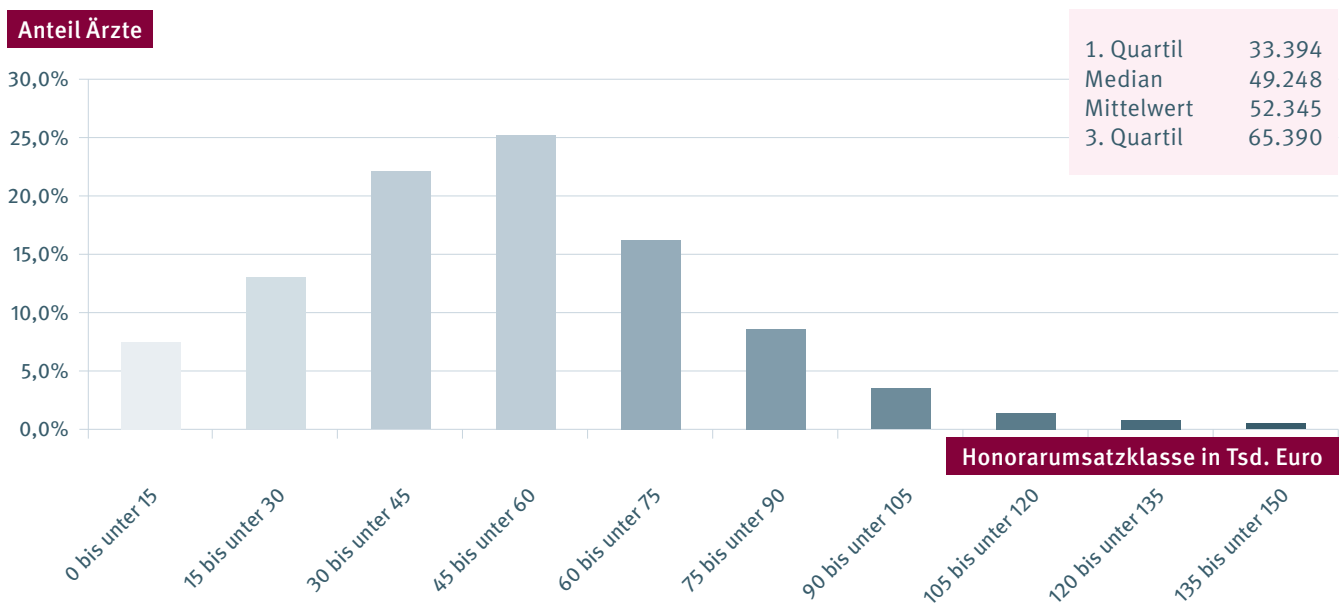
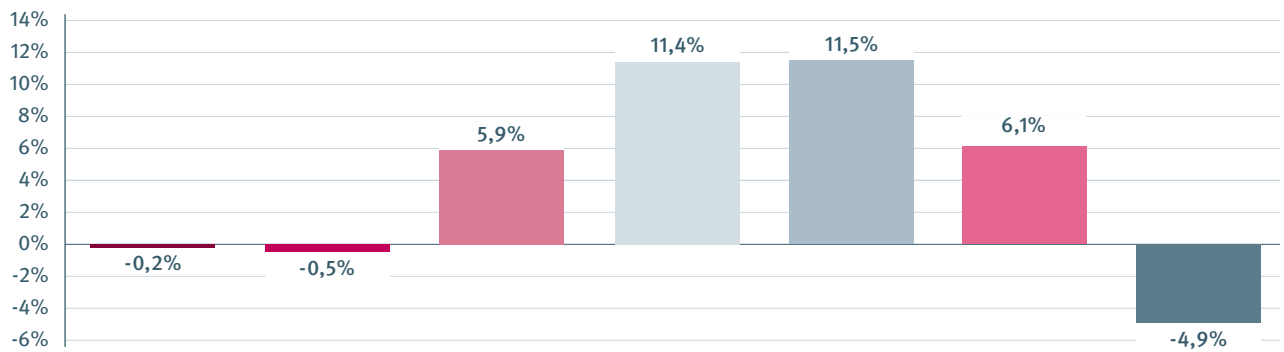


DIAGRAMM 24: HISTOGRAMM HONORARUMSATZ JE ARZT IN EURO 4. QUARTAL 2021



1.1.3.5 HALS-NASEN-OHREN-HEILKUNDE

DIAGRAMM 25: VERÄNDERUNG DER KENNZAHLEN 4. QUARTAL 2020 UND 4. QUARTAL 2021



| | Anzahl Ärzte (Köpfe) | Anzahl Ärzte (Teilnahmeumfang) | Honorarumsatz in Euro | Anzahl Behandlungsfälle | Anzahl Behandlungsfälle je Arzt | Honorarumsatz je Arzt in Euro | Honorarumsatz je Behandlungsfall in Euro |
|-----------|----------------------|--------------------------------|-----------------------|-------------------------|---------------------------------|-------------------------------|--|
| Veränd. | -0,2% | -0,5% | 5,9% | 11,4% | 11,5% | 6,1% | -4,9% |
| 4. Q 2020 | 4.181 | 3.882,25 | 243.851.921 | 4.614.371 | 1.104 | 58.324 | 52,85 |
| 4. Q 2021 | 4.174 | 3.864,75 | 258.303.556 | 5.138.407 | 1.231 | 61.884 | 50,27 |

TABELLE 10: HONORARUMSATZ 4. QUARTAL 2020 UND 4. QUARTAL 2021

| Kassenärztliche Vereinigung | Honorarumsatz je Arzt in Euro | | Veränderung | | Honorarumsatz je Behandlungsfall in Euro | | Veränderung | |
|-----------------------------|-------------------------------|-----------|-------------|---------|--|-----------|-------------|---------|
| | 4. Q 2020 | 4. Q 2021 | absolut | relativ | 4. Q 2020 | 4. Q 2021 | absolut | relativ |
| Schleswig-Holstein | 62.106 | 66.406 | 4.299 | 6,9% | 55,73 | 54,96 | -0,77 | -1,4% |
| Hamburg | 62.686 | 68.982 | 6.296 | 10,0% | 60,93 | 57,82 | -3,11 | -5,1% |
| Bremen | 54.767 | 57.394 | 2.626 | 4,8% | 50,28 | 48,76 | -1,51 | -3,0% |
| Niedersachsen | 66.458 | 65.416 | -1.042 | -1,6% | 53,54 | 48,23 | -5,31 | -9,9% |
| Westfalen-Lippe | 61.216 | 68.401 | 7.185 | 11,7% | 47,50 | 46,21 | -1,29 | -2,7% |
| Nordrhein | 52.732 | 56.011 | 3.279 | 6,2% | 49,37 | 45,19 | -4,18 | -8,5% |
| Hessen | 54.793 | 58.602 | 3.809 | 7,0% | 53,53 | 50,69 | -2,84 | -5,3% |
| Rheinland-Pfalz | 61.335 | 58.496 | -2.839 | -4,6% | 55,81 | 51,00 | -4,80 | -8,6% |
| Baden-Württemberg | 60.317 | 65.539 | 5.222 | 8,7% | 52,66 | 51,63 | -1,03 | -2,0% |
| Bayerns | 58.174 | 64.636 | 6.462 | 11,1% | 57,27 | 56,78 | -0,50 | -0,9% |
| Berlin | 48.906 | 53.147 | 4.241 | 8,7% | 51,81 | 50,02 | -1,79 | -3,4% |
| Saarland | 55.909 | 52.441 | -3.468 | -6,2% | 57,66 | 46,91 | -10,75 | -18,6% |
| Mecklenburg-Vorp. | 54.247 | 59.799 | 5.552 | 10,2% | 52,06 | 51,51 | -0,55 | -1,1% |
| Brandenburg | 54.831 | 60.683 | 5.852 | 10,7% | 48,24 | 47,80 | -0,44 | -0,9% |
| Sachsen-Anhalt | 61.053 | 64.208 | 3.155 | 5,2% | 49,73 | 47,45 | -2,28 | -4,6% |
| Thüringen | 54.178 | 50.819 | -3.359 | -6,2% | 52,55 | 47,48 | -5,06 | -9,6% |
| Sachsen | 58.979 | 57.830 | -1.149 | -1,9% | 55,70 | 52,10 | -3,61 | -6,5% |
| Bund | 58.324 | 61.884 | 3.560 | 6,1% | 52,85 | 50,27 | -2,58 | -4,9% |

1.1.3.5 HALS-NASEN-OHREN-HEILKUNDE

DIAGRAMM 26: HONORARUMSATZ JE BEHANDLUNGSFALL IN EURO 4. QUARTAL 2020 UND 4. QUARTAL 2021

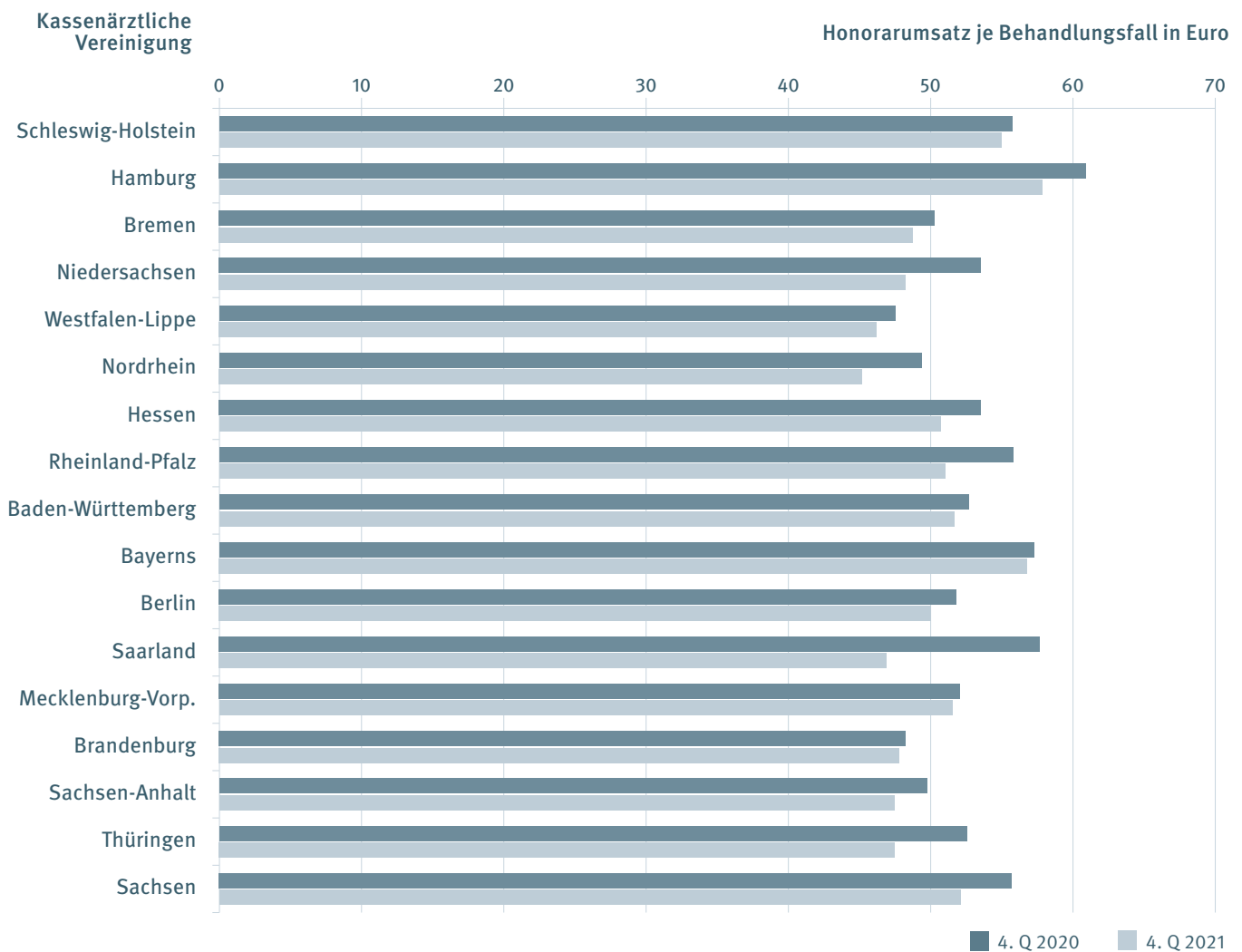
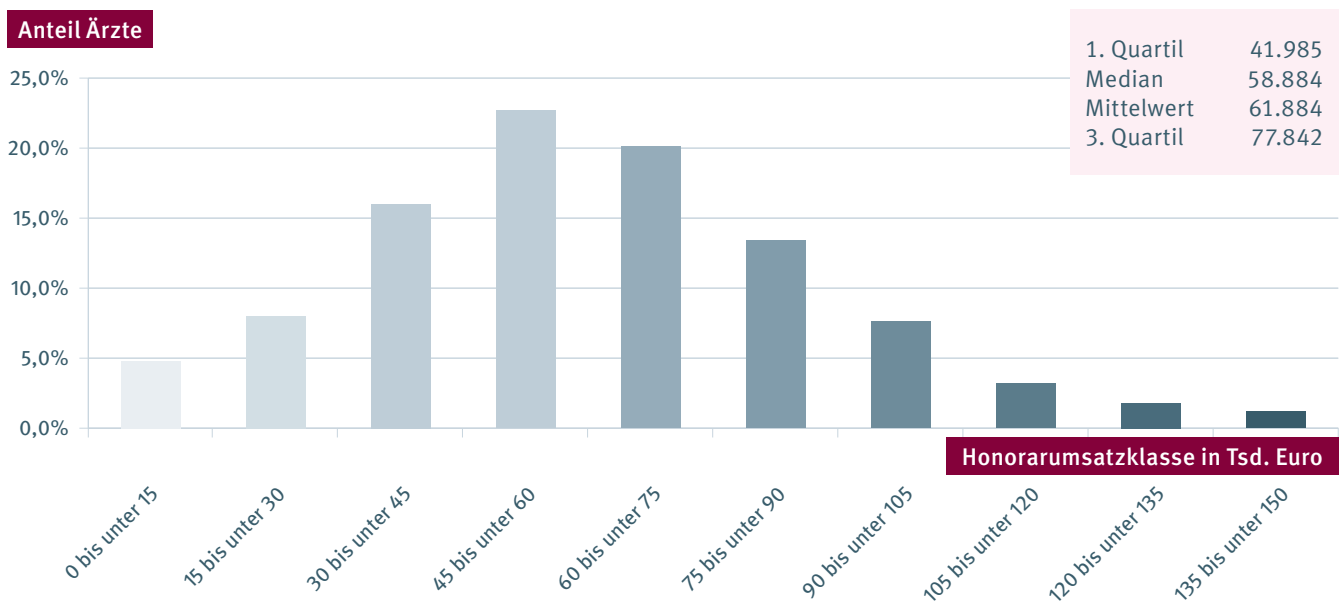
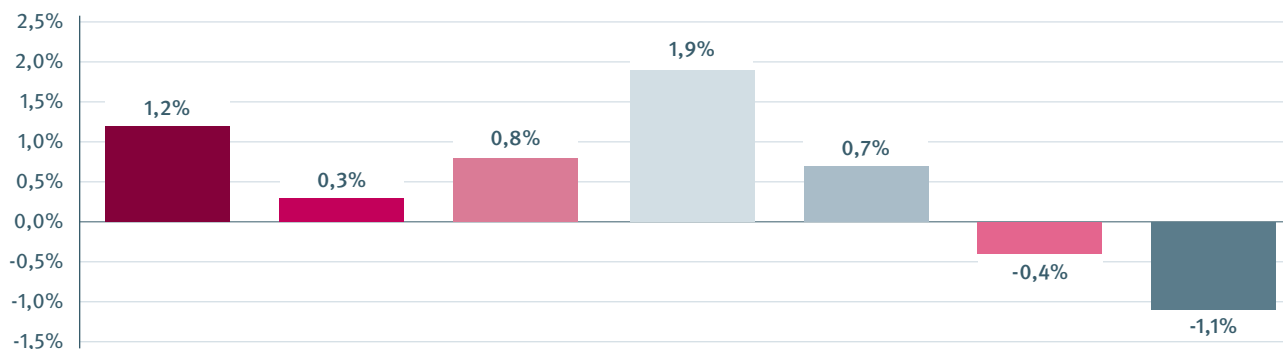


DIAGRAMM 27: HISTOGRAMM HONORARUMSATZ JE ARZT IN EURO 4. QUARTAL 2021



1.1.3.6 DERMATOLOGIE

DIAGRAMM 28: VERÄNDERUNG DER KENNZAHLEN 4. QUARTAL 2020 UND 4. QUARTAL 2021



| | Anzahl Ärzte (Köpfe) | Anzahl Ärzte (Teilnahmeumfang) | Honorarumsatz in Euro | Anzahl Behandlungsfälle | Anzahl Behandlungsfälle je Arzt | Honorarumsatz je Arzt in Euro | Honorarumsatz je Behandlungsfall in Euro |
|-----------|----------------------|--------------------------------|-----------------------|-------------------------|---------------------------------|-------------------------------|--|
| Veränd. | 1,2% | 0,3% | 0,8% | 1,9% | 0,7% | -0,4% | -1,1% |
| 4. Q 2020 | 3.794 | 3.445,75 | 220.312.714 | 5.002.003 | 1.318 | 58.069 | 44,04 |
| 4. Q 2021 | 3.841 | 3.456,75 | 222.113.086 | 5.098.781 | 1.327 | 57.827 | 43,56 |

TABELLE 11: HONORARUMSATZ 4. QUARTAL 2020 UND 4. QUARTAL 2021

| Kassenärztliche Vereinigung | Honorarumsatz je Arzt in Euro | | Veränderung | | Honorarumsatz je Behandlungsfall in Euro | | Veränderung | |
|-----------------------------|-------------------------------|-----------|-------------|---------|--|-----------|-------------|---------|
| | 4. Q 2020 | 4. Q 2021 | absolut | relativ | 4. Q 2020 | 4. Q 2021 | absolut | relativ |
| Schleswig-Holstein | 53.402 | 52.535 | -867 | -1,6% | 42,51 | 43,76 | 1,26 | 3,0% |
| Hamburg | 60.546 | 61.404 | 858 | 1,4% | 45,01 | 45,79 | 0,79 | 1,7% |
| Bremen | 56.747 | 63.065 | 6.317 | 11,1% | 40,14 | 40,14 | 0,00 | 0,0% |
| Niedersachsen | 62.712 | 60.119 | -2.593 | -4,1% | 44,84 | 42,55 | -2,30 | -5,1% |
| Westfalen-Lippe | 62.530 | 61.500 | -1.030 | -1,6% | 41,11 | 41,33 | 0,22 | 0,5% |
| Nordrhein | 54.107 | 54.897 | 790 | 1,5% | 41,82 | 42,39 | 0,57 | 1,4% |
| Hessen | 57.076 | 59.076 | 1.999 | 3,5% | 47,17 | 45,62 | -1,55 | -3,3% |
| Rheinland-Pfalz | 47.731 | 45.034 | -2.698 | -5,7% | 41,66 | 41,84 | 0,18 | 0,4% |
| Baden-Württemberg | 61.412 | 62.328 | 916 | 1,5% | 47,05 | 46,97 | -0,08 | -0,2% |
| Bayerns | 60.680 | 59.011 | -1.669 | -2,8% | 49,41 | 47,55 | -1,86 | -3,8% |
| Berlin | 47.704 | 45.705 | -1.999 | -4,2% | 39,24 | 38,12 | -1,13 | -2,9% |
| Saarland | 51.010 | 54.146 | 3.136 | 6,1% | 40,27 | 39,04 | -1,23 | -3,0% |
| Mecklenburg-Vorp. | 59.306 | 61.351 | 2.045 | 3,4% | 41,34 | 42,67 | 1,34 | 3,2% |
| Brandenburg | 53.779 | 56.744 | 2.964 | 5,5% | 35,47 | 36,87 | 1,40 | 3,9% |
| Sachsen-Anhalt | 55.147 | 56.421 | 1.274 | 2,3% | 41,35 | 41,55 | 0,21 | 0,5% |
| Thüringen | 49.813 | 49.605 | -209 | -0,4% | 41,07 | 38,26 | -2,81 | -6,8% |
| Sachsen | 65.313 | 65.893 | 580 | 0,9% | 44,19 | 43,91 | -0,28 | -0,6% |
| Bund | 58.069 | 57.827 | -242 | -0,4% | 44,04 | 43,56 | -0,48 | -1,1% |

1.1.3.6 DERMATOLOGIE

DIAGRAMM 29: HONORARUMSATZ JE BEHANDLUNGSFALL IN EURO 4. QUARTAL 2020 UND 4. QUARTAL 2021

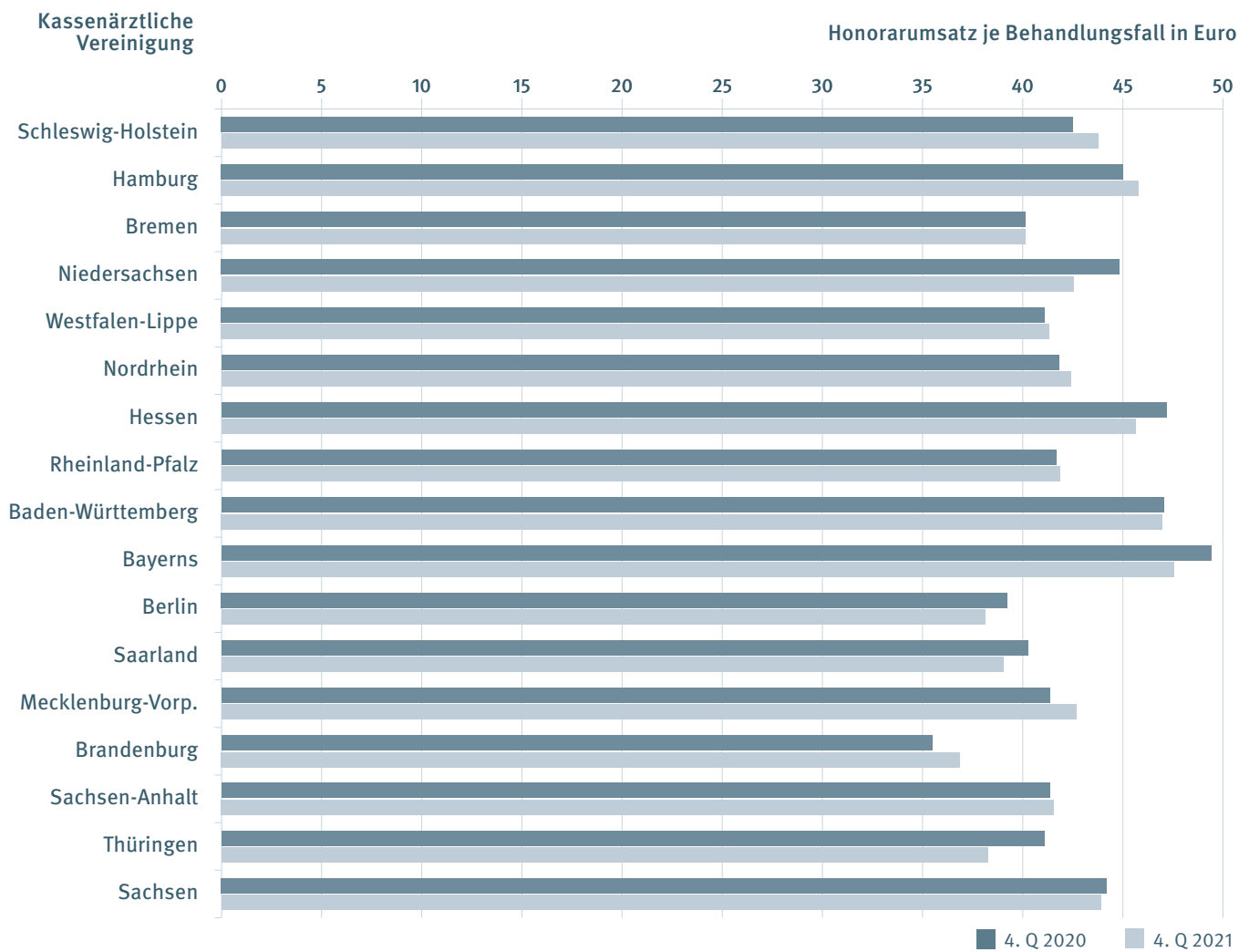
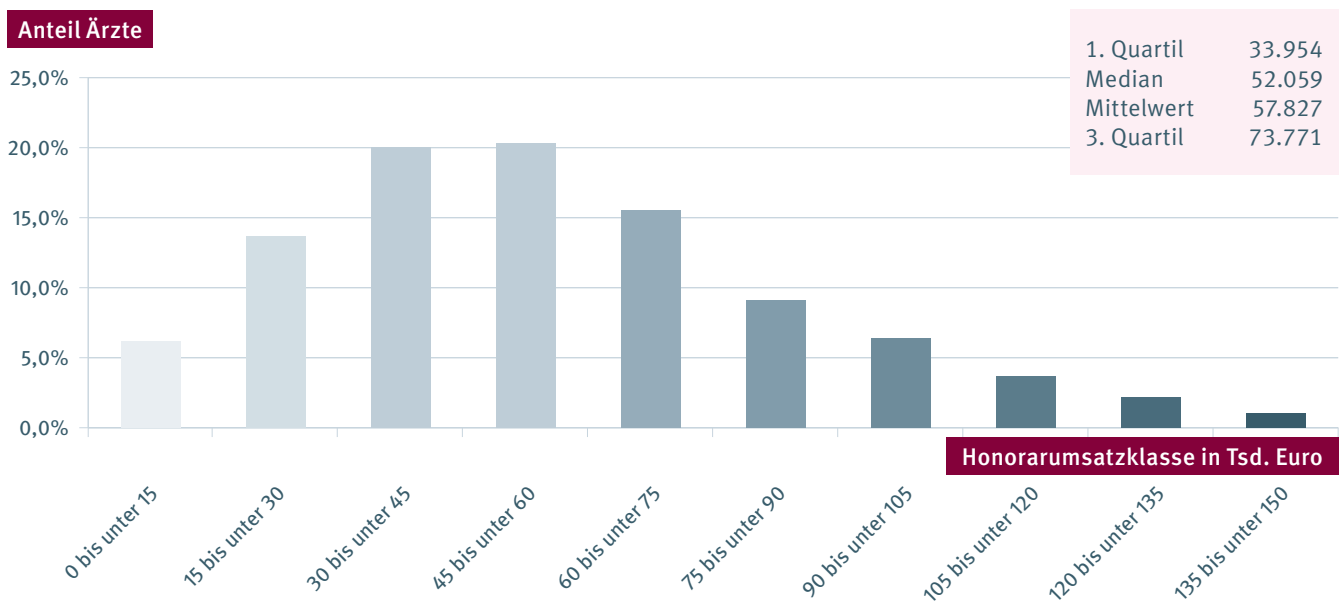
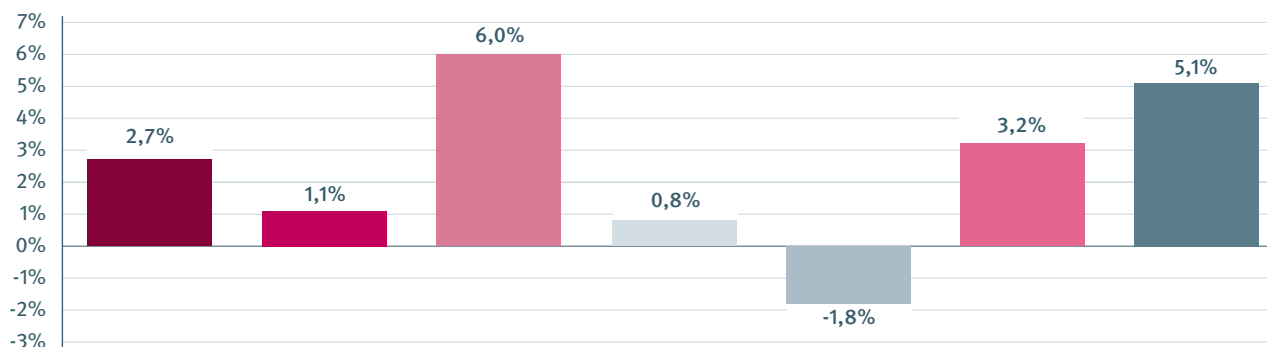


DIAGRAMM 30: HISTOGRAMM HONORARUMSATZ JE ARZT IN EURO 4. QUARTAL 2021



1.1.3.7 HUMANGENETIK

DIAGRAMM 31: VERÄNDERUNG DER KENNZAHLEN 4. QUARTAL 2020 UND 4. QUARTAL 2021



| | Anzahl Ärzte (Köpfe) | Anzahl Ärzte (Teilnahmeumfang) | Honorarumsatz in Euro | Anzahl Behandlungsfälle | Anzahl Behandlungsfälle je Arzt | Honorarumsatz je Arzt in Euro | Honorarumsatz je Behandlungsfall in Euro |
|-----------|----------------------|--------------------------------|-----------------------|-------------------------|---------------------------------|-------------------------------|--|
| Veränd. | 2,7% | 1,1% | 6,0% | 0,8% | -1,8% | 3,2% | 5,1% |
| 4. Q 2020 | 262 | 197,75 | 57.202.150 | 75.985 | 290 | 218.329 | 752,81 |
| 4. Q 2021 | 269 | 200,00 | 60.611.826 | 76.624 | 285 | 225.323 | 791,03 |

TABELLE 12: HONORARUMSATZ 4. QUARTAL 2020 UND 4. QUARTAL 2021

| Kassenärztliche Vereinigung | Honorarumsatz je Arzt in Euro | | Veränderung | | Honorarumsatz je Behandlungsfall in Euro | | Veränderung | |
|-----------------------------|-------------------------------|----------------|--------------|-------------|--|---------------|--------------|-------------|
| | 4. Q 2020 | 4. Q 2021 | absolut | relativ | 4. Q 2020 | 4. Q 2021 | absolut | relativ |
| Schleswig-Holstein | 183.424 | 187.154 | 3.730 | 2,0% | 575,25 | 589,46 | 14,21 | 2,5% |
| Hamburg | 169.258 | 219.732 | 50.474 | 29,8% | 542,58 | 688,30 | 145,72 | 26,9% |
| Bremen | *) | *) | | | *) | *) | | |
| Niedersachsen | 205.374 | 211.472 | 6.098 | 3,0% | 889,49 | 961,24 | 71,74 | 8,1% |
| Westfalen-Lippe | 149.208 | 167.157 | 17.949 | 12,0% | 515,28 | 544,16 | 28,88 | 5,6% |
| Nordrhein | 100.519 | 112.698 | 12.180 | 12,1% | 386,47 | 529,93 | 143,46 | 37,1% |
| Hessen | 90.704 | 88.368 | -2.336 | -2,6% | 503,21 | 486,25 | -16,96 | -3,4% |
| Rheinland-Pfalz | 171.942 | 220.398 | 48.456 | 28,2% | 1.018,70 | 1.219,74 | 201,04 | 19,7% |
| Baden-Württemberg | 291.012 | 254.525 | -36.486 | -12,5% | 1.097,85 | 921,65 | -176,19 | -16,0% |
| Bayerns | 370.959 | 387.129 | 16.171 | 4,4% | 1.143,04 | 1.187,51 | 44,48 | 3,9% |
| Berlin | 78.711 | 79.629 | 919 | 1,2% | 379,92 | 405,06 | 25,14 | 6,6% |
| Saarland | *) | *) | | | *) | *) | | |
| Mecklenburg-Vorp. | 134.142 | 147.418 | 13.276 | 9,9% | 698,13 | 871,01 | 172,87 | 24,8% |
| Brandenburg | 34.232 | 28.268 | -5.965 | -17,4% | 93,58 | 125,54 | 31,96 | 34,2% |
| Sachsen-Anhalt | 132.186 | 166.207 | 34.021 | 25,7% | 828,46 | 845,30 | 16,84 | 2,0% |
| Thüringen | 197.775 | 316.708 | 118.934 | 60,1% | 725,59 | 840,45 | 114,86 | 15,8% |
| Sachsen | 179.437 | 166.638 | -12.800 | -7,1% | 717,34 | 675,72 | -41,62 | -5,8% |
| Bund | 218.329 | 225.323 | 6.994 | 3,2% | 752,81 | 791,03 | 38,22 | 5,1% |

*) weniger als fünf Ärzte in dieser Abrechnungsgruppe

1.1.3.7 HUMANGENETIK

DIAGRAMM 32: HONORARUMSATZ JE BEHANDLUNGSFALL IN EURO 4. QUARTAL 2020 UND 4. QUARTAL 2021

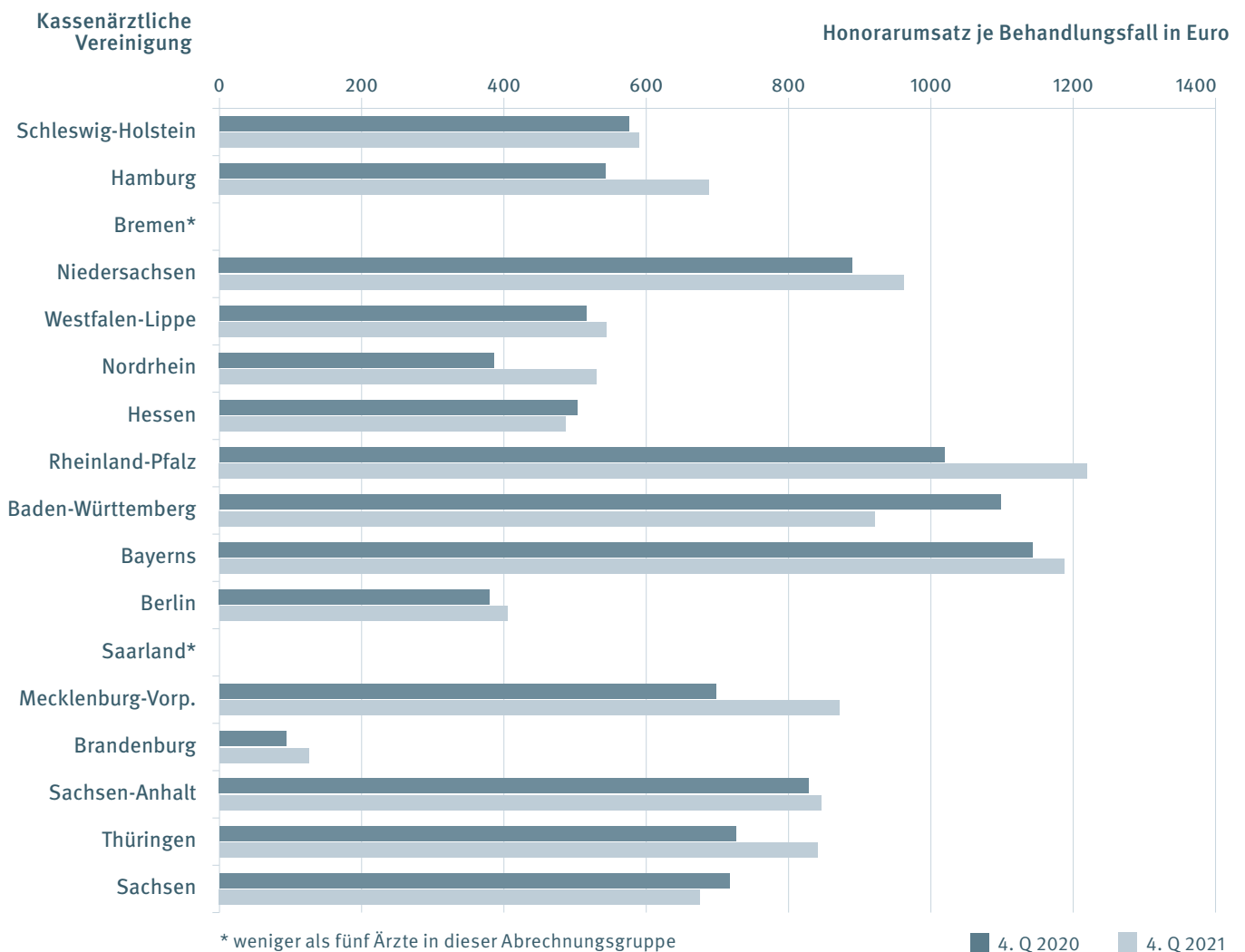
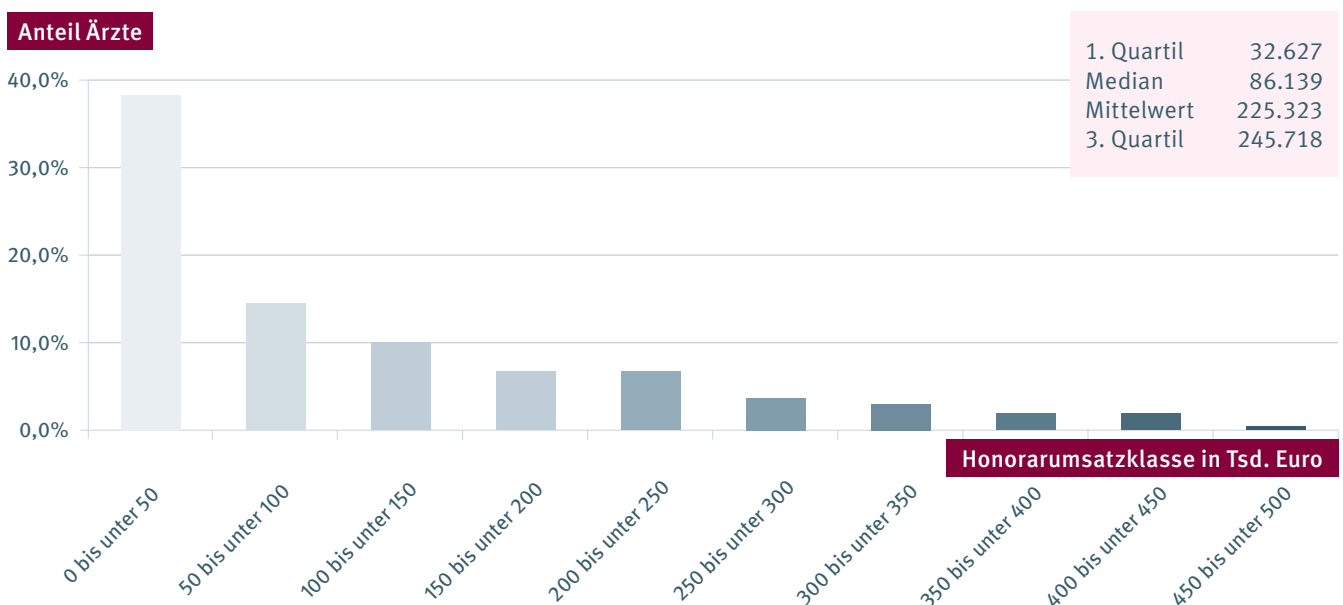
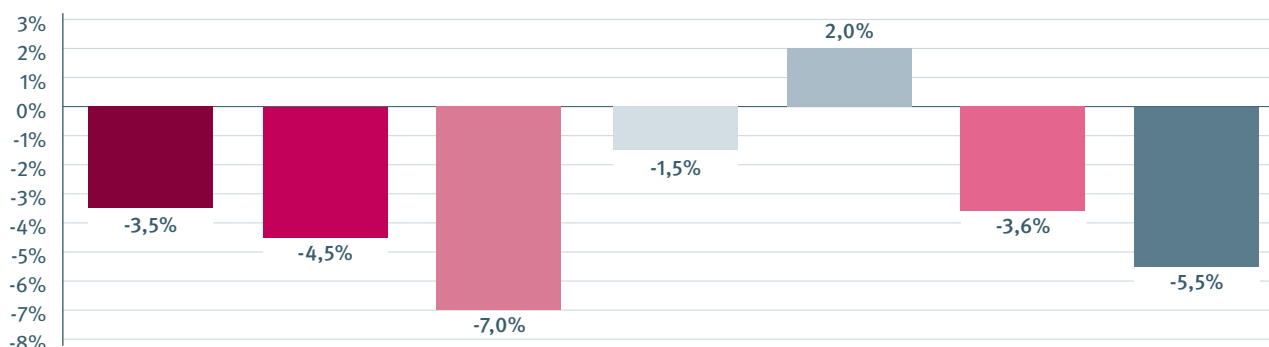


DIAGRAMM 33: HISTOGRAMM HONORARUMSATZ JE ARZT IN EURO 4. QUARTAL 2021



1.1.3.8 INNERE MEDIZIN, FACHARZT OHNE SCHWERPUNKT

DIAGRAMM 34: VERÄNDERUNG DER KENNZAHLEN 4. QUARTAL 2020 UND 4. QUARTAL 2021



| | Anzahl Ärzte (Köpfe) | Anzahl Ärzte (Teilnahmeumfang) | Honorarumsatz in Euro | Anzahl Behandlungsfälle | Anzahl Behandlungsfälle je Arzt | Honorarumsatz je Arzt in Euro | Honorarumsatz je Behandlungsfall in Euro |
|------------------|----------------------|--------------------------------|-----------------------|-------------------------|---------------------------------|-------------------------------|--|
| Veränd. | -3,5% | -4,5% | -7,0% | -1,5% | 2,0% | -3,6% | -5,5% |
| 4. Q 2020 | 954 | 850,75 | 70.402.032 | 802.555 | 841 | 73.797 | 87,72 |
| 4. Q 2021 | 921 | 812,50 | 65.507.767 | 790.376 | 858 | 71.127 | 82,88 |

TABELLE 13: HONORARUMSATZ 4. QUARTAL 2020 UND 4. QUARTAL 2021

| Kassenärztliche Vereinigung | Honorarumsatz je Arzt in Euro | | Veränderung | | Honorarumsatz je Behandlungsfall in Euro | | Veränderung | |
|-----------------------------|-------------------------------|---------------|---------------|--------------|--|--------------|--------------|--------------|
| | 4. Q 2020 | 4. Q 2021 | absolut | relativ | 4. Q 2020 | 4. Q 2021 | absolut | relativ |
| Schleswig-Holstein | 82.748 | 84.139 | 1.390 | 1,7% | 87,94 | 84,57 | -3,37 | -3,8% |
| Hamburg | 65.491 | 67.498 | 2.007 | 3,1% | 72,95 | 74,91 | 1,96 | 2,7% |
| Bremen | 72.154 | 86.804 | 14.650 | 20,3% | 53,65 | 54,54 | 0,89 | 1,7% |
| Niedersachsen | 85.429 | 76.646 | -8.783 | -10,3% | 94,99 | 81,61 | -13,38 | -14,1% |
| Westfalen-Lippe | 84.625 | 84.288 | -337 | -0,4% | 72,16 | 72,04 | -0,11 | -0,2% |
| Nordrhein | 60.065 | 56.230 | -3.834 | -6,4% | 79,76 | 70,73 | -9,03 | -11,3% |
| Hessen | 80.482 | 78.235 | -2.247 | -2,8% | 107,70 | 101,80 | -5,90 | -5,5% |
| Rheinland-Pfalz | 61.108 | 60.358 | -750 | -1,2% | 80,37 | 77,46 | -2,90 | -3,6% |
| Baden-Württemberg | 71.515 | 66.054 | -5.461 | -7,6% | 87,90 | 85,66 | -2,23 | -2,5% |
| Bayerns | 78.552 | 77.638 | -914 | -1,2% | 104,00 | 100,26 | -3,73 | -3,6% |
| Berlin | 38.402 | 40.006 | 1.604 | 4,2% | 76,56 | 73,14 | -3,42 | -4,5% |
| Saarland | 79.679 | 66.987 | -12.692 | -15,9% | 44,51 | 33,54 | -10,97 | -24,6% |
| Mecklenburg-Vorp. | 62.863 | 65.450 | 2.587 | 4,1% | 77,23 | 79,16 | 1,93 | 2,5% |
| Brandenburg | 49.718 | 51.016 | 1.297 | 2,6% | 65,22 | 66,05 | 0,84 | 1,3% |
| Sachsen-Anhalt | 67.668 | 63.116 | -4.552 | -6,7% | 64,99 | 58,79 | -6,20 | -9,5% |
| Thüringen | 68.430 | 65.301 | -3.129 | -4,6% | 96,33 | 92,60 | -3,73 | -3,9% |
| Sachsen | 66.325 | 61.170 | -5.156 | -7,8% | 83,17 | 76,95 | -6,21 | -7,5% |
| Bund | 73.797 | 71.127 | -2.670 | -3,6% | 87,72 | 82,88 | -4,84 | -5,5% |

1.1.3.8 INNERE MEDIZIN, FACHARZT OHNE SCHWERPUNKT

DIAGRAMM 35: HONORARUMSATZ JE BEHANDLUNGSFALL IN EURO 4. QUARTAL 2020 UND 4. QUARTAL 2021

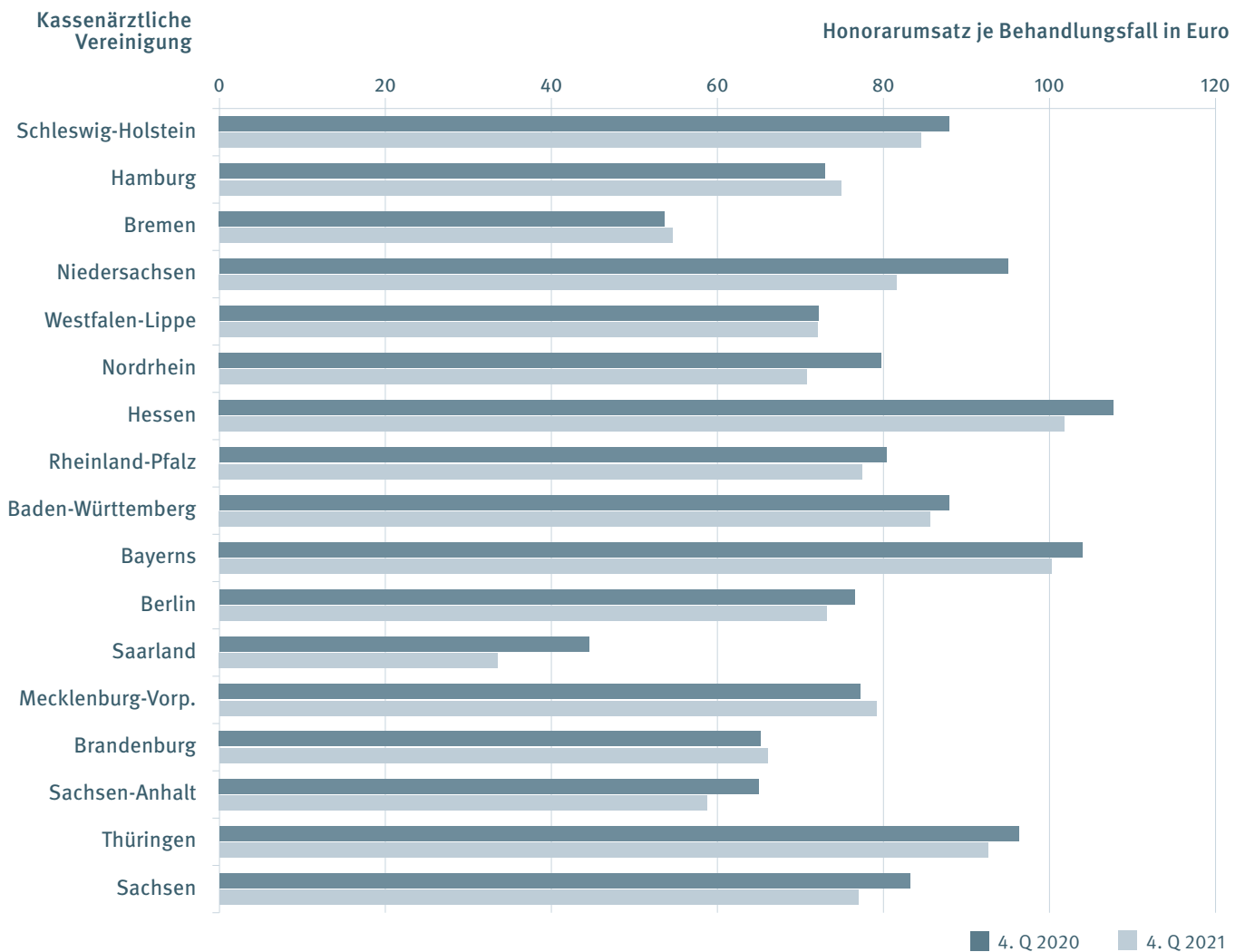
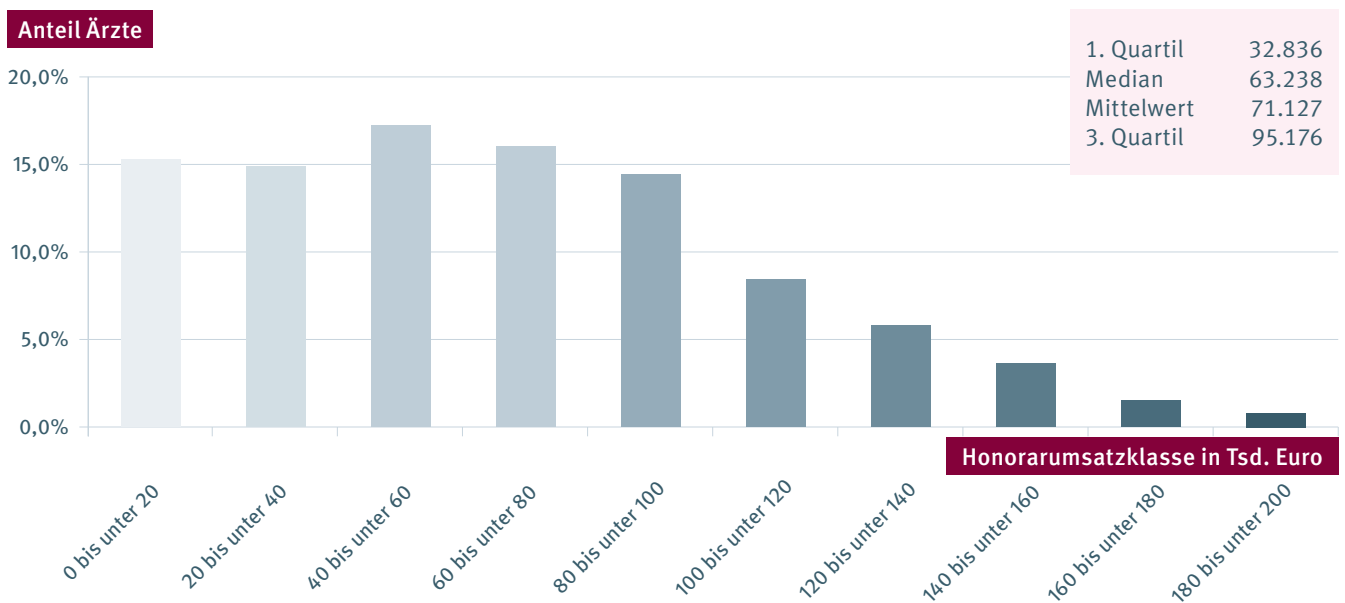
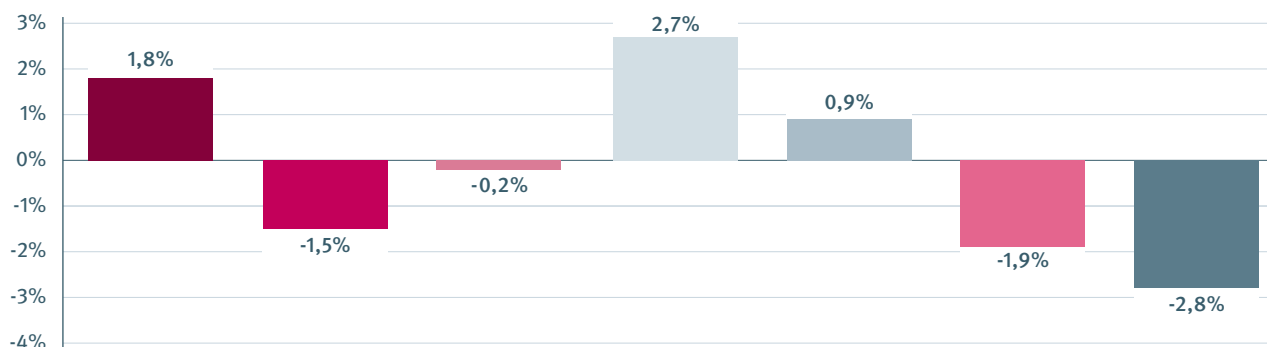


DIAGRAMM 36: HISTOGRAMM HONORARUMSATZ JE ARZT IN EURO 4. QUARTAL 2021



1.1.3.9 INNERE MEDIZIN, SCHWERPUNKT ANGIOLOGIE

DIAGRAMM 37: VERÄNDERUNG DER KENNZAHLEN 4. QUARTAL 2020 UND 4. QUARTAL 2021



| | Anzahl Ärzte (Köpfe) | Anzahl Ärzte (Teilnahmeumfang) | Honorarumsatz in Euro | Anzahl Behandlungsfälle | Anzahl Behandlungsfälle je Arzt | Honorarumsatz je Arzt in Euro | Honorarumsatz je Behandlungsfall in Euro |
|------------------|----------------------|--------------------------------|-----------------------|-------------------------|---------------------------------|-------------------------------|--|
| Veränd. | 1,8% | -1,5% | -0,2% | 2,7% | 0,9% | -1,9% | -2,8% |
| 4. Q 2020 | 279 | 237,00 | 16.779.310 | 223.009 | 799 | 60.141 | 75,24 |
| 4. Q 2021 | 284 | 233,50 | 16.747.865 | 229.037 | 806 | 58.971 | 73,12 |

TABELLE 14: HONORARUMSATZ 4. QUARTAL 2020 UND 4. QUARTAL 2021

| Kassenärztliche Vereinigung | Honorarumsatz je Arzt in Euro | | Veränderung | | Honorarumsatz je Behandlungsfall in Euro | | Veränderung | |
|-----------------------------|-------------------------------|---------------|---------------|--------------|--|--------------|--------------|--------------|
| | 4. Q 2020 | 4. Q 2021 | absolut | relativ | 4. Q 2020 | 4. Q 2021 | absolut | relativ |
| Schleswig-Holstein | 45.029 | 41.389 | -3.640 | -8,1% | 77,13 | 76,34 | -0,80 | -1,0% |
| Hamburg | *) | 37.639 | | | *) | 74,12 | | |
| Bremen | 53.079 | 50.483 | -2.596 | -4,9% | 91,46 | 80,70 | -10,77 | -11,8% |
| Niedersachsen | 55.033 | 53.563 | -1.471 | -2,7% | 78,95 | 74,41 | -4,54 | -5,7% |
| Westfalen-Lippe | 94.880 | 92.363 | -2.517 | -2,7% | 75,33 | 75,89 | 0,57 | 0,8% |
| Nordrhein | 50.036 | 61.585 | 11.549 | 23,1% | 67,68 | 70,40 | 2,72 | 4,0% |
| Hessen | 69.473 | 67.747 | -1.727 | -2,5% | 77,65 | 77,30 | -0,35 | -0,4% |
| Rheinland-Pfalz | 57.886 | 58.908 | 1.022 | 1,8% | 76,30 | 73,13 | -3,17 | -4,2% |
| Baden-Württemberg | 62.099 | 68.490 | 6.391 | 10,3% | 75,81 | 77,22 | 1,41 | 1,9% |
| Bayerns | 61.717 | 61.346 | -371 | -0,6% | 96,50 | 93,23 | -3,27 | -3,4% |
| Berlin | 51.975 | 44.511 | -7.464 | -14,4% | 77,67 | 70,16 | -7,50 | -9,7% |
| Saarland | 64.644 | 60.196 | -4.448 | -6,9% | 75,20 | 72,92 | -2,29 | -3,0% |
| Mecklenburg-Vorp. | 60.886 | 61.478 | 592 | 1,0% | 64,97 | 65,58 | 0,61 | 0,9% |
| Brandenburg | 65.263 | 59.868 | -5.394 | -8,3% | 69,06 | 64,97 | -4,09 | -5,9% |
| Sachsen-Anhalt | 67.897 | 64.831 | -3.067 | -4,5% | 71,10 | 66,92 | -4,18 | -5,9% |
| Thüringen | 61.727 | 56.843 | -4.884 | -7,9% | 66,64 | 56,86 | -9,78 | -14,7% |
| Sachsen | 50.435 | 52.311 | 1.876 | 3,7% | 64,74 | 69,03 | 4,29 | 6,6% |
| Bund | 60.141 | 58.971 | -1.170 | -1,9% | 75,24 | 73,12 | -2,12 | -2,8% |

*) weniger als fünf Ärzte in dieser Abrechnungsgruppe

1.1.3.9 INNERE MEDIZIN, SCHWERPUNKT ANGIOLOGIE

DIAGRAMM 38: HONORARUMSATZ JE BEHANDLUNGSFALL IN EURO 4. QUARTAL 2020 UND 4. QUARTAL 2021

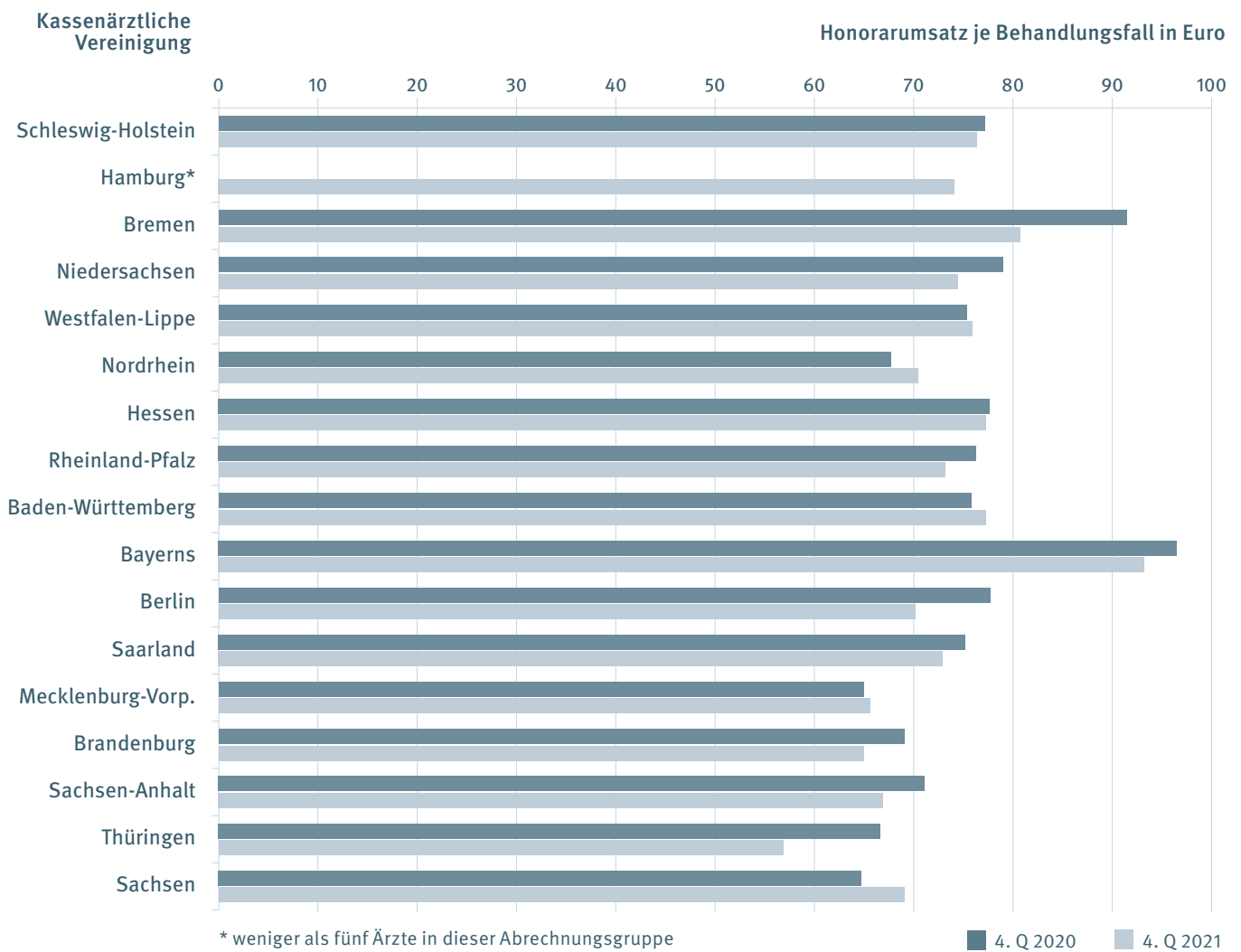
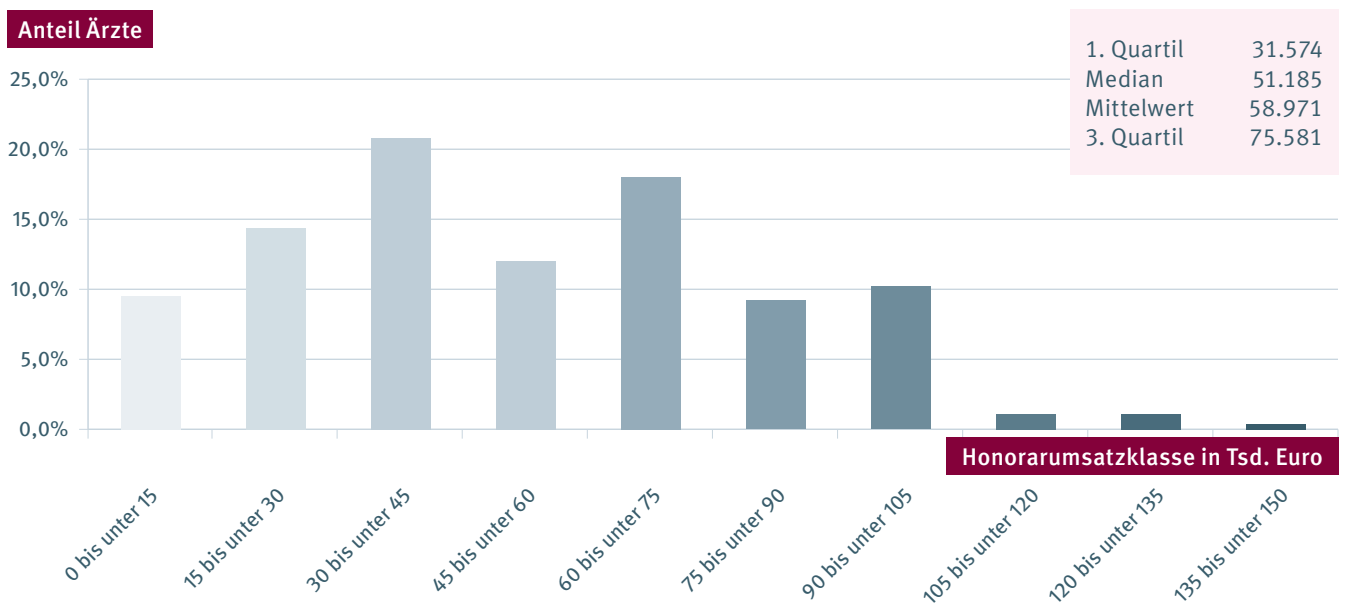
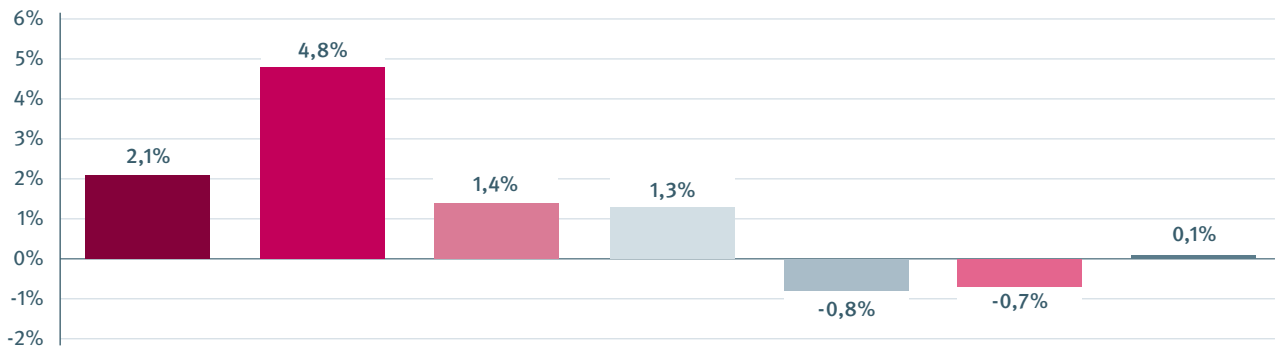


DIAGRAMM 39: HISTOGRAMM HONORARUMSATZ JE ARZT IN EURO 4. QUARTAL 2021



1.1.3.10 INNERE MEDIZIN, SCHWERPUNKT ENDOKRINOLOGIE

DIAGRAMM 40: VERÄNDERUNG DER KENNZAHLEN 4. QUARTAL 2020 UND 4. QUARTAL 2021



| | Anzahl Ärzte (Köpfe) | Anzahl Ärzte (Teilnahmeumfang) | Honorarumsatz in Euro | Anzahl Behandlungsfälle | Anzahl Behandlungsfälle je Arzt | Honorarumsatz je Arzt in Euro | Honorarumsatz je Behandlungsfall in Euro |
|------------------|----------------------|--------------------------------|-----------------------|-------------------------|---------------------------------|-------------------------------|--|
| Veränd. | 2,1% | 4,8% | 1,4% | 1,3% | -0,8% | -0,7% | 0,1% |
| 4. Q 2020 | 190 | 163,00 | 19.080.213 | 225.030 | 1.184 | 100.422 | 84,79 |
| 4. Q 2021 | 194 | 170,75 | 19.353.075 | 227.953 | 1.175 | 99.758 | 84,90 |

TABELLE 15: HONORARUMSATZ 4. QUARTAL 2020 UND 4. QUARTAL 2021

| Kassenärztliche Vereinigung | Honorarumsatz je Arzt in Euro | | Veränderung | | Honorarumsatz je Behandlungsfall in Euro | | Veränderung | |
|-----------------------------|-------------------------------|---------------|-------------|--------------|--|--------------|-------------|-------------|
| | 4. Q 2020 | 4. Q 2021 | absolut | relativ | 4. Q 2020 | 4. Q 2021 | absolut | relativ |
| Schleswig-Holstein | 47.253 | 52.422 | 5.170 | 10,9% | 64,67 | 65,88 | 1,21 | 1,9% |
| Hamburg | 56.381 | 64.147 | 7.766 | 13,8% | 68,12 | 70,35 | 2,23 | 3,3% |
| Bremen | *) | *) | | | *) | *) | | |
| Niedersachsen | 89.245 | 92.310 | 3.065 | 3,4% | 83,84 | 83,44 | -0,39 | -0,5% |
| Westfalen-Lippe | 43.263 | 38.921 | -4.342 | -10,0% | 57,55 | 59,83 | 2,28 | 4,0% |
| Nordrhein | 86.850 | 71.588 | -15.262 | -17,6% | 84,25 | 83,04 | -1,21 | -1,4% |
| Hessen | 93.284 | 93.031 | -253 | -0,3% | 58,89 | 62,35 | 3,46 | 5,9% |
| Rheinland-Pfalz | 154.668 | 147.647 | -7.020 | -4,5% | 131,60 | 118,32 | -13,29 | -10,1% |
| Baden-Württemberg | 143.525 | 146.967 | 3.442 | 2,4% | 113,04 | 119,16 | 6,12 | 5,4% |
| Bayerns | 107.473 | 108.522 | 1.050 | 1,0% | 95,14 | 93,47 | -1,67 | -1,8% |
| Berlin | 91.298 | 86.438 | -4.860 | -5,3% | 58,81 | 56,24 | -2,58 | -4,4% |
| Saarland | *) | *) | | | *) | *) | | |
| Mecklenburg-Vorp. | *) | *) | | | *) | *) | | |
| Brandenburg | 42.699 | 46.758 | 4.059 | 9,5% | 51,38 | 50,84 | -0,54 | -1,1% |
| Sachsen-Anhalt | 107.335 | 97.766 | -9.569 | -8,9% | 74,22 | 60,80 | -13,42 | -18,1% |
| Thüringen | *) | *) | | | *) | *) | | |
| Sachsen | 81.153 | 80.480 | -673 | -0,8% | 60,29 | 64,61 | 4,32 | 7,2% |
| Bund | 100.422 | 99.758 | -664 | -0,7% | 84,79 | 84,90 | 0,11 | 0,1% |

*) weniger als fünf Ärzte in dieser Abrechnungsgruppe

1.1.3.10 INNERE MEDIZIN, SCHWERPUNKT ENDOKRINOLOGIE

DIAGRAMM 41: HONORARUMSATZ JE BEHANDLUNGSFALL IN EURO 4. QUARTAL 2020 UND 4. QUARTAL 2021

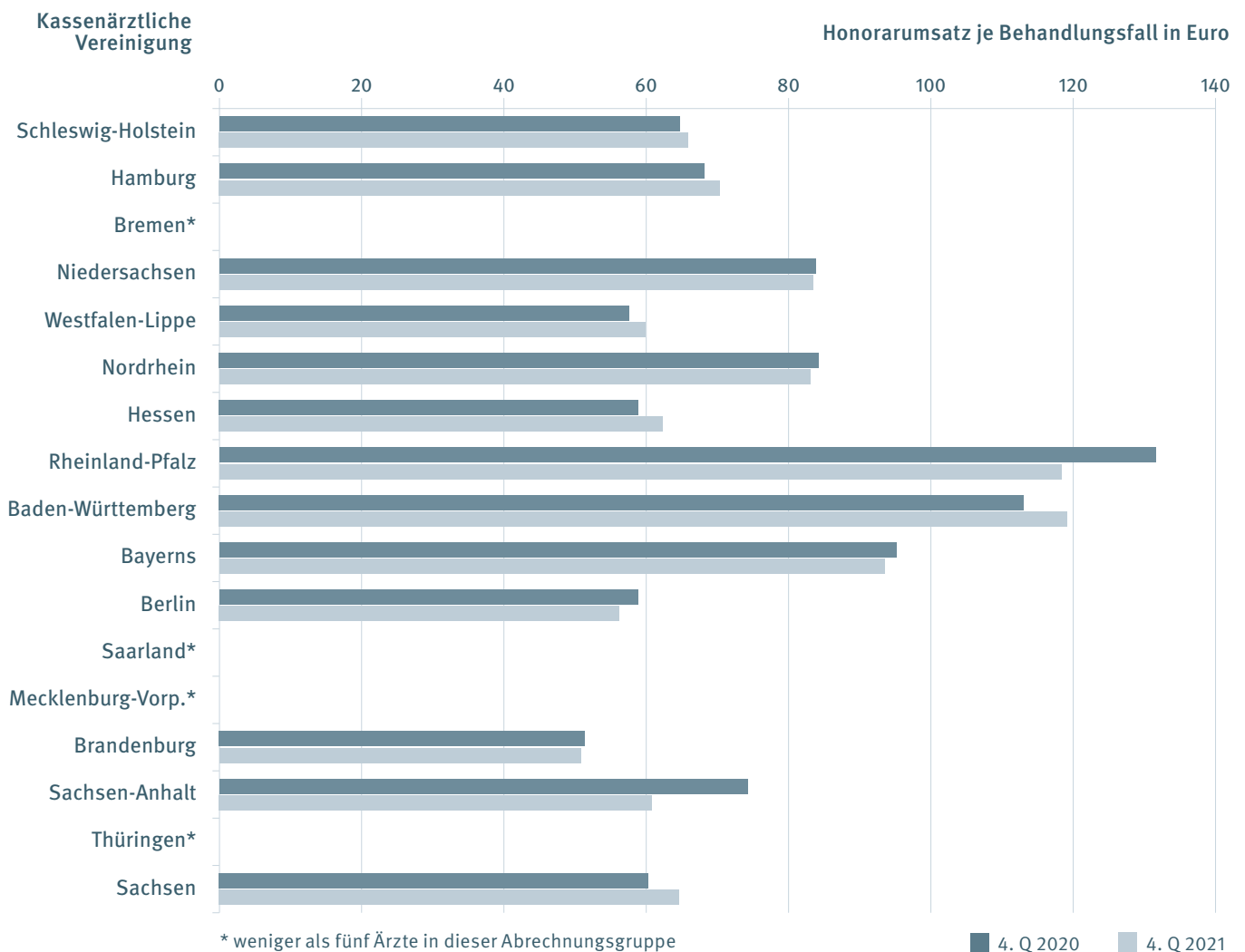
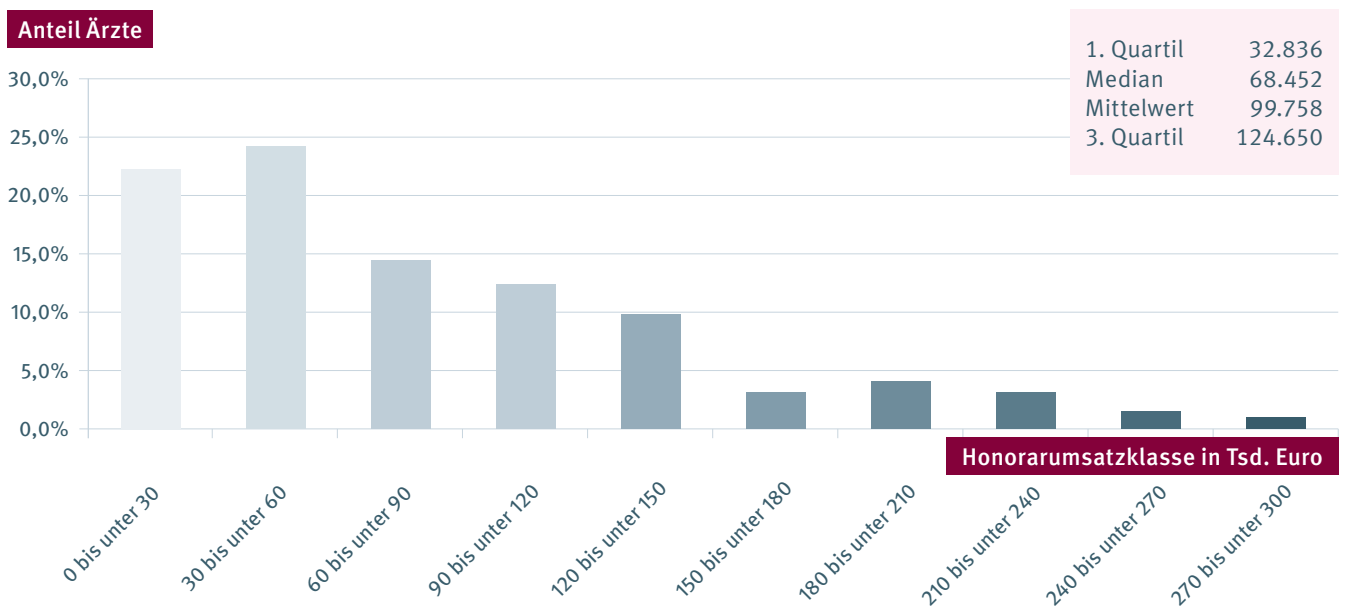
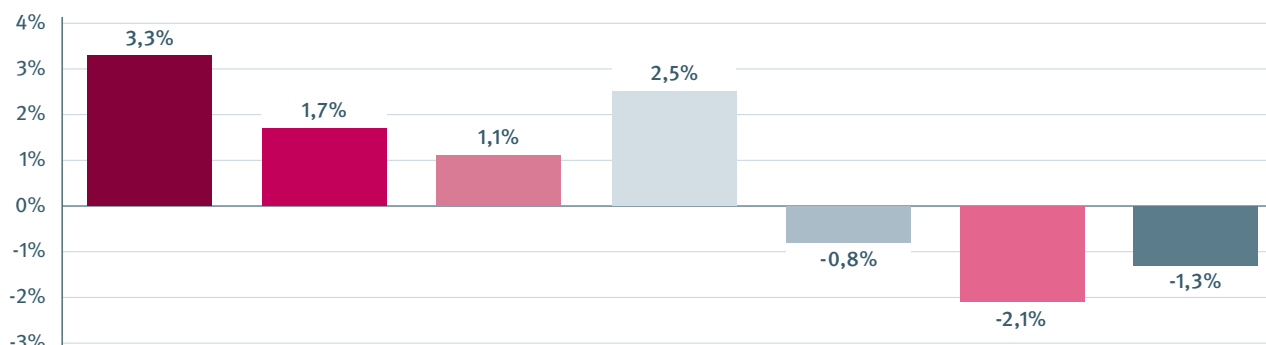


DIAGRAMM 42: HISTOGRAMM HONORARUMSATZ JE ARZT IN EURO 4. QUARTAL 2021



1.1.3.11 INNERE MEDIZIN, SCHWERPUNKT GASTROENTEROLOGIE

DIAGRAMM 43: VERÄNDERUNG DER KENNZAHLEN 4. QUARTAL 2020 UND 4. QUARTAL 2021



| | Anzahl Ärzte (Köpfe) | Anzahl Ärzte (Teilnahmeumfang) | Honorarumsatz in Euro | Anzahl Behandlungsfälle | Anzahl Behandlungsfälle je Arzt | Honorarumsatz je Arzt in Euro | Honorarumsatz je Behandlungsfall in Euro |
|------------------|----------------------|--------------------------------|-----------------------|-------------------------|---------------------------------|-------------------------------|--|
| Veränd. | 3,3% | 1,7% | 1,1% | 2,5% | -0,8% | -2,1% | -1,3% |
| 4. Q 2020 | 1.549 | 1.343,75 | 133.487.915 | 1.048.417 | 677 | 86.177 | 127,32 |
| 4. Q 2021 | 1.600 | 1.366,50 | 134.988.356 | 1.074.186 | 671 | 84.368 | 125,67 |

TABELLE 16: HONORARUMSATZ 4. QUARTAL 2020 UND 4. QUARTAL 2021

| Kassenärztliche Vereinigung | Honorarumsatz je Arzt in Euro | | Veränderung | | Honorarumsatz je Behandlungsfall in Euro | | Veränderung | |
|-----------------------------|-------------------------------|---------------|---------------|--------------|--|---------------|--------------|--------------|
| | 4. Q 2020 | 4. Q 2021 | absolut | relativ | 4. Q 2020 | 4. Q 2021 | absolut | relativ |
| Schleswig-Holstein | 97.054 | 97.067 | 13 | 0,0% | 132,47 | 133,84 | 1,37 | 1,0% |
| Hamburg | 76.014 | 75.735 | -279 | -0,4% | 128,97 | 128,77 | -0,21 | -0,2% |
| Bremen | 108.402 | 113.382 | 4.979 | 4,6% | 154,56 | 158,35 | 3,79 | 2,5% |
| Niedersachsen | 86.987 | 84.640 | -2.348 | -2,7% | 120,72 | 114,40 | -6,32 | -5,2% |
| Westfalen-Lippe | 90.165 | 90.646 | 481 | 0,5% | 118,85 | 121,02 | 2,18 | 1,8% |
| Nordrhein | 87.686 | 84.363 | -3.323 | -3,8% | 126,30 | 121,67 | -4,64 | -3,7% |
| Hessen | 74.956 | 73.105 | -1.850 | -2,5% | 142,51 | 142,69 | 0,18 | 0,1% |
| Rheinland-Pfalz | 83.132 | 81.709 | -1.424 | -1,7% | 134,16 | 131,17 | -2,99 | -2,2% |
| Baden-Württemberg | 83.404 | 80.230 | -3.174 | -3,8% | 128,46 | 127,02 | -1,44 | -1,1% |
| Bayerns | 91.719 | 90.622 | -1.096 | -1,2% | 141,39 | 139,89 | -1,50 | -1,1% |
| Berlin | 76.991 | 75.870 | -1.121 | -1,5% | 127,05 | 126,56 | -0,49 | -0,4% |
| Saarland | 79.443 | 77.437 | -2.006 | -2,5% | 112,79 | 109,60 | -3,19 | -2,8% |
| Mecklenburg-Vorp. | 94.903 | 95.725 | 822 | 0,9% | 131,40 | 130,91 | -0,48 | -0,4% |
| Brandenburg | 77.334 | 80.960 | 3.626 | 4,7% | 99,10 | 96,49 | -2,62 | -2,6% |
| Sachsen-Anhalt | 88.862 | 87.051 | -1.811 | -2,0% | 110,01 | 110,90 | 0,89 | 0,8% |
| Thüringen | 77.500 | 76.292 | -1.208 | -1,6% | 116,98 | 113,88 | -3,10 | -2,7% |
| Sachsen | 83.598 | 75.124 | -8.474 | -10,1% | 110,51 | 107,14 | -3,37 | -3,1% |
| Bund | 86.177 | 84.368 | -1.809 | -2,1% | 127,32 | 125,67 | -1,66 | -1,3% |

1.1.3.11 INNERE MEDIZIN, SCHWERPUNKT GASTROENTEROLOGIE

DIAGRAMM 44: HONORARUMSATZ JE BEHANDLUNGSFALL IN EURO 4. QUARTAL 2020 UND 4. QUARTAL 2021

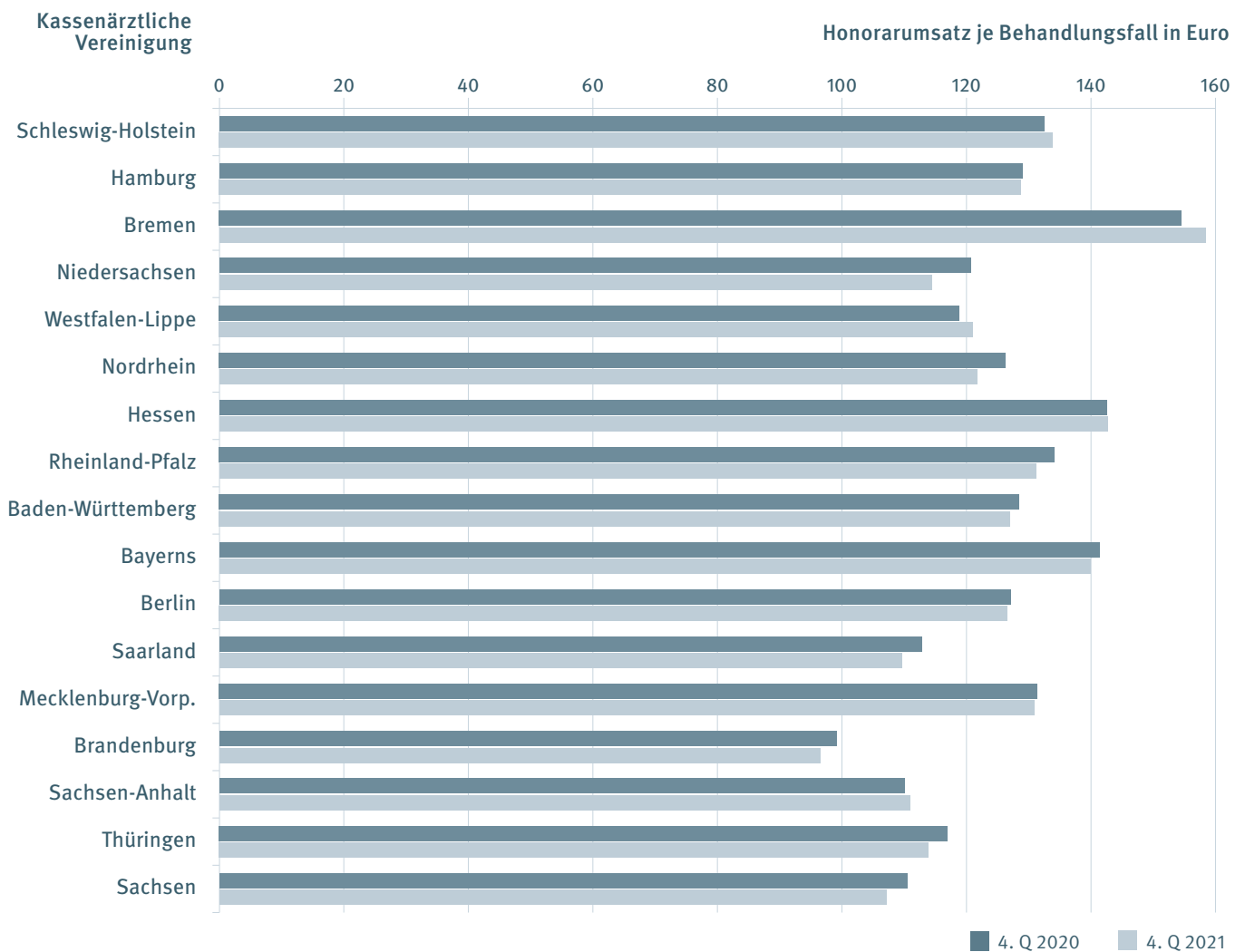
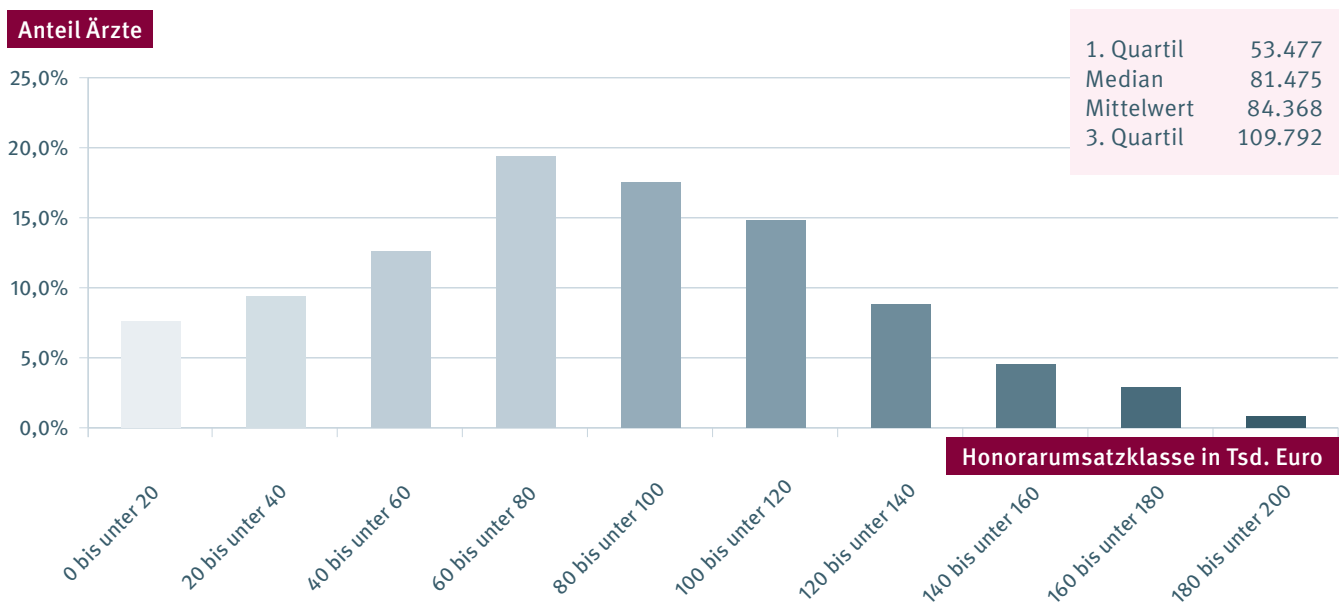
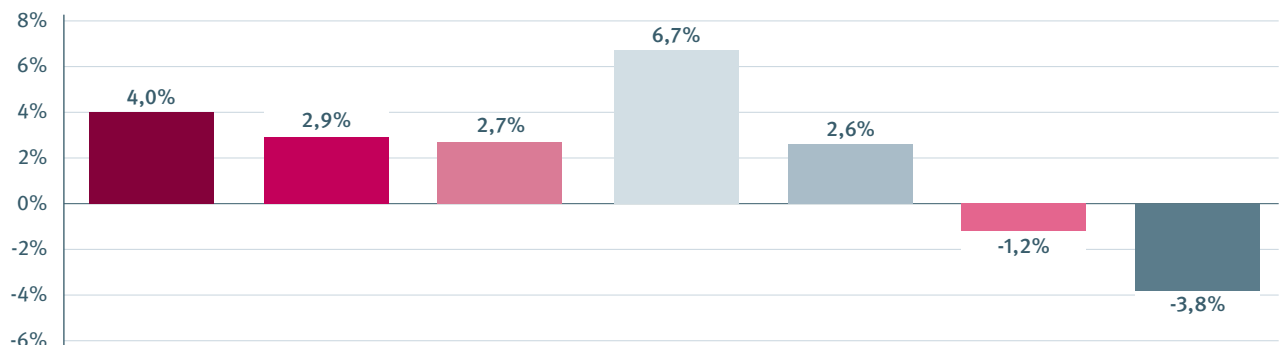


DIAGRAMM 45: HISTOGRAMM HONORARUMSATZ JE ARZT IN EURO 4. QUARTAL 2021



1.1.3.12 INNERE MEDIZIN, SCHWERPUNKT HÄMATOLOGIE/ONKOLOGIE

DIAGRAMM 46: VERÄNDERUNG DER KENNZAHLEN 4. QUARTAL 2020 UND 4. QUARTAL 2021



| | Anzahl Ärzte (Köpfe) | Anzahl Ärzte (Teilnahmeumfang) | Honorarumsatz in Euro | Anzahl Behandlungsfälle | Anzahl Behandlungsfälle je Arzt | Honorarumsatz je Arzt in Euro | Honorarumsatz je Behandlungsfall in Euro |
|------------------|----------------------|--------------------------------|-----------------------|-------------------------|---------------------------------|-------------------------------|--|
| Veränd. | 4,0% | 2,9% | 2,7% | 6,7% | 2,6% | -1,2% | -3,8% |
| 4. Q 2020 | 1.102 | 886,50 | 101.777.316 | 546.743 | 496 | 92.357 | 186,15 |
| 4. Q 2021 | 1.146 | 912,50 | 104.518.834 | 583.478 | 509 | 91.203 | 179,13 |

TABELLE 17: HONORARUMSATZ 4. QUARTAL 2020 UND 4. QUARTAL 2021

| Kassenärztliche Vereinigung | Honorarumsatz je Arzt in Euro | | Veränderung | | Honorarumsatz je Behandlungsfall in Euro | | Veränderung | |
|-----------------------------|-------------------------------|---------------|---------------|--------------|--|---------------|--------------|--------------|
| | 4. Q 2020 | 4. Q 2021 | absolut | relativ | 4. Q 2020 | 4. Q 2021 | absolut | relativ |
| Schleswig-Holstein | 82.565 | 82.821 | 257 | 0,3% | 211,19 | 200,96 | -10,23 | -4,8% |
| Hamburg | 72.086 | 66.002 | -6.084 | -8,4% | 216,61 | 202,09 | -14,52 | -6,7% |
| Bremen | 93.452 | 96.260 | 2.809 | 3,0% | 173,94 | 175,05 | 1,10 | 0,6% |
| Niedersachsen | 93.774 | 96.671 | 2.897 | 3,1% | 193,18 | 188,82 | -4,36 | -2,3% |
| Westfalen-Lippe | 96.685 | 93.850 | -2.835 | -2,9% | 187,17 | 183,65 | -3,52 | -1,9% |
| Nordrhein | 96.722 | 104.475 | 7.753 | 8,0% | 176,97 | 175,32 | -1,65 | -0,9% |
| Hessen | 77.924 | 78.200 | 276 | 0,4% | 172,96 | 167,69 | -5,27 | -3,0% |
| Rheinland-Pfalz | 87.830 | 87.679 | -151 | -0,2% | 202,90 | 189,32 | -13,57 | -6,7% |
| Baden-Württemberg | 100.166 | 94.679 | -5.487 | -5,5% | 218,69 | 196,08 | -22,61 | -10,3% |
| Bayerns | 85.707 | 82.869 | -2.838 | -3,3% | 200,32 | 188,19 | -12,14 | -6,1% |
| Berlin | 85.444 | 71.393 | -14.051 | -16,4% | 180,78 | 165,96 | -14,81 | -8,2% |
| Saarland | 113.421 | 92.763 | -20.658 | -18,2% | 198,16 | 195,59 | -2,57 | -1,3% |
| Mecklenburg-Vorp. | 119.175 | 110.707 | -8.468 | -7,1% | 183,94 | 181,69 | -2,25 | -1,2% |
| Brandenburg | 81.967 | 93.147 | 11.180 | 13,6% | 147,51 | 147,63 | 0,13 | 0,1% |
| Sachsen-Anhalt | 94.215 | 94.253 | 38 | 0,0% | 145,68 | 146,46 | 0,78 | 0,5% |
| Thüringen | 86.165 | 85.592 | -573 | -0,7% | 165,56 | 166,34 | 0,78 | 0,5% |
| Sachsen | 115.878 | 113.287 | -2.590 | -2,2% | 137,33 | 143,31 | 5,98 | 4,4% |
| Bund | 92.357 | 91.203 | -1.154 | -1,2% | 186,15 | 179,13 | -7,02 | -3,8% |

1.1.3.12 INNERE MEDIZIN, SCHWERPUNKT HÄMATOLOGIE/ONKOLOGIE

DIAGRAMM 47: HONORARUMSATZ JE BEHANDLUNGSFALL IN EURO 4. QUARTAL 2020 UND 4. QUARTAL 2021

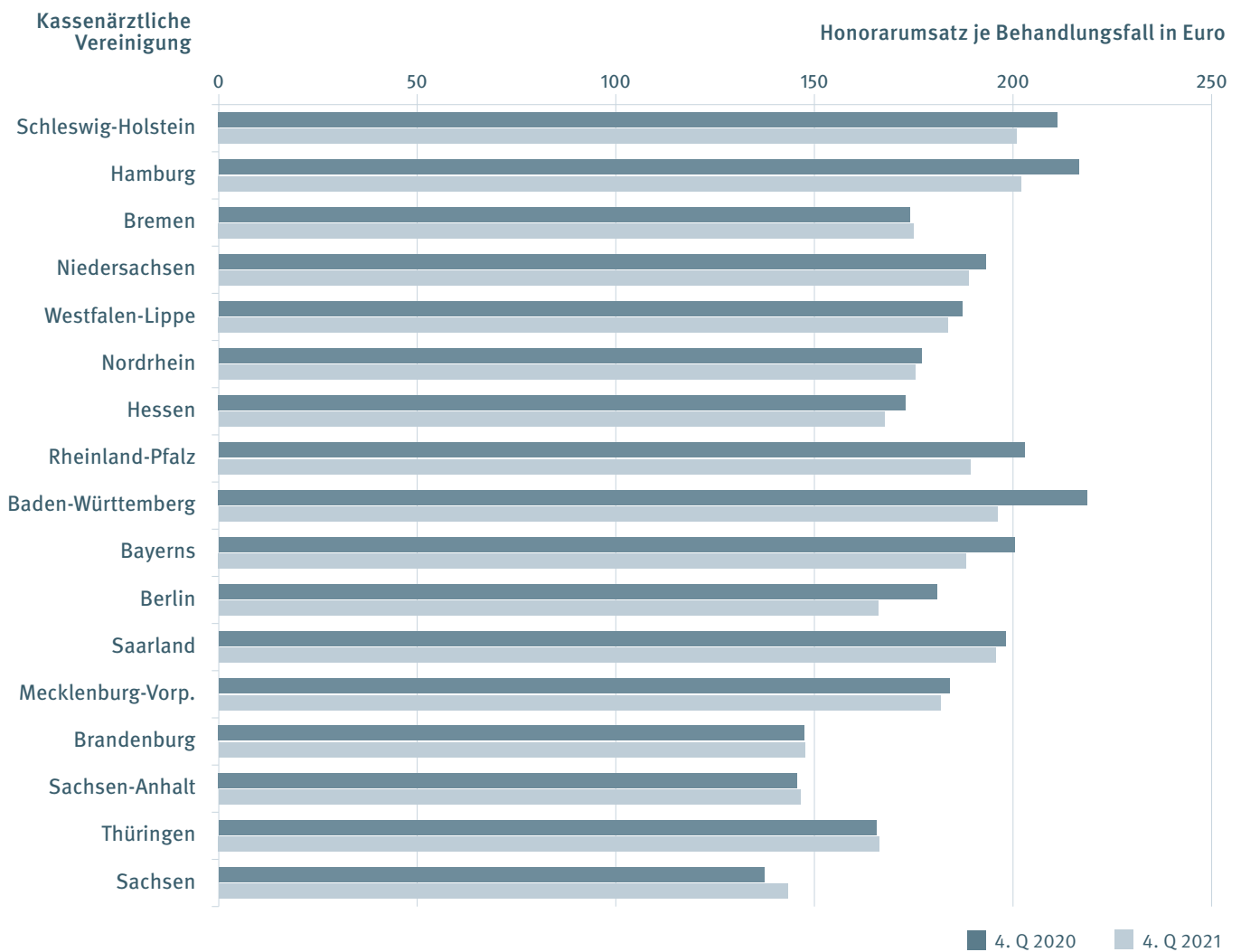
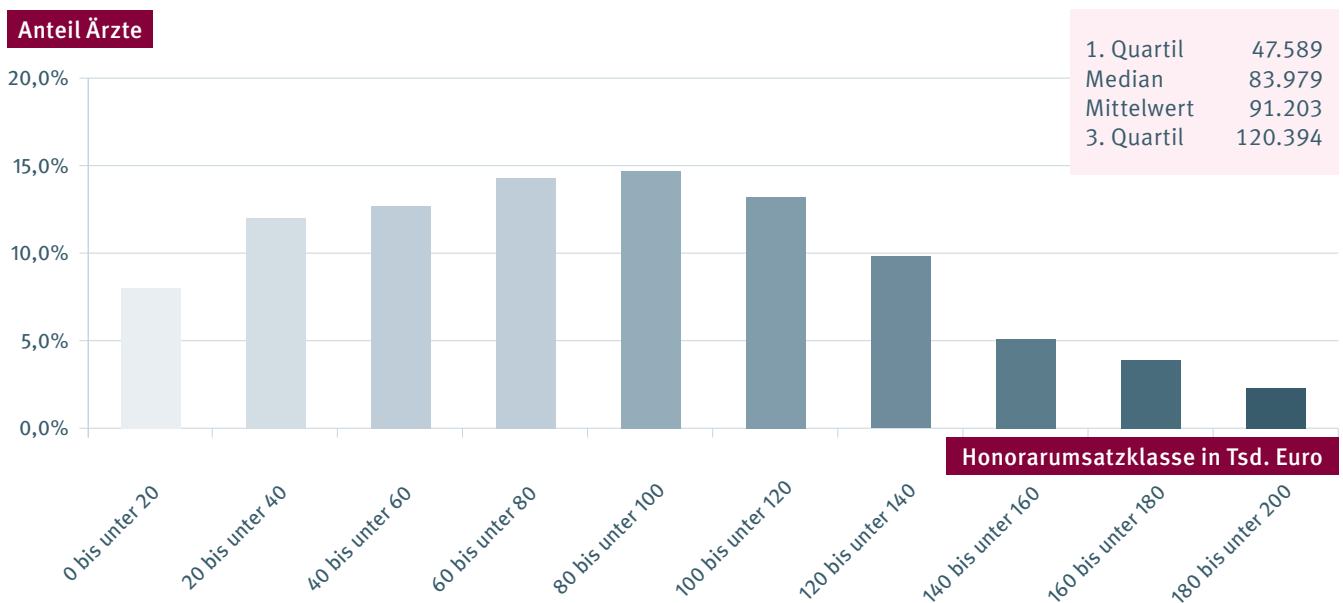


DIAGRAMM 48: HISTOGRAMM HONORARUMSATZ JE ARZT IN EURO 4. QUARTAL 2021



1.1.3.13 INNERE MEDIZIN, SCHWERPUNKT KARDIOLOGIE

DIAGRAMM 49: VERÄNDERUNG DER KENNZAHLEN 4. QUARTAL 2020 UND 4. QUARTAL 2021

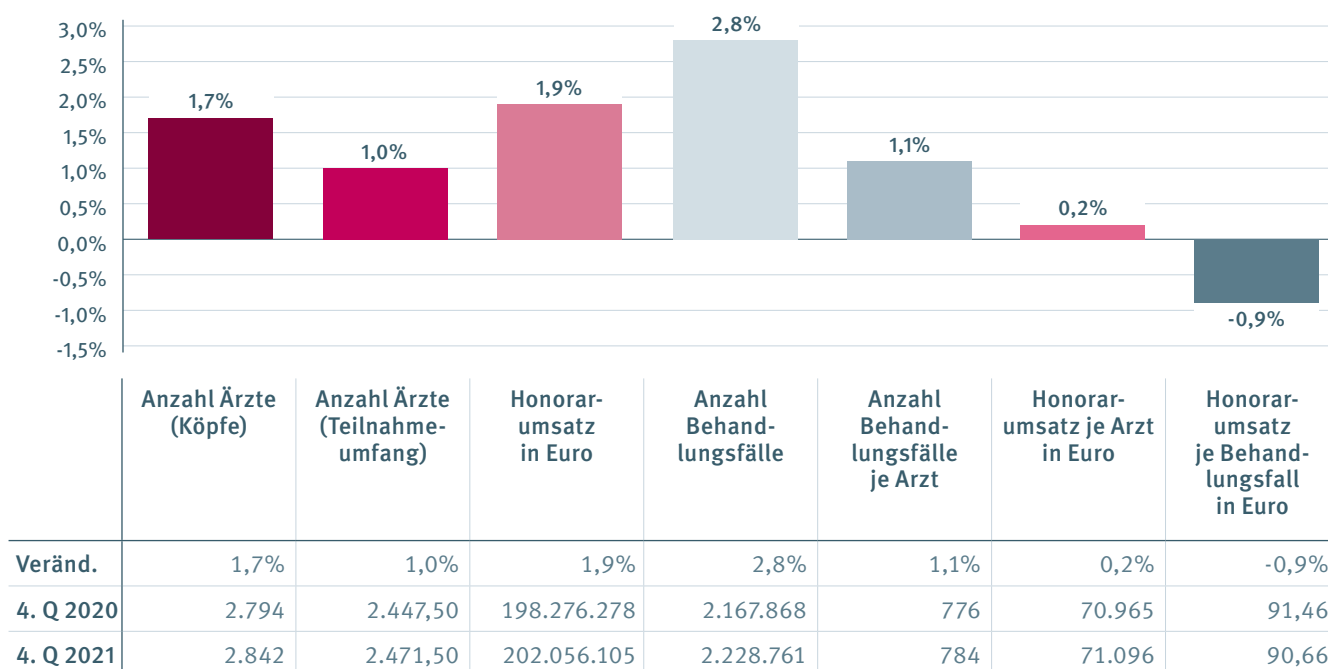


TABELLE 18: HONORARUMSATZ 4. QUARTAL 2020 UND 4. QUARTAL 2021

| Kassenärztliche Vereinigung | Honorarumsatz je Arzt in Euro | | Veränderung | | Honorarumsatz je Behandlungsfall in Euro | | Veränderung | |
|-----------------------------|-------------------------------|-----------|-------------|---------|--|-----------|-------------|---------|
| | 4. Q 2020 | 4. Q 2021 | absolut | relativ | 4. Q 2020 | 4. Q 2021 | absolut | relativ |
| Schleswig-Holstein | 67.511 | 68.644 | 1.133 | 1,7% | 94,27 | 93,77 | -0,50 | -0,5% |
| Hamburg | 77.128 | 78.794 | 1.667 | 2,2% | 110,02 | 109,65 | -0,37 | -0,3% |
| Bremen | 73.641 | 80.658 | 7.017 | 9,5% | 149,32 | 154,32 | 5,00 | 3,3% |
| Niedersachsen | 66.302 | 64.791 | -1.510 | -2,3% | 82,97 | 82,50 | -0,47 | -0,6% |
| Westfalen-Lippe | 79.477 | 78.283 | -1.195 | -1,5% | 91,20 | 92,25 | 1,04 | 1,1% |
| Nordrhein | 63.393 | 63.260 | -133 | -0,2% | 85,91 | 84,98 | -0,93 | -1,1% |
| Hessen | 70.170 | 70.506 | 335 | 0,5% | 107,04 | 103,11 | -3,93 | -3,7% |
| Rheinland-Pfalz | 63.166 | 58.764 | -4.402 | -7,0% | 96,20 | 89,38 | -6,83 | -7,1% |
| Baden-Württemberg | 68.866 | 68.799 | -66 | -0,1% | 100,91 | 99,52 | -1,39 | -1,4% |
| Bayerns | 75.942 | 77.496 | 1.554 | 2,0% | 105,49 | 104,16 | -1,32 | -1,3% |
| Berlin | 54.209 | 53.782 | -427 | -0,8% | 73,19 | 69,86 | -3,33 | -4,5% |
| Saarland | 72.937 | 69.511 | -3.426 | -4,7% | 88,95 | 81,57 | -7,37 | -8,3% |
| Mecklenburg-Vorp. | 79.856 | 83.550 | 3.694 | 4,6% | 73,57 | 75,68 | 2,11 | 2,9% |
| Brandenburg | 63.195 | 66.917 | 3.722 | 5,9% | 80,38 | 81,69 | 1,31 | 1,6% |
| Sachsen-Anhalt | 76.192 | 76.441 | 248 | 0,3% | 71,51 | 71,19 | -0,31 | -0,4% |
| Thüringen | 78.535 | 87.210 | 8.675 | 11,0% | 56,89 | 67,79 | 10,91 | 19,2% |
| Sachsen | 75.320 | 70.532 | -4.788 | -6,4% | 83,32 | 81,03 | -2,30 | -2,8% |
| Bund | 70.965 | 71.096 | 131 | 0,2% | 91,46 | 90,66 | -0,80 | -0,9% |

1.1.3.13 INNERE MEDIZIN, SCHWERPUNKT KARDIOLOGIE

DIAGRAMM 50: HONORARUMSATZ JE BEHANDLUNGSFALL IN EURO 4. QUARTAL 2020 UND 4. QUARTAL 2021

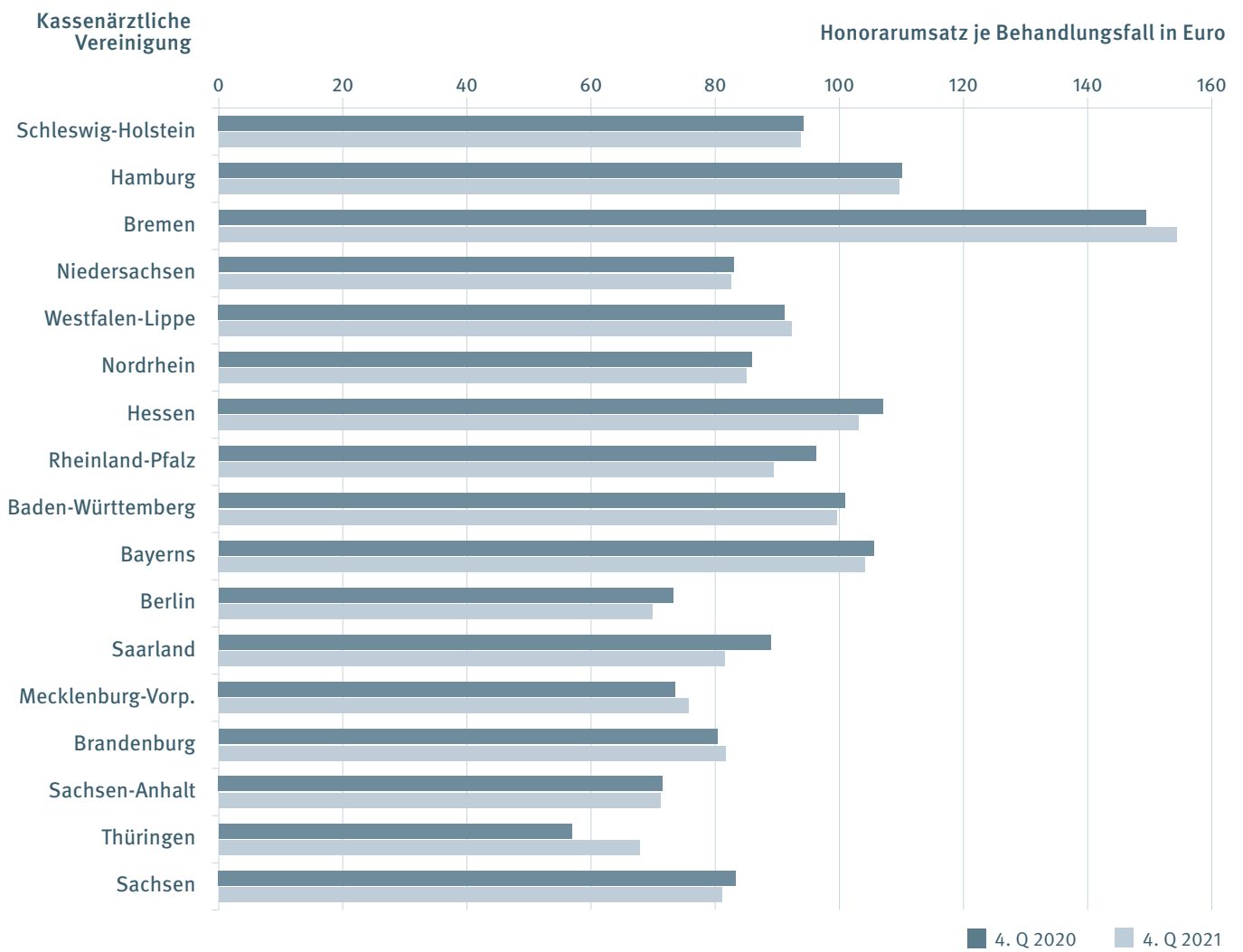
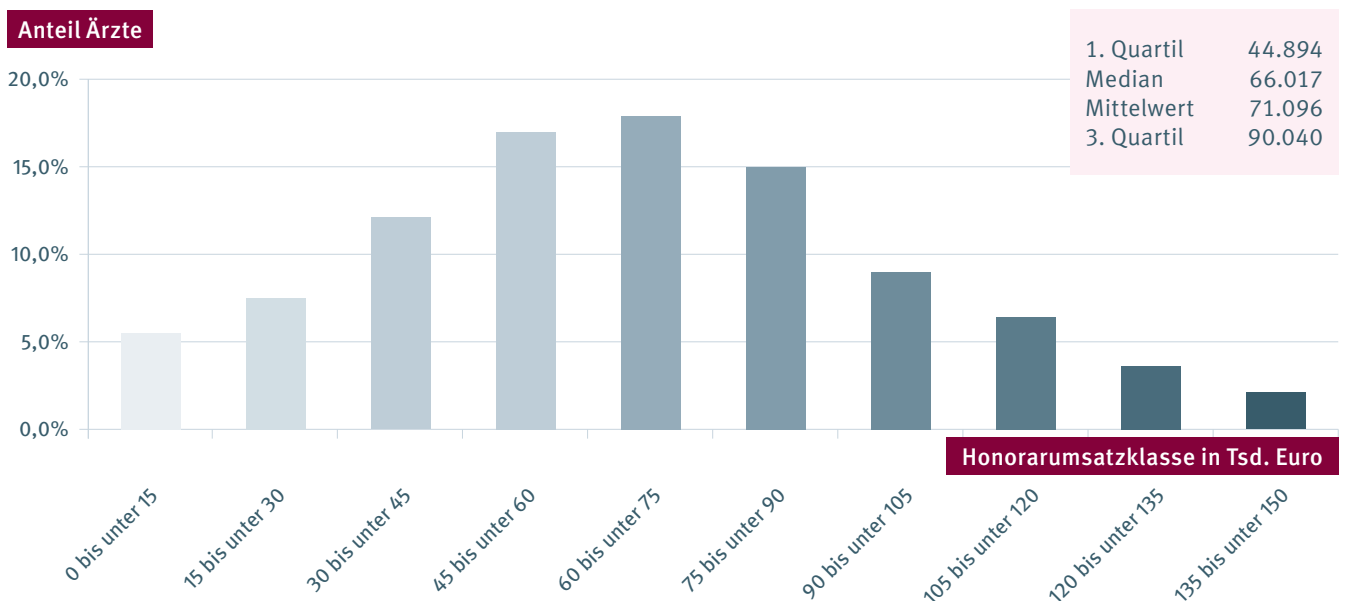


DIAGRAMM 51: HISTOGRAMM HONORARUMSATZ JE ARZT IN EURO 4. QUARTAL 2021



1.1.3.14 INNERE MEDIZIN, SCHWERPUNKT NEPHROLOGIE

DIAGRAMM 52: VERÄNDERUNG DER KENNZAHLEN 4. QUARTAL 2020 UND 4. QUARTAL 2021

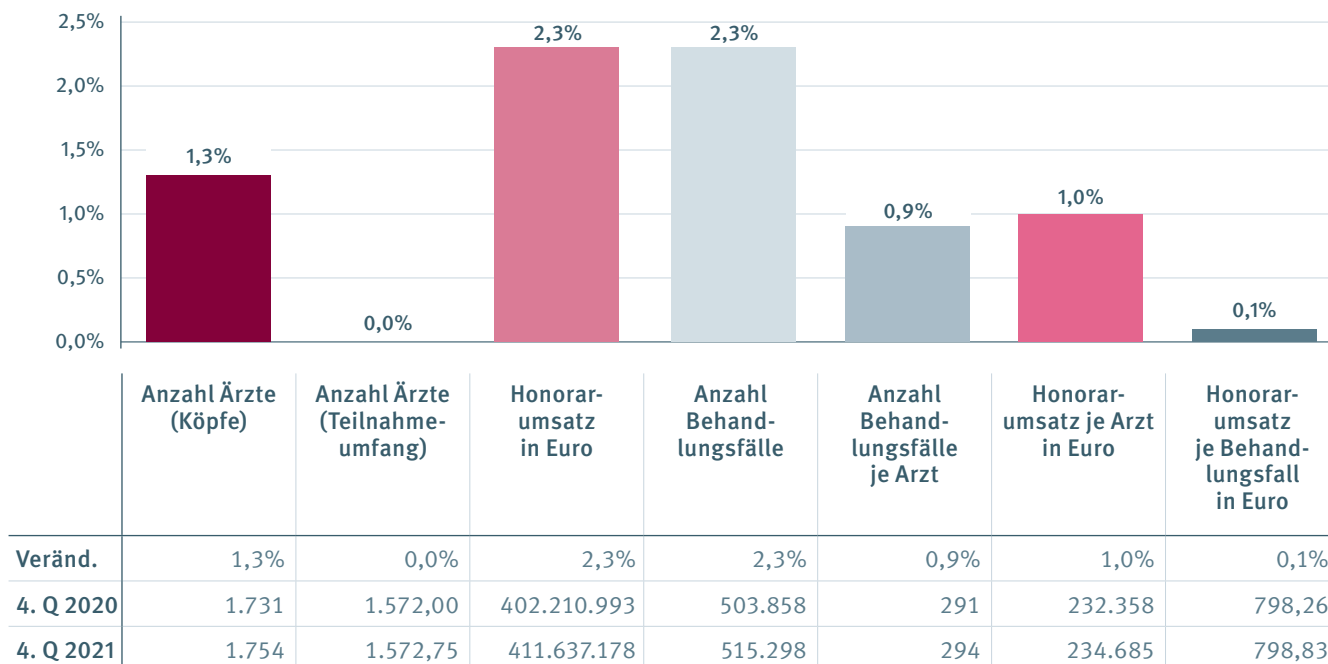


TABELLE 19: HONORARUMSATZ 4. QUARTAL 2020 UND 4. QUARTAL 2021

| Kassenärztliche Vereinigung | Honorarumsatz je Arzt in Euro | | Veränderung | | Honorarumsatz je Behandlungsfall in Euro | | Veränderung | |
|-----------------------------|-------------------------------|-----------|-------------|---------|--|-----------|-------------|---------|
| | 4. Q 2020 | 4. Q 2021 | absolut | relativ | 4. Q 2020 | 4. Q 2021 | absolut | relativ |
| Schleswig-Holstein | 227.019 | 239.814 | 12.795 | 5,6% | 779,26 | 797,06 | 17,80 | 2,3% |
| Hamburg | 210.824 | 211.255 | 431 | 0,2% | 1.041,86 | 1.028,11 | -13,76 | -1,3% |
| Bremen | 297.027 | 336.712 | 39.684 | 13,4% | 1.155,30 | 1.298,20 | 142,90 | 12,4% |
| Niedersachsen | 292.305 | 295.815 | 3.511 | 1,2% | 1.183,49 | 1.169,51 | -13,98 | -1,2% |
| Westfalen-Lippe | 231.881 | 233.088 | 1.208 | 0,5% | 753,42 | 753,01 | -0,41 | -0,1% |
| Nordrhein | 228.082 | 229.526 | 1.444 | 0,6% | 774,22 | 787,57 | 13,36 | 1,7% |
| Hessen | 192.230 | 195.129 | 2.900 | 1,5% | 594,42 | 571,03 | -23,39 | -3,9% |
| Rheinland-Pfalz | 189.251 | 192.513 | 3.262 | 1,7% | 710,96 | 738,47 | 27,51 | 3,9% |
| Baden-Württemberg | 131.586 | 132.509 | 923 | 0,7% | 572,83 | 595,91 | 23,08 | 4,0% |
| Bayerns | 277.524 | 276.309 | -1.215 | -0,4% | 854,63 | 837,29 | -17,35 | -2,0% |
| Berlin | 208.457 | 201.335 | -7.122 | -3,4% | 746,14 | 706,56 | -39,58 | -5,3% |
| Saarland | 315.618 | 290.641 | -24.977 | -7,9% | 861,01 | 828,89 | -32,13 | -3,7% |
| Mecklenburg-Vorp. | 218.365 | 225.917 | 7.551 | 3,5% | 971,36 | 953,37 | -17,99 | -1,9% |
| Brandenburg | 228.586 | 219.873 | -8.713 | -3,8% | 609,25 | 603,38 | -5,87 | -1,0% |
| Sachsen-Anhalt | 242.974 | 255.969 | 12.995 | 5,3% | 705,79 | 701,56 | -4,22 | -0,6% |
| Thüringen | 278.203 | 278.231 | 28 | 0,0% | 848,18 | 851,46 | 3,28 | 0,4% |
| Sachsen | 263.991 | 272.898 | 8.908 | 3,4% | 914,12 | 933,65 | 19,53 | 2,1% |
| Bund | 232.358 | 234.685 | 2.327 | 1,0% | 798,26 | 798,83 | 0,57 | 0,1% |

1.1.3.14 INNERE MEDIZIN, SCHWERPUNKT NEPHROLOGIE

DIAGRAMM 53: HONORARUMSATZ JE BEHANDLUNGSFALL IN EURO 4. QUARTAL 2020 UND 4. QUARTAL 2021

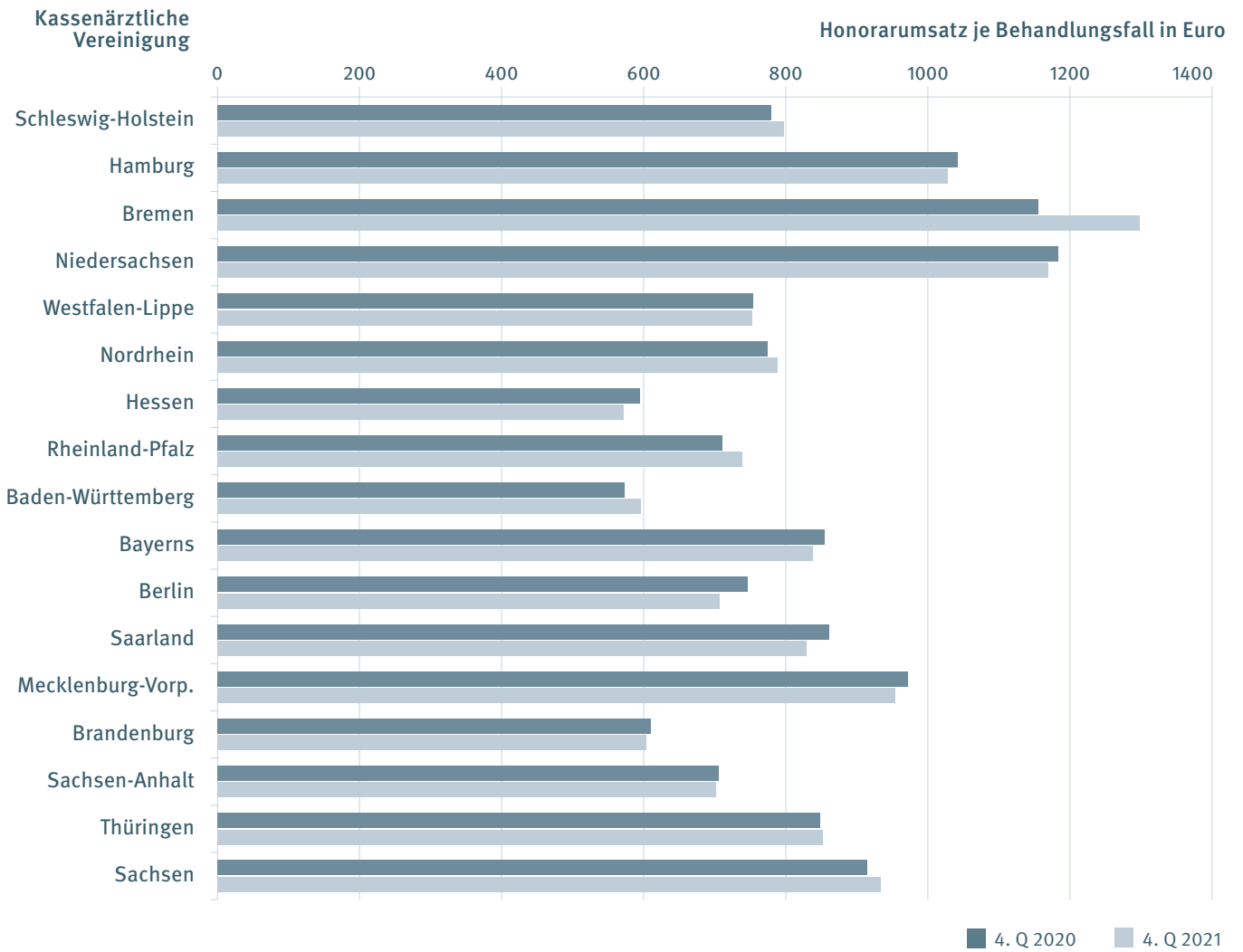
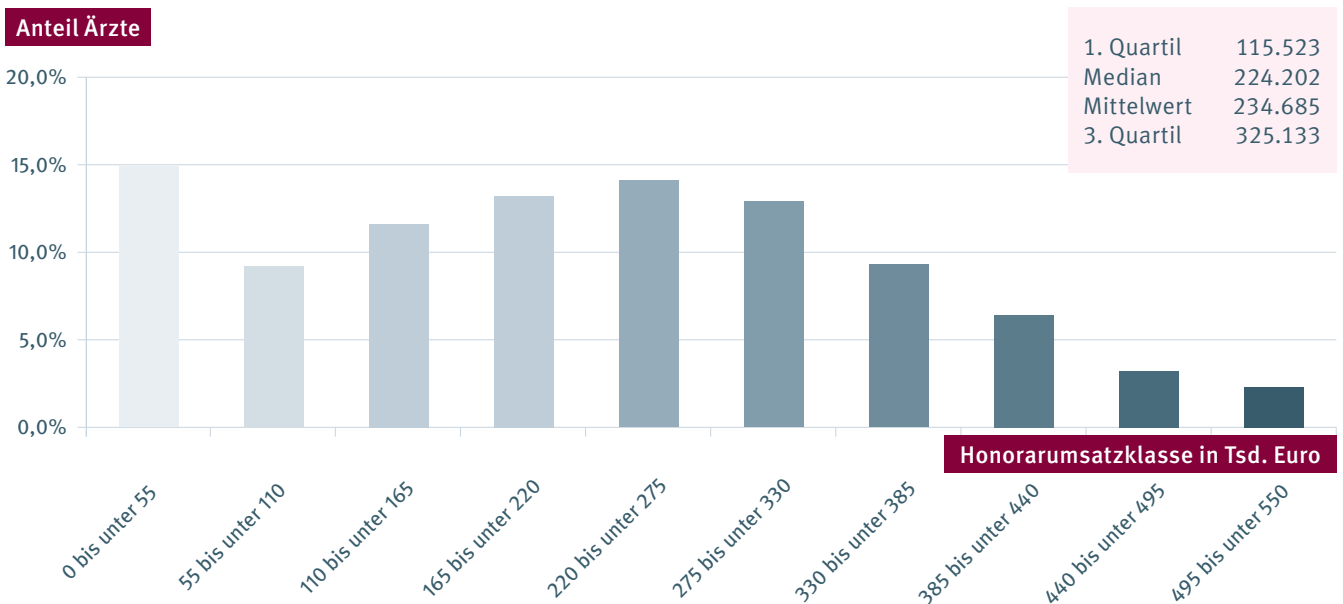
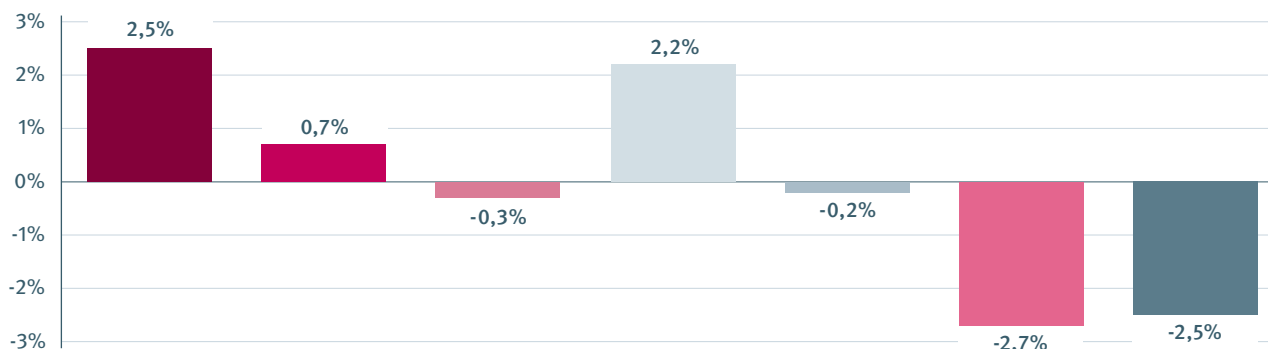


DIAGRAMM 54: HISTOGRAMM HONORARUMSATZ JE ARZT IN EURO 4. QUARTAL 2021



1.1.3.15 INNERE MEDIZIN, SCHWERPUNKT PNEUMOLOGIE

DIAGRAMM 55: VERÄNDERUNG DER KENNZAHLEN 4. QUARTAL 2020 UND 4. QUARTAL 2021



| | Anzahl Ärzte (Köpfe) | Anzahl Ärzte (Teilnahmeumfang) | Honorarumsatz in Euro | Anzahl Behandlungsfälle | Anzahl Behandlungsfälle je Arzt | Honorarumsatz je Arzt in Euro | Honorarumsatz je Behandlungsfall in Euro |
|------------------|----------------------|--------------------------------|-----------------------|-------------------------|---------------------------------|-------------------------------|--|
| Veränd. | 2,5% | 0,7% | -0,3% | 2,2% | -0,2% | -2,7% | -2,5% |
| 4. Q 2020 | 1.212 | 1.095,50 | 119.779.172 | 1.486.049 | 1.226 | 98.828 | 80,60 |
| 4. Q 2021 | 1.242 | 1.103,25 | 119.385.012 | 1.519.066 | 1.223 | 96.123 | 78,59 |

TABELLE 20: HONORARUMSATZ 4. QUARTAL 2020 UND 4. QUARTAL 2021

| Kassenärztliche Vereinigung | Honorarumsatz je Arzt in Euro | | Veränderung | | Honorarumsatz je Behandlungsfall in Euro | | Veränderung | |
|-----------------------------|-------------------------------|---------------|---------------|--------------|--|--------------|--------------|--------------|
| | 4. Q 2020 | 4. Q 2021 | absolut | relativ | 4. Q 2020 | 4. Q 2021 | absolut | relativ |
| Schleswig-Holstein | 94.474 | 93.311 | -1.163 | -1,2% | 82,78 | 81,76 | -1,02 | -1,2% |
| Hamburg | 99.284 | 99.083 | -201 | -0,2% | 85,94 | 82,62 | -3,32 | -3,9% |
| Bremen | 74.015 | 82.468 | 8.454 | 11,4% | 58,49 | 60,66 | 2,17 | 3,7% |
| Niedersachsen | 94.855 | 89.576 | -5.279 | -5,6% | 77,54 | 72,54 | -4,99 | -6,4% |
| Westfalen-Lippe | 114.924 | 117.473 | 2.549 | 2,2% | 82,61 | 83,20 | 0,59 | 0,7% |
| Nordrhein | 101.674 | 102.428 | 754 | 0,7% | 72,06 | 72,06 | 0,00 | 0,0% |
| Hessen | 83.591 | 73.864 | -9.726 | -11,6% | 73,77 | 70,49 | -3,28 | -4,4% |
| Rheinland-Pfalz | 72.003 | 69.050 | -2.953 | -4,1% | 70,28 | 65,56 | -4,72 | -6,7% |
| Baden-Württemberg | 106.233 | 96.538 | -9.695 | -9,1% | 90,19 | 88,06 | -2,13 | -2,4% |
| Bayerns | 99.879 | 97.201 | -2.678 | -2,7% | 92,15 | 88,32 | -3,83 | -4,2% |
| Berlin | 87.107 | 85.148 | -1.958 | -2,2% | 78,48 | 74,97 | -3,51 | -4,5% |
| Saarland | 71.585 | 68.343 | -3.242 | -4,5% | 71,83 | 68,50 | -3,33 | -4,6% |
| Mecklenburg-Vorp. | 74.836 | 76.586 | 1.750 | 2,3% | 67,25 | 67,22 | -0,03 | 0,0% |
| Brandenburg | 120.609 | 121.202 | 593 | 0,5% | 86,39 | 84,98 | -1,42 | -1,6% |
| Sachsen-Anhalt | 113.333 | 118.808 | 5.475 | 4,8% | 82,91 | 82,74 | -0,16 | -0,2% |
| Thüringen | 107.938 | 105.984 | -1.953 | -1,8% | 77,77 | 83,68 | 5,90 | 7,6% |
| Sachsen | 95.973 | 92.088 | -3.885 | -4,0% | 73,84 | 70,55 | -3,29 | -4,5% |
| Bund | 98.828 | 96.123 | -2.705 | -2,7% | 80,60 | 78,59 | -2,01 | -2,5% |

1.1.3.15 INNERE MEDIZIN, SCHWERPUNKT PNEUMOLOGIE

DIAGRAMM 56: HONORARUMSATZ JE BEHANDLUNGSFALL IN EURO 4. QUARTAL 2020 UND 4. QUARTAL 2021

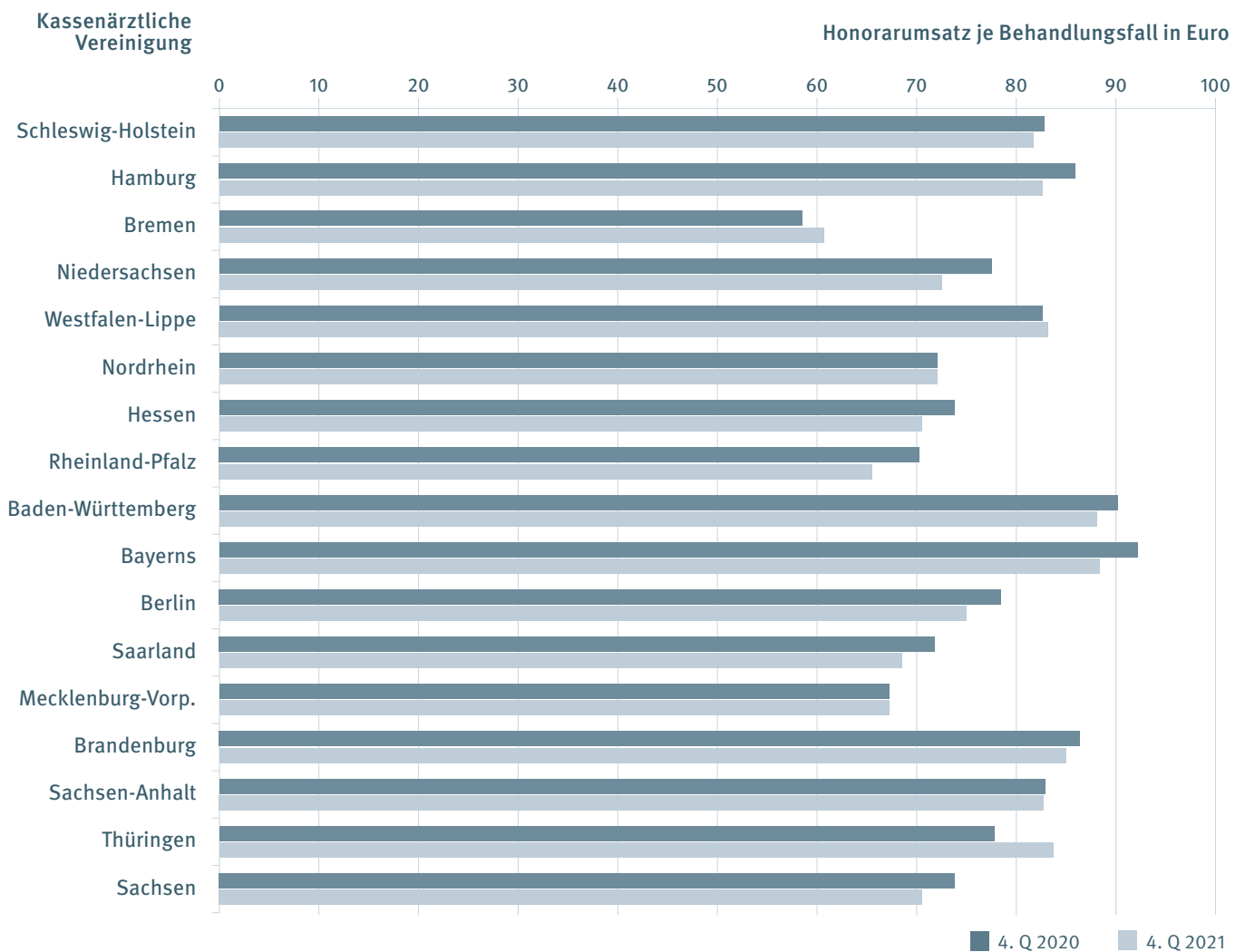
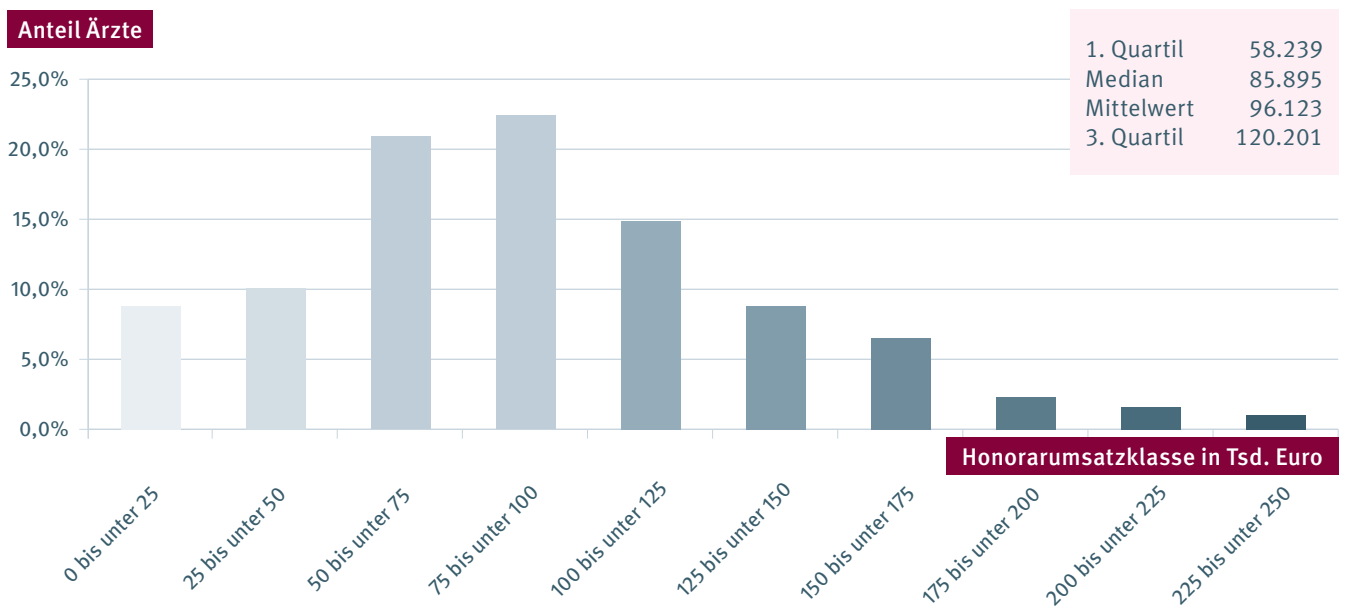
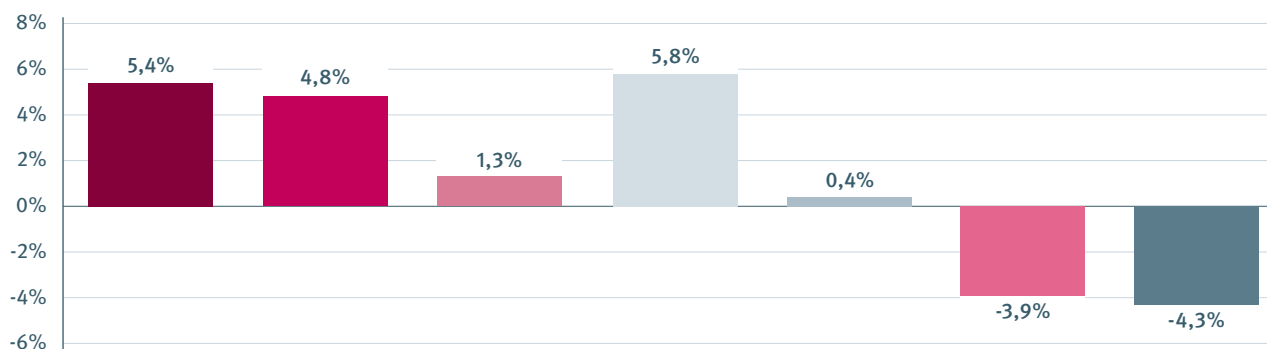


DIAGRAMM 57: HISTOGRAMM HONORARUMSATZ JE ARZT IN EURO 4. QUARTAL 2021



1.1.3.16 INNERE MEDIZIN, SCHWERPUNKT RHEUMATOLOGIE

DIAGRAMM 58: VERÄNDERUNG DER KENNZAHLEN 4. QUARTAL 2020 UND 4. QUARTAL 2021



| | Anzahl Ärzte (Köpfe) | Anzahl Ärzte (Teilnahmeumfang) | Honorarumsatz in Euro | Anzahl Behandlungsfälle | Anzahl Behandlungsfälle je Arzt | Honorarumsatz je Arzt in Euro | Honorarumsatz je Behandlungsfall in Euro |
|------------------|----------------------|--------------------------------|-----------------------|-------------------------|---------------------------------|-------------------------------|--|
| Veränd. | 5,4% | 4,8% | 1,3% | 5,8% | 0,4% | -3,9% | -4,3% |
| 4. Q 2020 | 541 | 477,00 | 36.852.369 | 451.874 | 835 | 68.119 | 81,55 |
| 4. Q 2021 | 570 | 499,75 | 37.317.282 | 478.060 | 839 | 65.469 | 78,06 |

TABELLE 21: HONORARUMSATZ 4. QUARTAL 2020 UND 4. QUARTAL 2021

| Kassenärztliche Vereinigung | Honorarumsatz je Arzt in Euro | | Veränderung | | Honorarumsatz je Behandlungsfall in Euro | | Veränderung | |
|-----------------------------|-------------------------------|---------------|---------------|--------------|--|--------------|--------------|--------------|
| | 4. Q 2020 | 4. Q 2021 | absolut | relativ | 4. Q 2020 | 4. Q 2021 | absolut | relativ |
| Schleswig-Holstein | 60.397 | 56.751 | -3.645 | -6,0% | 89,79 | 87,84 | -1,94 | -2,2% |
| Hamburg | 56.584 | 47.365 | -9.220 | -16,3% | 91,52 | 80,57 | -10,95 | -12,0% |
| Bremen | *) | *) | | | *) | *) | | |
| Niedersachsen | 85.769 | 79.551 | -6.218 | -7,2% | 96,47 | 90,79 | -5,68 | -5,9% |
| Westfalen-Lippe | 77.427 | 72.789 | -4.638 | -6,0% | 81,59 | 78,48 | -3,11 | -3,8% |
| Nordrhein | 62.526 | 56.516 | -6.011 | -9,6% | 74,10 | 67,78 | -6,33 | -8,5% |
| Hessen | 53.839 | 47.560 | -6.279 | -11,7% | 70,56 | 58,19 | -12,37 | -17,5% |
| Rheinland-Pfalz | 72.529 | 63.126 | -9.403 | -13,0% | 88,00 | 78,97 | -9,03 | -10,3% |
| Baden-Württemberg | 66.780 | 71.020 | 4.239 | 6,3% | 79,05 | 81,05 | 2,00 | 2,5% |
| Bayerns | 74.572 | 76.285 | 1.713 | 2,3% | 90,92 | 90,78 | -0,14 | -0,2% |
| Berlin | 45.230 | 41.798 | -3.431 | -7,6% | 69,45 | 64,64 | -4,80 | -6,9% |
| Saarland | *) | 85.716 | | | *) | 80,44 | | |
| Mecklenburg-Vorp. | 89.096 | 98.023 | 8.927 | 10,0% | 81,95 | 81,71 | -0,24 | -0,3% |
| Brandenburg | 57.248 | 56.084 | -1.164 | -2,0% | 70,85 | 69,58 | -1,28 | -1,8% |
| Sachsen-Anhalt | 51.320 | 47.859 | -3.462 | -6,7% | 61,14 | 56,72 | -4,42 | -7,2% |
| Thüringen | 52.722 | 55.905 | 3.183 | 6,0% | 70,28 | 74,12 | 3,84 | 5,5% |
| Sachsen | 69.245 | 67.854 | -1.391 | -2,0% | 77,93 | 77,31 | -0,61 | -0,8% |
| Bund | 68.119 | 65.469 | -2.650 | -3,9% | 81,55 | 78,06 | -3,49 | -4,3% |

*) weniger als fünf Ärzte in dieser Abrechnungsgruppe

1.1.3.16 INNERE MEDIZIN, SCHWERPUNKT RHEUMATOLOGIE

DIAGRAMM 59: HONORARUMSATZ JE BEHANDLUNGSFALL IN EURO 4. QUARTAL 2020 UND 4. QUARTAL 2021

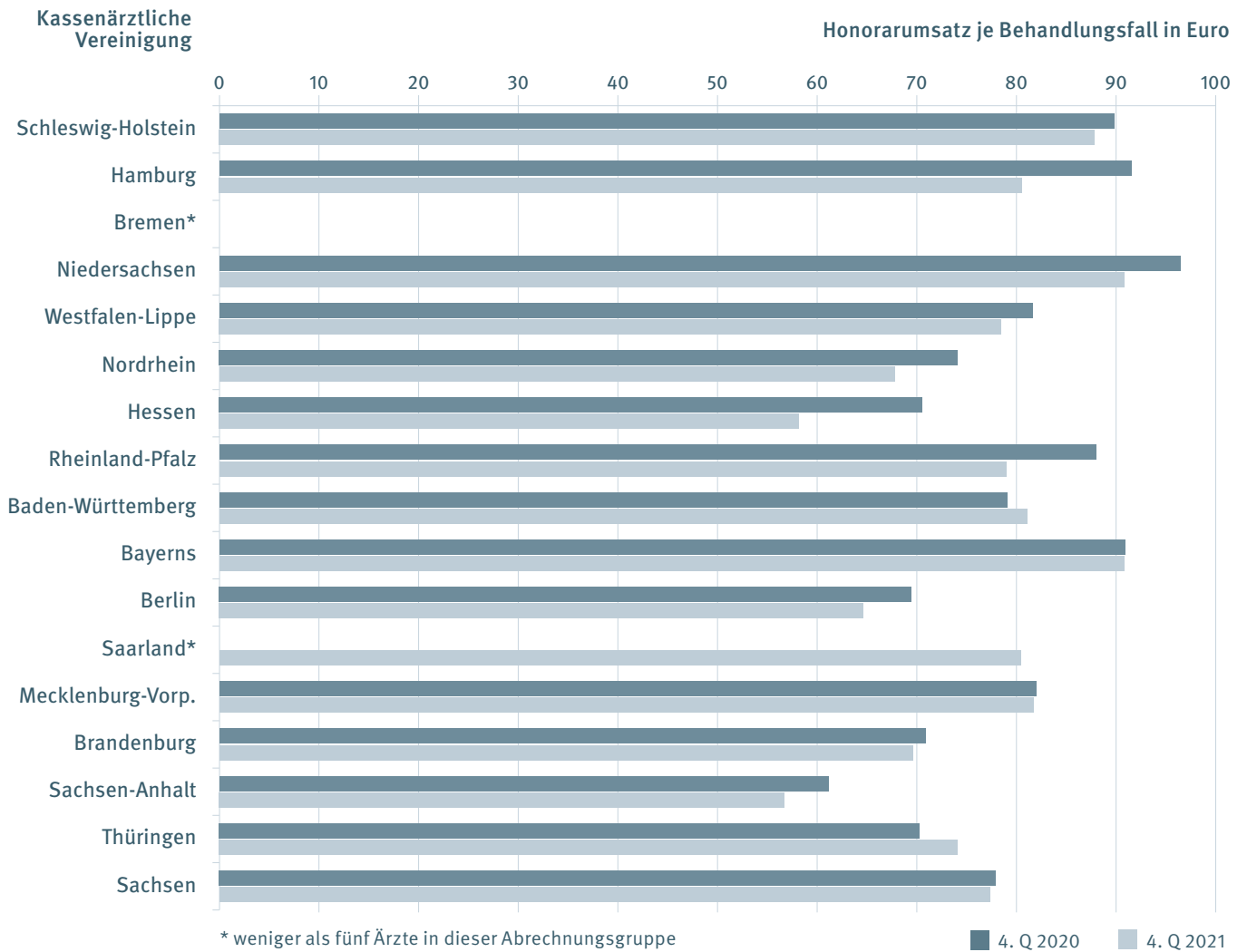
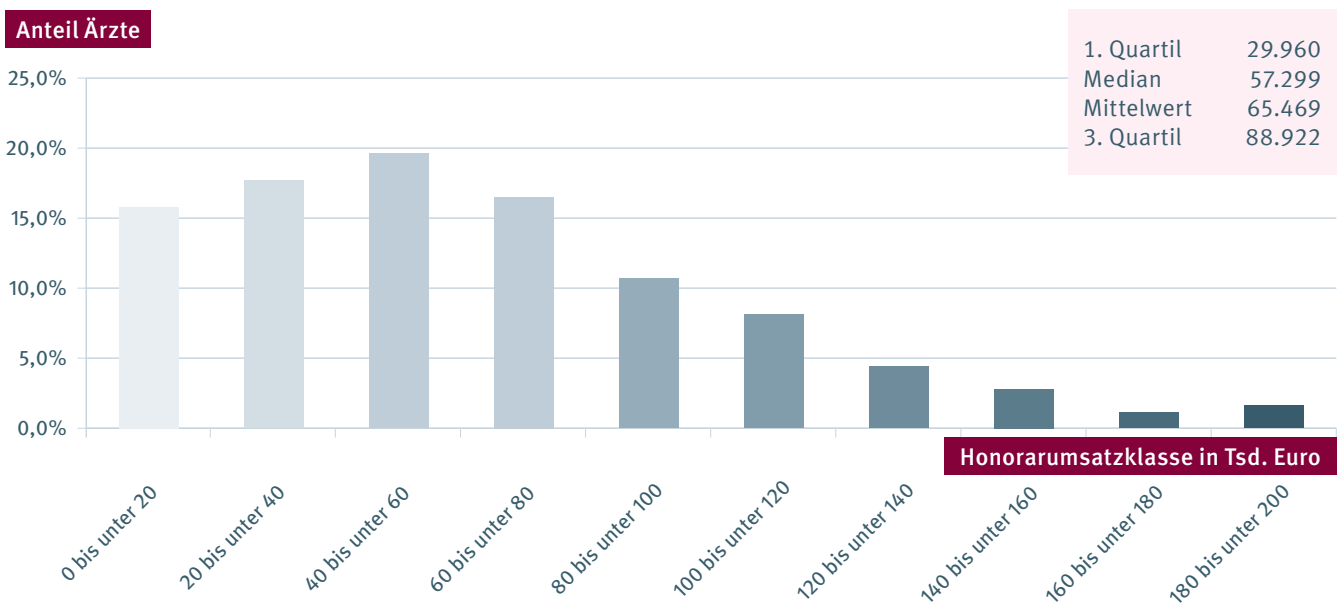
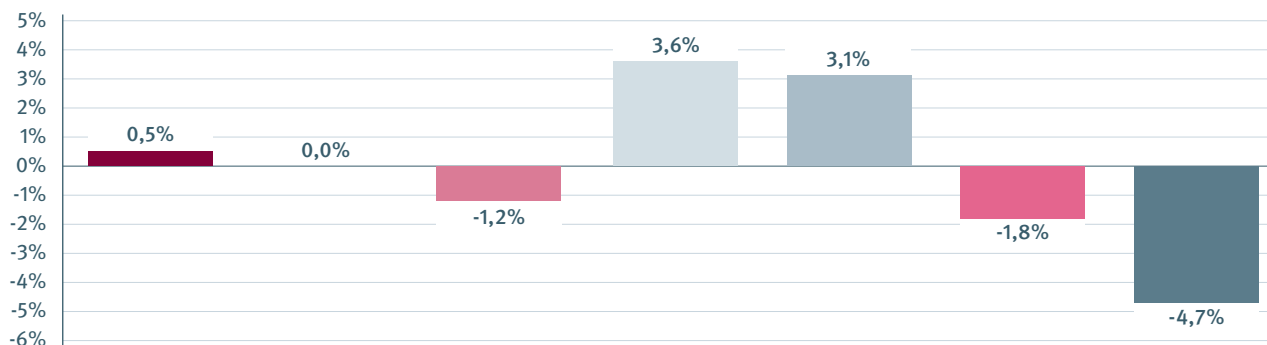


DIAGRAMM 60: HISTOGRAMM HONORARUMSATZ JE ARZT IN EURO 4. QUARTAL 2021



1.1.3.17 KINDER- UND JUGENDPSYCHIATRIE UND -PSYCHOTHERAPIE

DIAGRAMM 61: VERÄNDERUNG DER KENNZAHLEN 4. QUARTAL 2020 UND 4. QUARTAL 2021



| | Anzahl Ärzte (Köpfe) | Anzahl Ärzte (Teilnahmeumfang) | Honorarumsatz in Euro | Anzahl Behandlungsfälle | Anzahl Behandlungsfälle je Arzt | Honorarumsatz je Arzt in Euro | Honorarumsatz je Behandlungsfall in Euro |
|------------------|----------------------|--------------------------------|-----------------------|-------------------------|---------------------------------|-------------------------------|--|
| Veränd. | 0,5% | 0,0% | -1,2% | 3,6% | 3,1% | -1,8% | -4,7% |
| 4. Q 2020 | 1.122 | 1.026,50 | 97.785.454 | 310.882 | 277 | 87.153 | 314,54 |
| 4. Q 2021 | 1.128 | 1.026,75 | 96.578.254 | 322.170 | 286 | 85.619 | 299,77 |

TABELLE 22: HONORARUMSATZ 4. QUARTAL 2020 UND 4. QUARTAL 2021

| Kassenärztliche Vereinigung | Honorarumsatz je Arzt in Euro | | Veränderung | | Honorarumsatz je Behandlungsfall in Euro | | Veränderung | |
|-----------------------------|-------------------------------|---------------|---------------|--------------|--|---------------|---------------|--------------|
| | 4. Q 2020 | 4. Q 2021 | absolut | relativ | 4. Q 2020 | 4. Q 2021 | absolut | relativ |
| Schleswig-Holstein | 76.219 | 76.058 | -161 | -0,2% | 330,84 | 322,88 | -7,96 | -2,4% |
| Hamburg | 87.169 | 83.548 | -3.622 | -4,2% | 362,94 | 354,28 | -8,66 | -2,4% |
| Bremen | 56.329 | 53.894 | -2.434 | -4,3% | 335,51 | 331,60 | -3,91 | -1,2% |
| Niedersachsen | 109.857 | 102.941 | -6.916 | -6,3% | 379,61 | 346,03 | -33,58 | -8,8% |
| Westfalen-Lippe | 89.585 | 90.571 | 985 | 1,1% | 271,56 | 270,49 | -1,07 | -0,4% |
| Nordrhein | 97.180 | 98.525 | 1.345 | 1,4% | 304,40 | 300,19 | -4,21 | -1,4% |
| Hessen | 57.383 | 58.860 | 1.477 | 2,6% | 301,24 | 279,04 | -22,20 | -7,4% |
| Rheinland-Pfalz | 76.905 | 77.749 | 845 | 1,1% | 310,95 | 303,38 | -7,57 | -2,4% |
| Baden-Württemberg | 66.776 | 66.694 | -82 | -0,1% | 295,50 | 278,30 | -17,20 | -5,8% |
| Bayerns | 97.088 | 94.299 | -2.789 | -2,9% | 328,07 | 304,94 | -23,13 | -7,1% |
| Berlin | 94.368 | 87.185 | -7.182 | -7,6% | 320,92 | 290,58 | -30,34 | -9,5% |
| Saarland | 53.642 | 49.605 | -4.036 | -7,5% | 347,76 | 303,86 | -43,90 | -12,6% |
| Mecklenburg-Vorp. | 89.871 | 100.469 | 10.598 | 11,8% | 263,02 | 269,74 | 6,72 | 2,6% |
| Brandenburg | 97.446 | 93.009 | -4.437 | -4,6% | 275,74 | 286,18 | 10,44 | 3,8% |
| Sachsen-Anhalt | 72.669 | 68.771 | -3.898 | -5,4% | 272,68 | 268,52 | -4,16 | -1,5% |
| Thüringen | 86.676 | 90.290 | 3.614 | 4,2% | 259,59 | 269,52 | 9,93 | 3,8% |
| Sachsen | 56.299 | 54.466 | -1.833 | -3,3% | 263,86 | 255,08 | -8,78 | -3,3% |
| Bund | 87.153 | 85.619 | -1.534 | -1,8% | 314,54 | 299,77 | -14,77 | -4,7% |

1.1.3.17 KINDER- UND JUGENDPSYCHIATRIE UND -PSYCHOTHERAPIE

DIAGRAMM 62: HONORARUMSATZ JE BEHANDLUNGSFALL IN EURO 4. QUARTAL 2020 UND 4. QUARTAL 2021

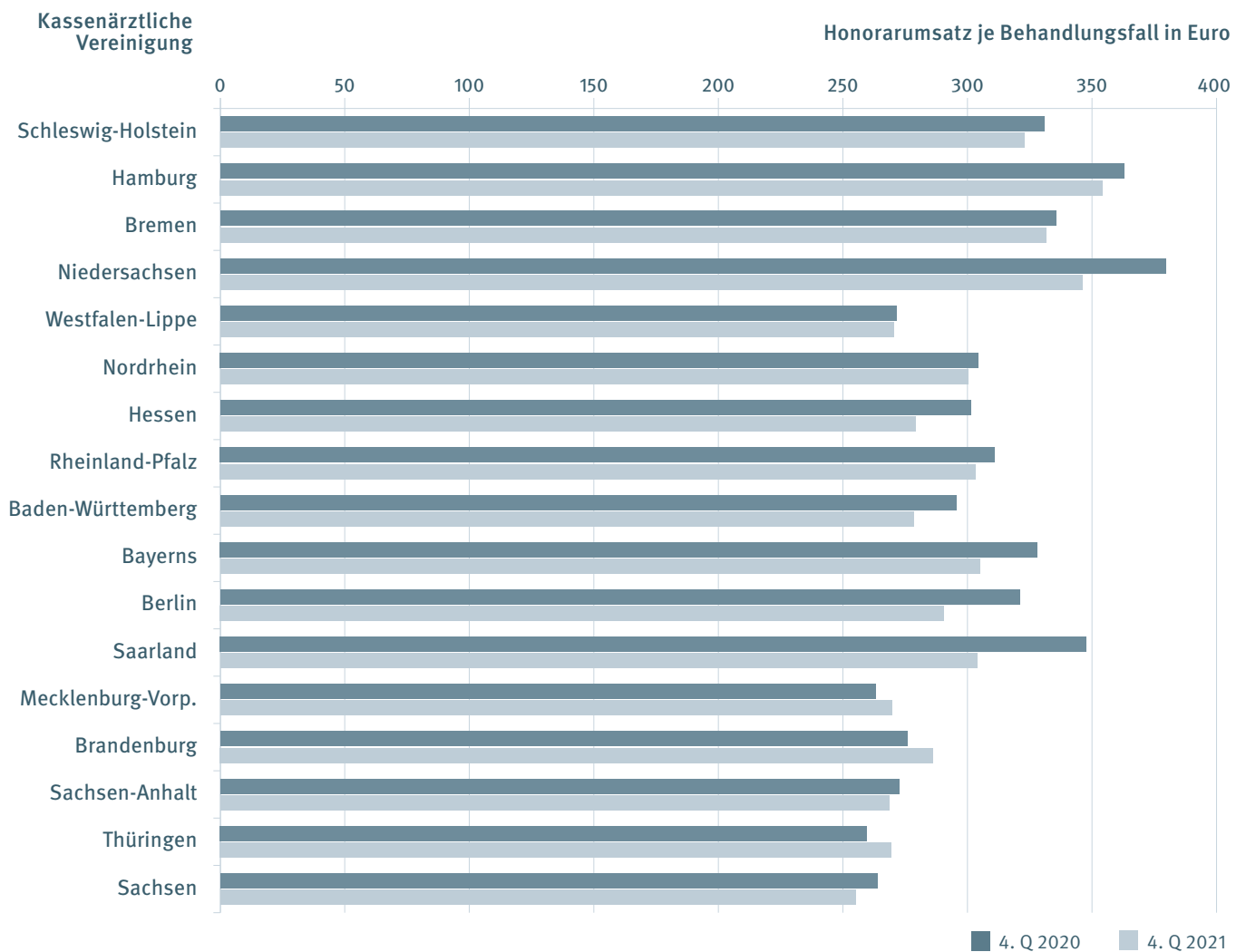
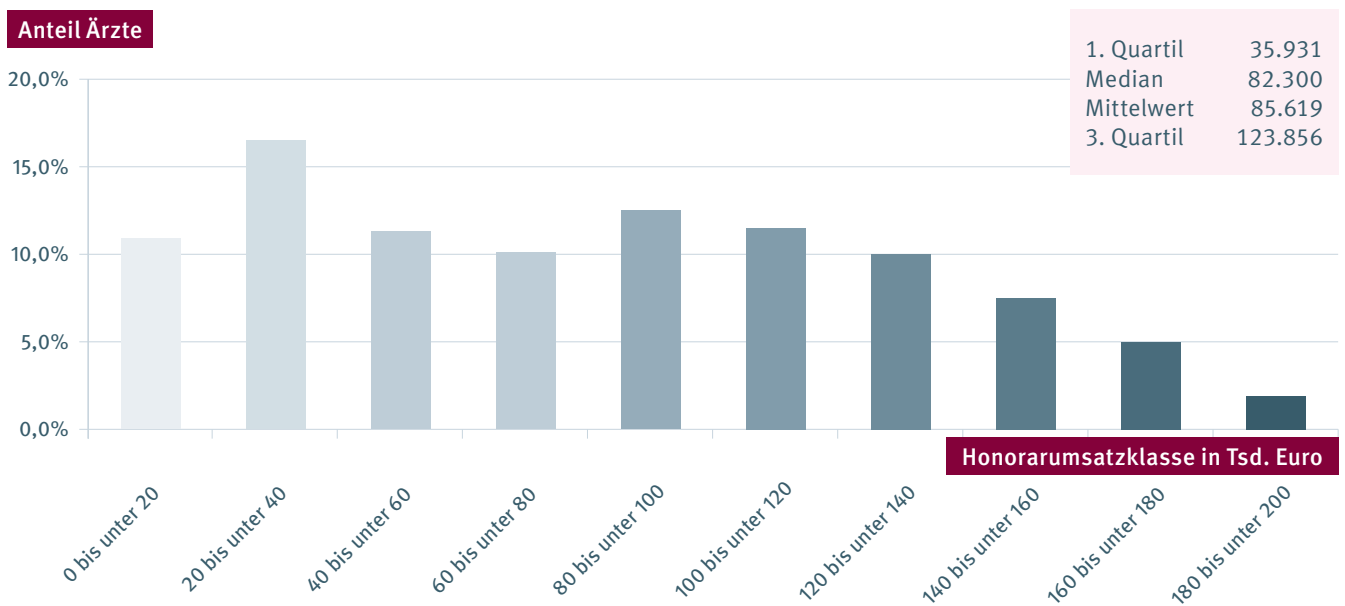
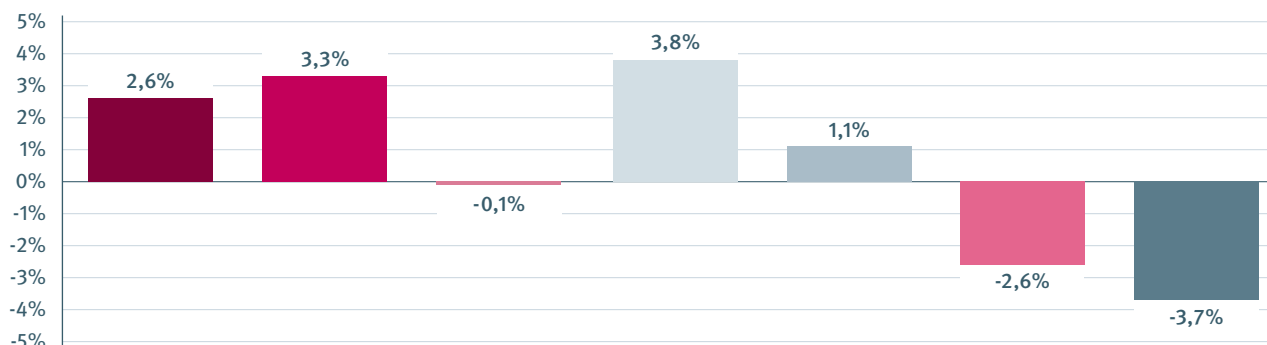


DIAGRAMM 63: HISTOGRAMM HONORARUMSATZ JE ARZT IN EURO 4. QUARTAL 2021



1.1.3.18 MUND-, KIEFER- UND GESICHTSCHIRURGIE

DIAGRAMM 64: VERÄNDERUNG DER KENNZAHLEN 4. QUARTAL 2020 UND 4. QUARTAL 2021



| | Anzahl Ärzte (Köpfe) | Anzahl Ärzte (Teilnahmeumfang) | Honorarumsatz in Euro | Anzahl Behandlungsfälle | Anzahl Behandlungsfälle je Arzt | Honorarumsatz je Arzt in Euro | Honorarumsatz je Behandlungsfall in Euro |
|------------------|----------------------|--------------------------------|-----------------------|-------------------------|---------------------------------|-------------------------------|--|
| Veränd. | 2,6% | 3,3% | -0,1% | 3,8% | 1,1% | -2,6% | -3,7% |
| 4. Q 2020 | 1.146 | 1.098,75 | 25.261.428 | 114.837 | 100 | 22.043 | 219,98 |
| 4. Q 2021 | 1.176 | 1.135,50 | 25.239.295 | 119.150 | 101 | 21.462 | 211,83 |

TABELLE 23: HONORARUMSATZ 4. QUARTAL 2020 UND 4. QUARTAL 2021

| Kassenärztliche Vereinigung | Honorarumsatz je Arzt in Euro | | Veränderung | | Honorarumsatz je Behandlungsfall in Euro | | Veränderung | |
|-----------------------------|-------------------------------|---------------|-------------|--------------|--|---------------|--------------|--------------|
| | 4. Q 2020 | 4. Q 2021 | absolut | relativ | 4. Q 2020 | 4. Q 2021 | absolut | relativ |
| Schleswig-Holstein | 24.794 | 23.342 | -1.452 | -5,9% | 232,48 | 218,57 | -13,91 | -6,0% |
| Hamburg | 26.824 | 26.431 | -393 | -1,5% | 261,17 | 246,29 | -14,88 | -5,7% |
| Bremen | 15.950 | 18.035 | 2.085 | 13,1% | 158,86 | 157,24 | -1,62 | -1,0% |
| Niedersachsen | 33.186 | 32.887 | -299 | -0,9% | 230,57 | 227,13 | -3,43 | -1,5% |
| Westfalen-Lippe | 21.820 | 21.675 | -145 | -0,7% | 207,38 | 209,21 | 1,84 | 0,9% |
| Nordrhein | 25.720 | 24.359 | -1.361 | -5,3% | 226,05 | 214,84 | -11,21 | -5,0% |
| Hessen | 19.566 | 17.622 | -1.944 | -9,9% | 284,31 | 251,89 | -32,43 | -11,4% |
| Rheinland-Pfalz | 24.687 | 24.556 | -132 | -0,5% | 219,83 | 184,04 | -35,78 | -16,3% |
| Baden-Württemberg | 18.631 | 17.201 | -1.430 | -7,7% | 227,67 | 220,36 | -7,31 | -3,2% |
| Bayerns | 16.163 | 16.219 | 56 | 0,3% | 242,77 | 243,17 | 0,40 | 0,2% |
| Berlin | 14.431 | 12.912 | -1.519 | -10,5% | 193,96 | 184,50 | -9,46 | -4,9% |
| Saarland | 13.109 | 11.484 | -1.625 | -12,4% | 312,13 | 190,22 | -121,91 | -39,1% |
| Mecklenburg-Vorp. | 23.981 | 22.095 | -1.886 | -7,9% | 188,68 | 185,80 | -2,88 | -1,5% |
| Brandenburg | 13.621 | 15.191 | 1.570 | 11,5% | 131,28 | 135,76 | 4,47 | 3,4% |
| Sachsen-Anhalt | 19.247 | 20.891 | 1.645 | 8,5% | 165,26 | 155,55 | -9,71 | -5,9% |
| Thüringen | 22.746 | 26.936 | 4.189 | 18,4% | 129,79 | 137,68 | 7,89 | 6,1% |
| Sachsen | 15.916 | 16.974 | 1.058 | 6,6% | 147,52 | 145,45 | -2,07 | -1,4% |
| Bund | 22.043 | 21.462 | -581 | -2,6% | 219,98 | 211,83 | -8,15 | -3,7% |

1.1.3.18 MUND-, KIEFER- UND GESICHTSCHIRURGIE

DIAGRAMM 65: HONORARUMSATZ JE BEHANDLUNGSFALL IN EURO 4. QUARTAL 2020 UND 4. QUARTAL 2021

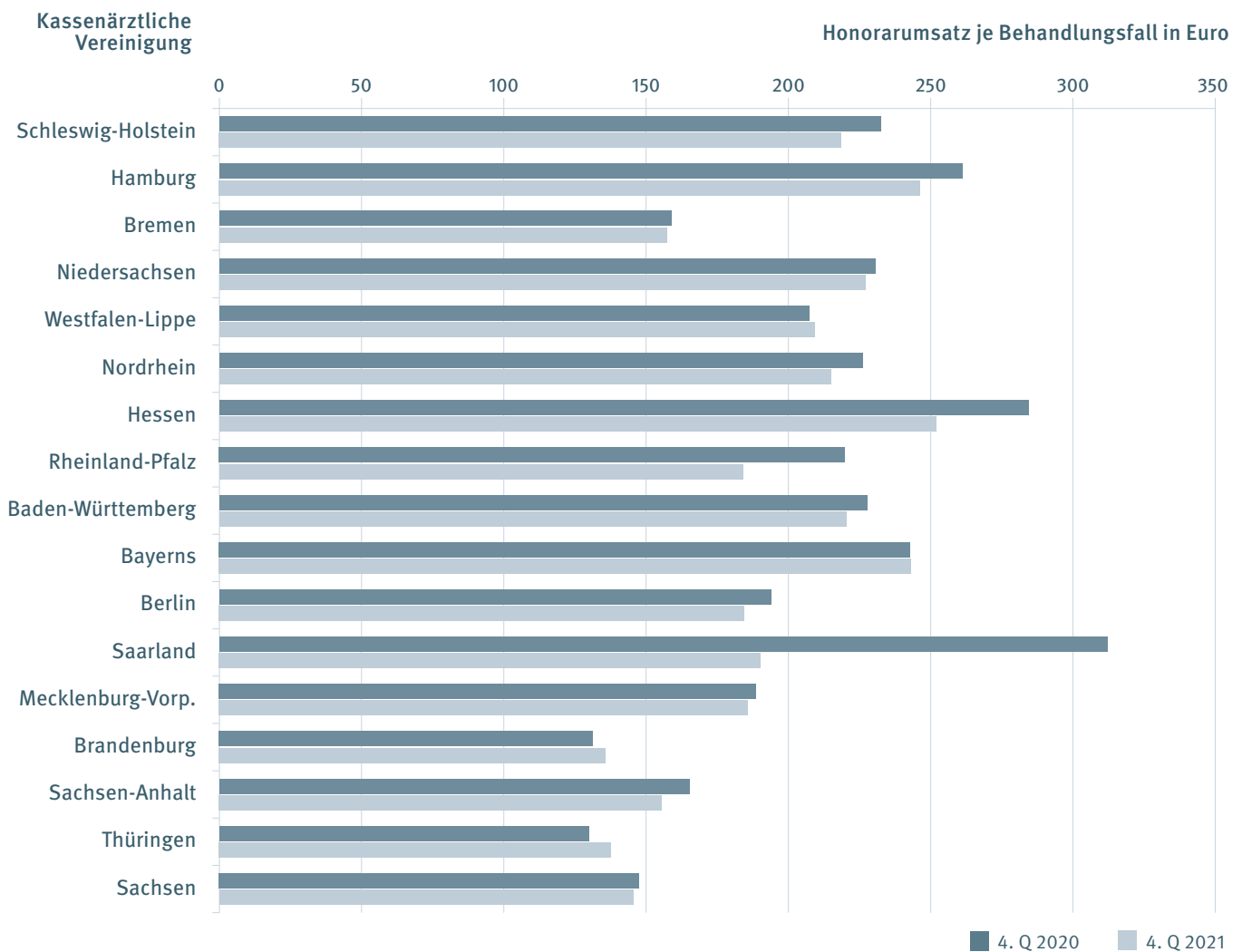
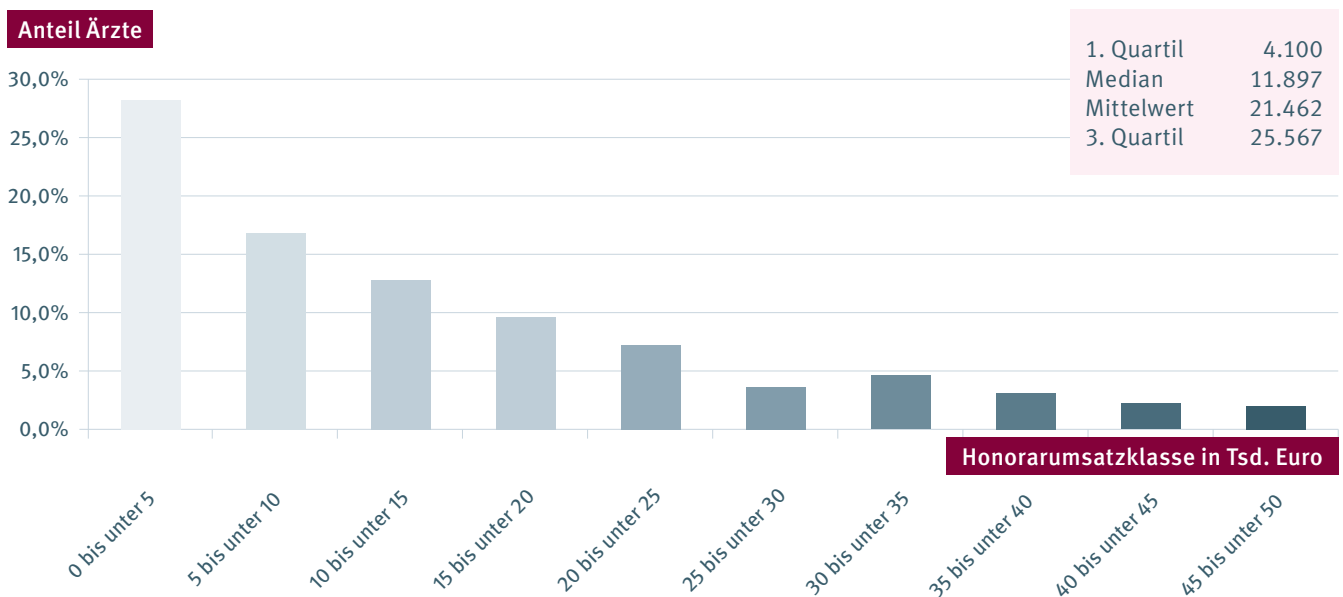


DIAGRAMM 66: HISTOGRAMM HONORARUMSATZ JE ARZT IN EURO 4. QUARTAL 2021



1.1.3.19 NEUROLOGIE

DIAGRAMM 67: VERÄNDERUNG DER KENNZAHLEN 4. QUARTAL 2020 UND 4. QUARTAL 2021

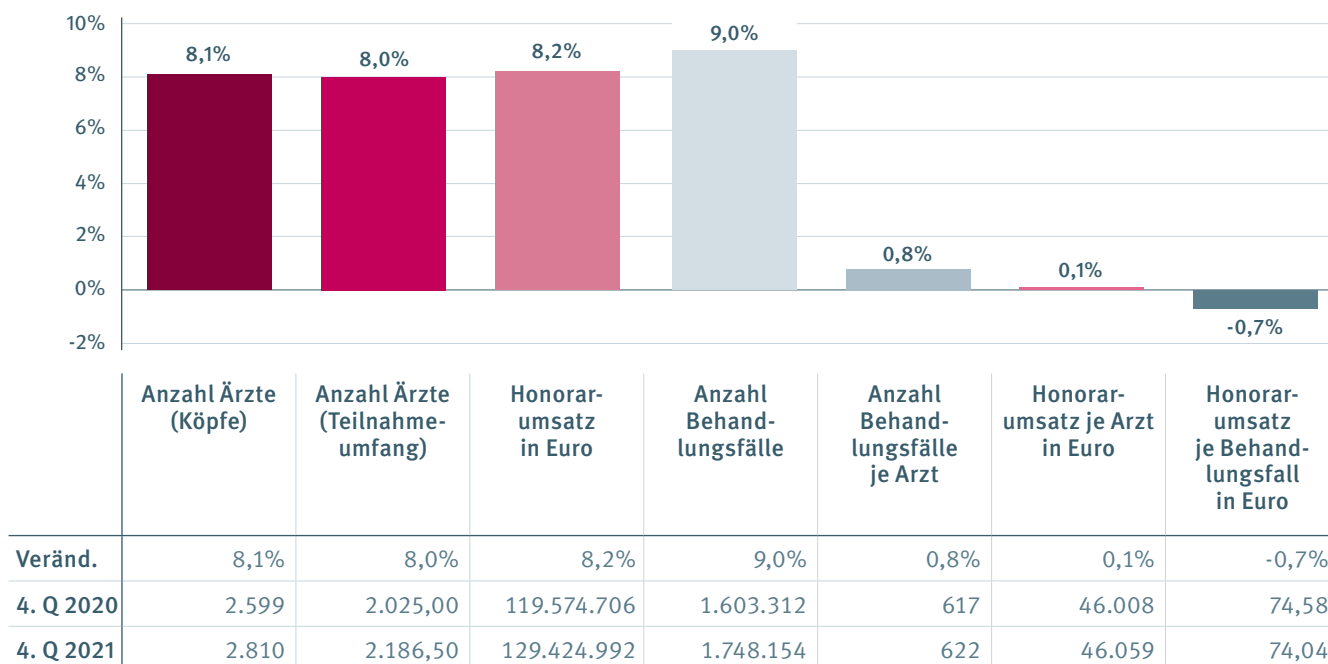


TABELLE 24: HONORARUMSATZ 4. QUARTAL 2020 UND 4. QUARTAL 2021

| Kassenärztliche Vereinigung | Honorarumsatz je Arzt in Euro | | Veränderung | | Honorarumsatz je Behandlungsfall in Euro | | Veränderung | |
|-----------------------------|-------------------------------|-----------|-------------|---------|--|-----------|-------------|---------|
| | 4. Q 2020 | 4. Q 2021 | absolut | relativ | 4. Q 2020 | 4. Q 2021 | absolut | relativ |
| Schleswig-Holstein | 50.134 | 50.611 | 477 | 1,0% | 91,49 | 88,76 | -2,74 | -3,0% |
| Hamburg | 57.603 | 58.300 | 697 | 1,2% | 99,50 | 96,90 | -2,60 | -2,6% |
| Bremen | 50.308 | 51.794 | 1.486 | 3,0% | 80,19 | 80,09 | -0,10 | -0,1% |
| Niedersachsen | 47.916 | 43.639 | -4.277 | -8,9% | 81,63 | 76,13 | -5,50 | -6,7% |
| Westfalen-Lippe | 43.190 | 46.907 | 3.717 | 8,6% | 64,59 | 65,51 | 0,91 | 1,4% |
| Nordrhein | 45.600 | 46.899 | 1.299 | 2,8% | 62,18 | 64,71 | 2,53 | 4,1% |
| Hessen | 38.642 | 39.195 | 552 | 1,4% | 64,81 | 64,20 | -0,61 | -0,9% |
| Rheinland-Pfalz | 44.457 | 44.727 | 269 | 0,6% | 76,23 | 76,29 | 0,06 | 0,1% |
| Baden-Württemberg | 51.311 | 52.719 | 1.408 | 2,7% | 89,05 | 87,00 | -2,05 | -2,3% |
| Bayerns | 43.236 | 42.528 | -708 | -1,6% | 77,83 | 77,06 | -0,77 | -1,0% |
| Berlin | 45.209 | 42.716 | -2.492 | -5,5% | 72,26 | 69,63 | -2,63 | -3,6% |
| Saarland | 60.340 | 58.376 | -1.964 | -3,3% | 77,98 | 74,46 | -3,52 | -4,5% |
| Mecklenburg-Vorp. | 70.873 | 70.522 | -350 | -0,5% | 87,25 | 92,05 | 4,79 | 5,5% |
| Brandenburg | 39.251 | 39.153 | -98 | -0,2% | 67,95 | 71,73 | 3,79 | 5,6% |
| Sachsen-Anhalt | 42.037 | 43.641 | 1.604 | 3,8% | 70,05 | 72,23 | 2,19 | 3,1% |
| Thüringen | 36.367 | 37.355 | 989 | 2,7% | 65,89 | 71,66 | 5,77 | 8,8% |
| Sachsen | 42.433 | 41.705 | -729 | -1,7% | 64,66 | 63,66 | -1,00 | -1,5% |
| Bund | 46.008 | 46.059 | 51 | 0,1% | 74,58 | 74,04 | -0,54 | -0,7% |

1.1.3.19 NEUROLOGIE

DIAGRAMM 68: HONORARUMSATZ JE BEHANDLUNGSFALL IN EURO 4. QUARTAL 2020 UND 4. QUARTAL 2021

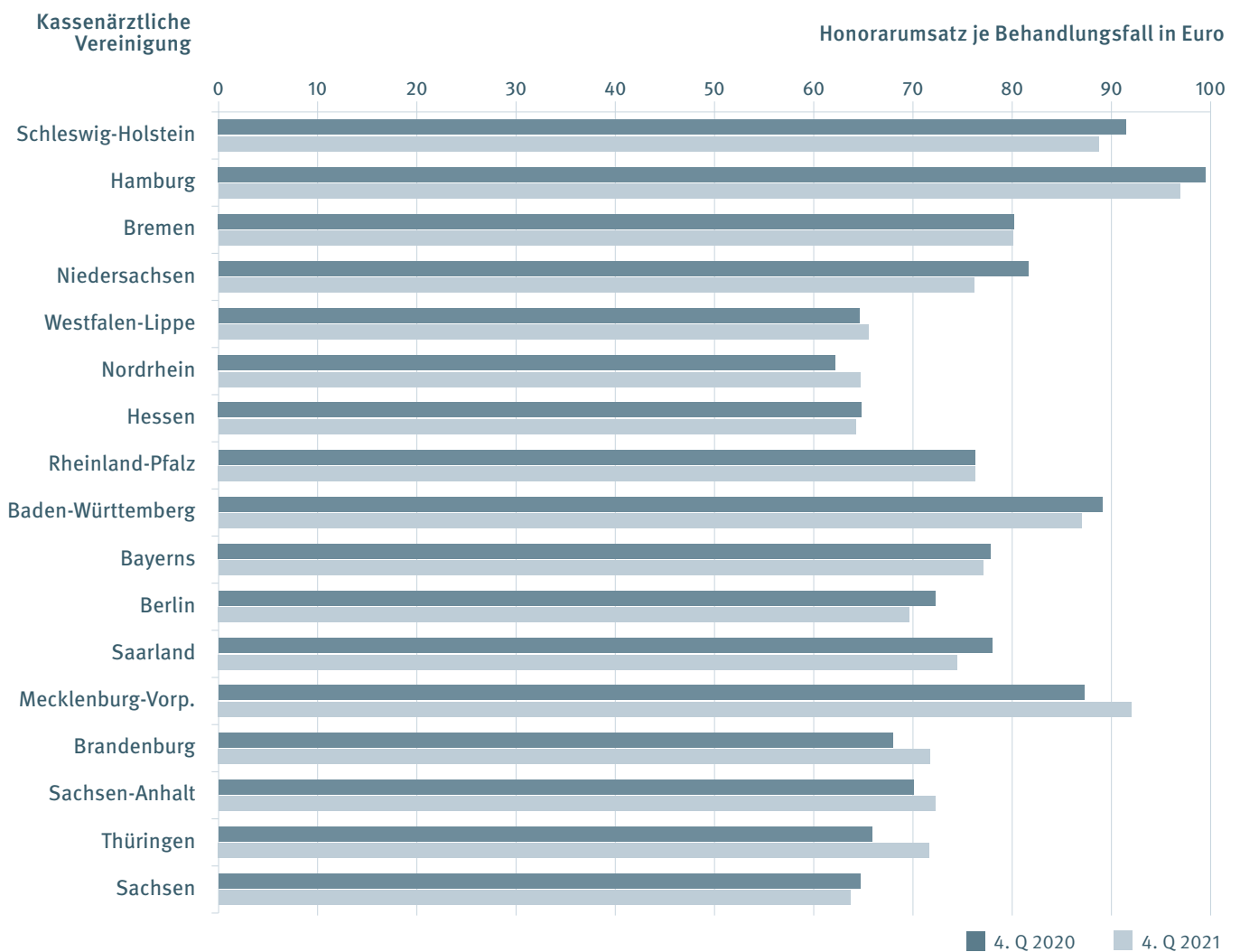
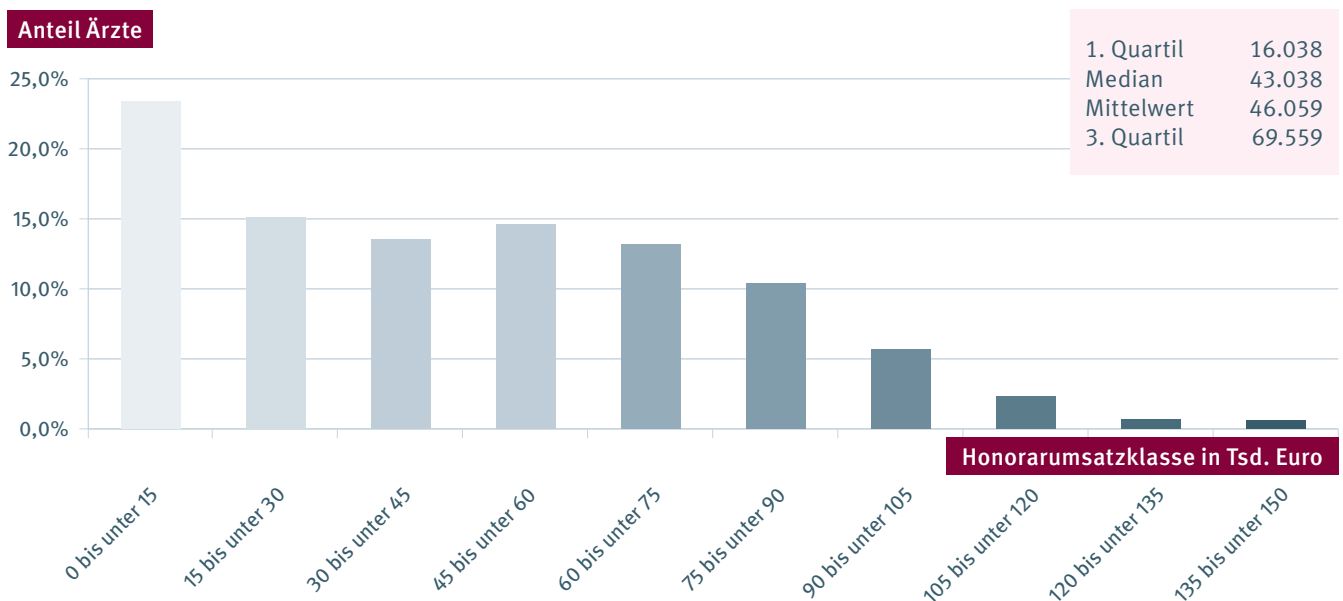
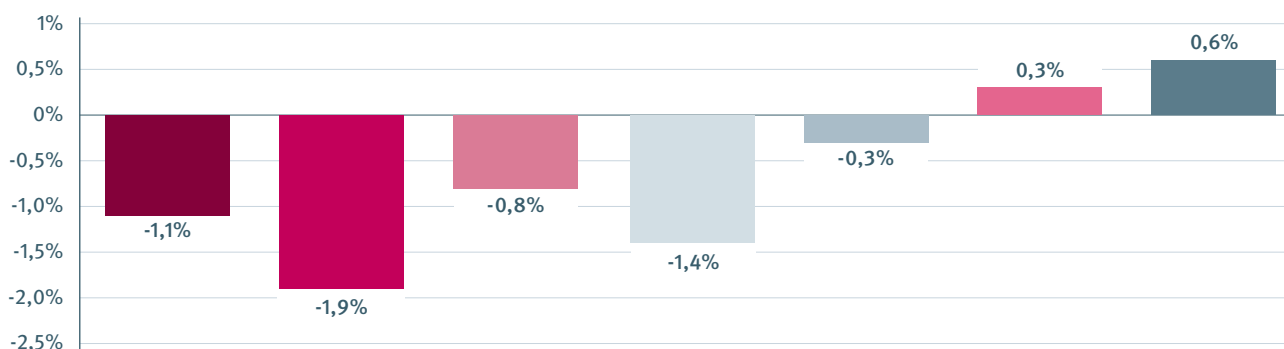


DIAGRAMM 69: HISTOGRAMM HONORARUMSATZ JE ARZT IN EURO 4. QUARTAL 2021



1.1.3.20 NEUROCHIRURGIE

DIAGRAMM 70: VERÄNDERUNG DER KENNZAHLEN 4. QUARTAL 2020 UND 4. QUARTAL 2021



| | Anzahl Ärzte (Köpfe) | Anzahl Ärzte (Teilnahmeumfang) | Honorarumsatz in Euro | Anzahl Behandlungsfälle | Anzahl Behandlungsfälle je Arzt | Honorarumsatz je Arzt in Euro | Honorarumsatz je Behandlungsfall in Euro |
|-----------|----------------------|--------------------------------|-----------------------|-------------------------|---------------------------------|-------------------------------|--|
| Veränd. | -1,1% | -1,9% | -0,8% | -1,4% | -0,3% | 0,3% | 0,6% |
| 4. Q 2020 | 277 | 247,00 | 17.020.510 | 144.678 | 522 | 61.446 | 117,64 |
| 4. Q 2021 | 274 | 242,25 | 16.885.538 | 142.699 | 521 | 61.626 | 118,33 |

TABELLE 25: HONORARUMSATZ 4. QUARTAL 2020 UND 4. QUARTAL 2021

| Kassenärztliche Vereinigung | Honorarumsatz je Arzt in Euro | | Veränderung | | Honorarumsatz je Behandlungsfall in Euro | | Veränderung | |
|-----------------------------|-------------------------------|---------------|-------------|-------------|--|---------------|-------------|-------------|
| | 4. Q 2020 | 4. Q 2021 | absolut | relativ | 4. Q 2020 | 4. Q 2021 | absolut | relativ |
| Schleswig-Holstein | 51.239 | 50.044 | -1.195 | -2,3% | 87,29 | 82,50 | -4,79 | -5,5% |
| Hamburg | *) | *) | | | *) | *) | | |
| Bremen | 112.301 | 106.546 | -5.756 | -5,1% | 138,73 | 137,89 | -0,84 | -0,6% |
| Niedersachsen | 51.936 | 54.956 | 3.020 | 5,8% | 124,24 | 126,03 | 1,79 | 1,4% |
| Westfalen-Lippe | 97.254 | 88.587 | -8.667 | -8,9% | 105,75 | 101,57 | -4,18 | -4,0% |
| Nordrhein | 40.808 | 40.748 | -59 | -0,1% | 77,85 | 81,92 | 4,06 | 5,2% |
| Hessen | 34.874 | 29.539 | -5.335 | -15,3% | 84,69 | 72,05 | -12,64 | -14,9% |
| Rheinland-Pfalz | 58.828 | 51.002 | -7.826 | -13,3% | 120,34 | 111,05 | -9,28 | -7,7% |
| Baden-Württemberg | 73.855 | 72.175 | -1.680 | -2,3% | 134,65 | 144,52 | 9,87 | 7,3% |
| Bayerns | 40.560 | 42.947 | 2.387 | 5,9% | 100,73 | 100,84 | 0,11 | 0,1% |
| Berlin | 85.007 | 80.886 | -4.122 | -4,8% | 162,69 | 164,26 | 1,57 | 1,0% |
| Saarland | 93.293 | 95.823 | 2.530 | 2,7% | 168,00 | 161,36 | -6,63 | -3,9% |
| Mecklenburg-Vorp. | *) | *) | | | *) | *) | | |
| Brandenburg | 41.815 | 40.238 | -1.576 | -3,8% | 66,98 | 64,18 | -2,80 | -4,2% |
| Sachsen-Anhalt | 91.811 | 85.479 | -6.332 | -6,9% | 125,29 | 112,69 | -12,60 | -10,1% |
| Thüringen | *) | *) | | | *) | *) | | |
| Sachsen | *) | 39.209 | | | *) | 65,58 | | |
| Bund | 61.446 | 61.626 | 180 | 0,3% | 117,64 | 118,33 | 0,69 | 0,6% |

*) weniger als fünf Ärzte in dieser Abrechnungsgruppe

1.1.3.20 NEUROCHIRURGIE

DIAGRAMM 71: HONORARUMSATZ JE BEHANDLUNGSFALL IN EURO 4. QUARTAL 2020 UND 4. QUARTAL 2021

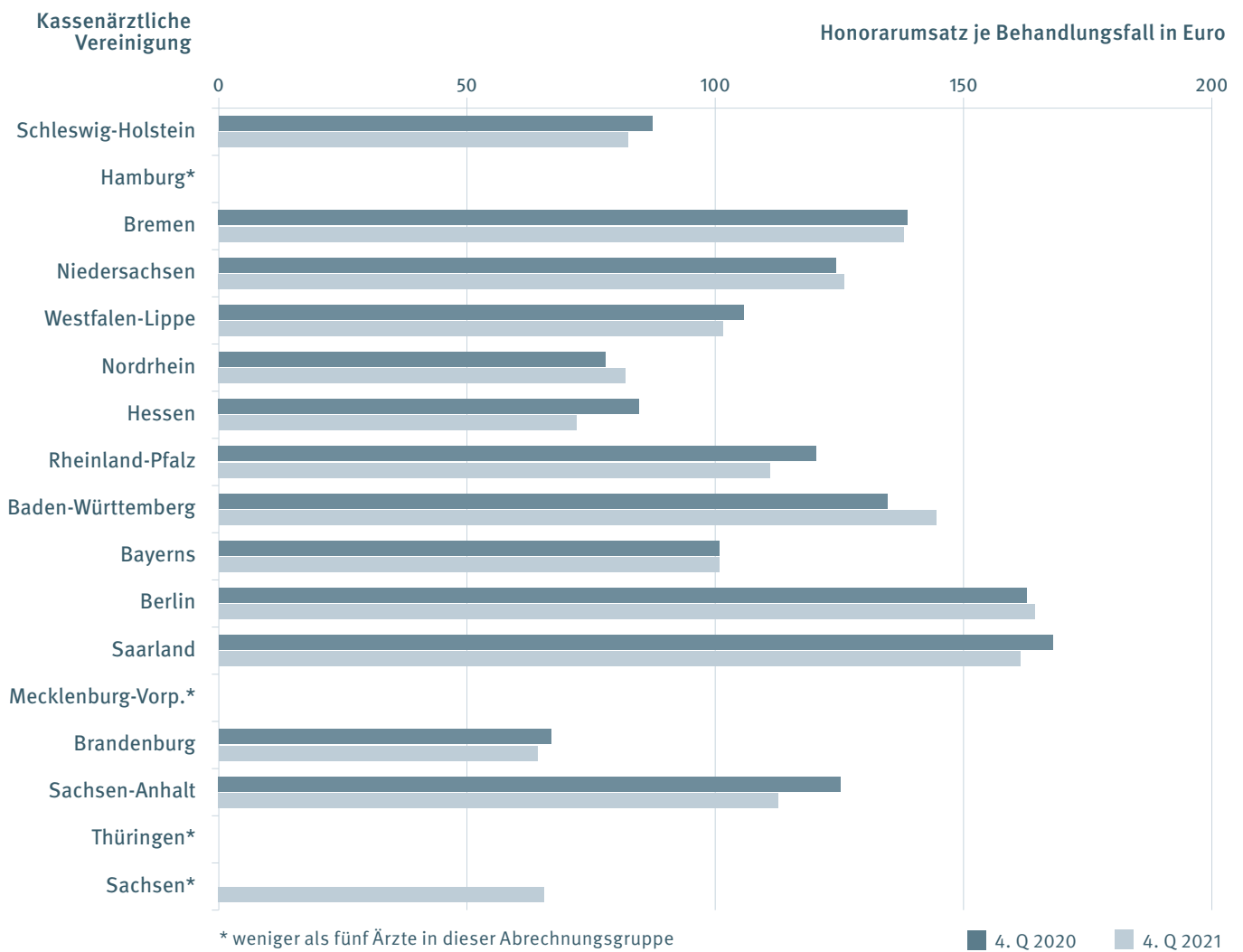
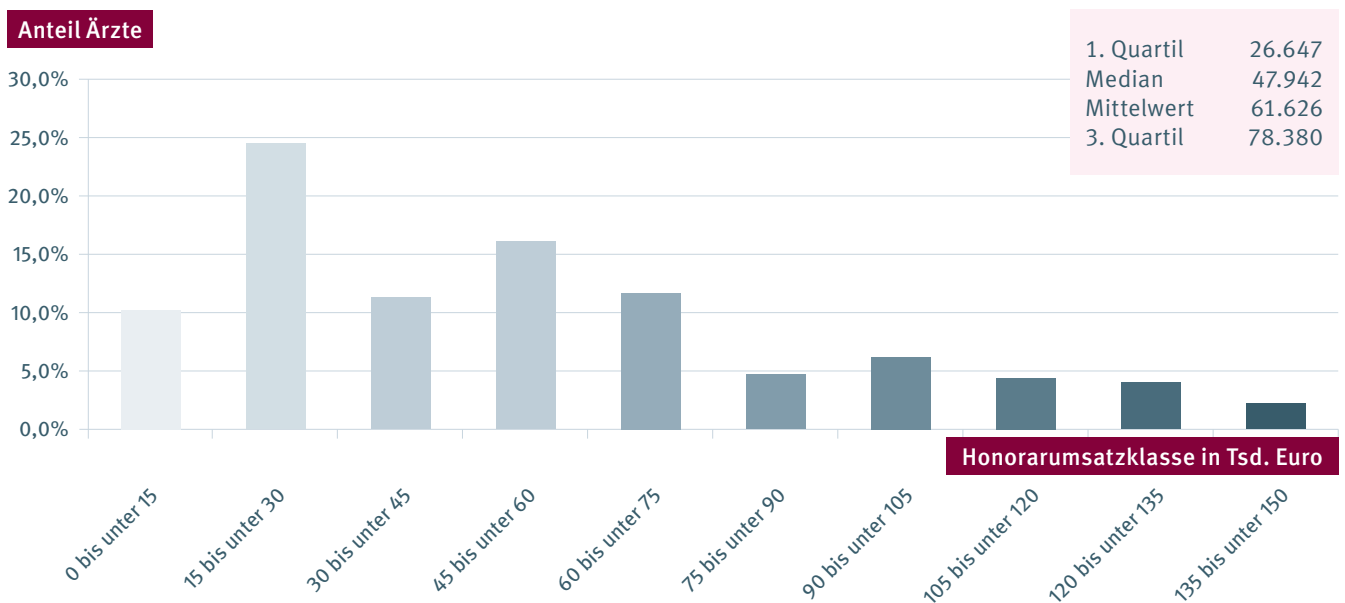
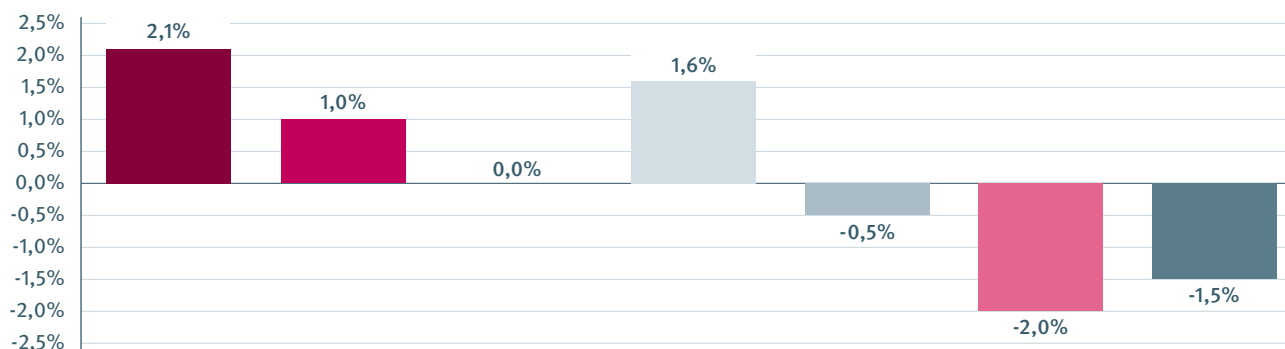


DIAGRAMM 72: HISTOGRAMM HONORARUMSATZ JE ARZT IN EURO 4. QUARTAL 2021



1.1.3.21 NUKLEARMEDIZIN

DIAGRAMM 73: VERÄNDERUNG DER KENNZAHLEN 4. QUARTAL 2020 UND 4. QUARTAL 2021



| | Anzahl Ärzte (Köpfe) | Anzahl Ärzte (Teilnahmeumfang) | Honorarumsatz in Euro | Anzahl Behandlungsfälle | Anzahl Behandlungsfälle je Arzt | Honorarumsatz je Arzt in Euro | Honorarumsatz je Behandlungsfall in Euro |
|-----------|----------------------|--------------------------------|-----------------------|-------------------------|---------------------------------|-------------------------------|--|
| Veränd. | 2,1% | 1,0% | 0,0% | 1,6% | -0,5% | -2,0% | -1,5% |
| 4. Q 2020 | 950 | 846,75 | 90.040.687 | 701.701 | 739 | 94.780 | 128,32 |
| 4. Q 2021 | 970 | 855,00 | 90.059.526 | 712.725 | 735 | 92.845 | 126,36 |

TABELLE 26: HONORARUMSATZ 4. QUARTAL 2020 UND 4. QUARTAL 2021

| Kassenärztliche Vereinigung | Honorarumsatz je Arzt in Euro | | Veränderung | | Honorarumsatz je Behandlungsfall in Euro | | Veränderung | |
|-----------------------------|-------------------------------|-----------|-------------|---------|--|-----------|-------------|---------|
| | 4. Q 2020 | 4. Q 2021 | absolut | relativ | 4. Q 2020 | 4. Q 2021 | absolut | relativ |
| Schleswig-Holstein | 64.170 | 73.725 | 9.554 | 14,9% | 160,94 | 165,52 | 4,59 | 2,9% |
| Hamburg | 91.631 | 95.370 | 3.739 | 4,1% | 232,42 | 253,18 | 20,75 | 8,9% |
| Bremen | 104.886 | 98.173 | -6.713 | -6,4% | 156,91 | 166,06 | 9,14 | 5,8% |
| Niedersachsen | 91.018 | 88.869 | -2.149 | -2,4% | 90,71 | 91,92 | 1,21 | 1,3% |
| Westfalen-Lippe | 95.245 | 96.022 | 777 | 0,8% | 137,26 | 131,26 | -6,00 | -4,4% |
| Nordrhein | 80.434 | 77.719 | -2.715 | -3,4% | 124,64 | 128,47 | 3,83 | 3,1% |
| Hessen | 92.476 | 84.326 | -8.150 | -8,8% | 102,06 | 97,07 | -4,99 | -4,9% |
| Rheinland-Pfalz | 77.949 | 73.579 | -4.370 | -5,6% | 125,69 | 124,19 | -1,50 | -1,2% |
| Baden-Württemberg | 125.480 | 134.329 | 8.849 | 7,1% | 120,42 | 119,92 | -0,50 | -0,4% |
| Bayerns | 82.209 | 81.291 | -917 | -1,1% | 120,44 | 118,44 | -2,00 | -1,7% |
| Berlin | 100.984 | 93.026 | -7.957 | -7,9% | 159,10 | 148,73 | -10,37 | -6,5% |
| Saarland | 73.202 | 72.978 | -224 | -0,3% | 119,22 | 115,30 | -3,92 | -3,3% |
| Mecklenburg-Vorp. | 106.733 | 95.639 | -11.094 | -10,4% | 166,33 | 169,33 | 3,00 | 1,8% |
| Brandenburg | 75.846 | 95.616 | 19.769 | 26,1% | 149,85 | 127,87 | -21,98 | -14,7% |
| Sachsen-Anhalt | 113.666 | 104.228 | -9.439 | -8,3% | 196,21 | 188,35 | -7,85 | -4,0% |
| Thüringen | 90.847 | 84.634 | -6.213 | -6,8% | 163,01 | 156,43 | -6,58 | -4,0% |
| Sachsen | 128.239 | 113.416 | -14.824 | -11,6% | 214,75 | 194,26 | -20,49 | -9,5% |
| Bund | 94.780 | 92.845 | -1.935 | -2,0% | 128,32 | 126,36 | -1,96 | -1,5% |

1.1.3.21 NUKLEARMEDIZIN

DIAGRAMM 74: HONORARUMSATZ JE BEHANDLUNGSFALL IN EURO 4. QUARTAL 2020 UND 4. QUARTAL 2021

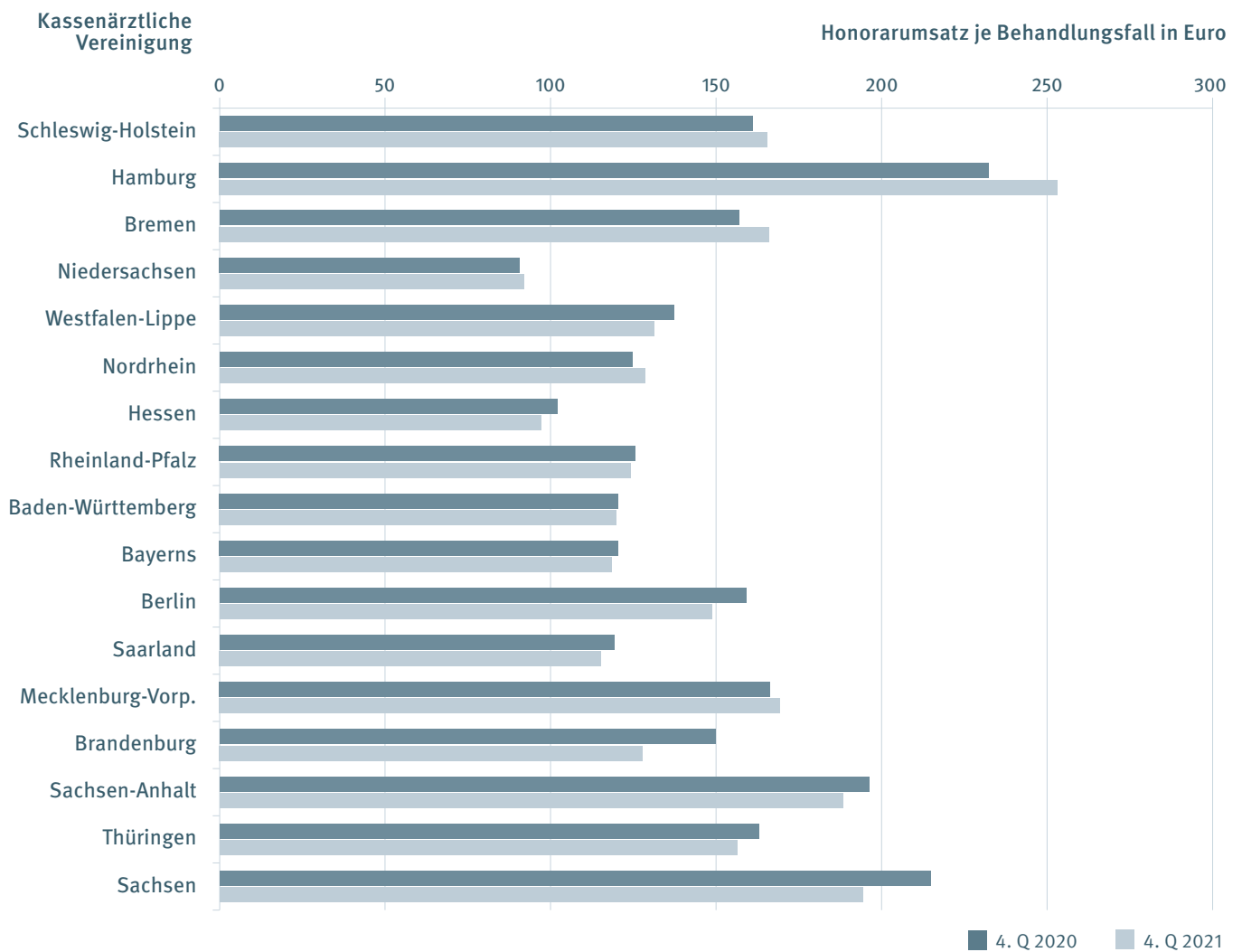
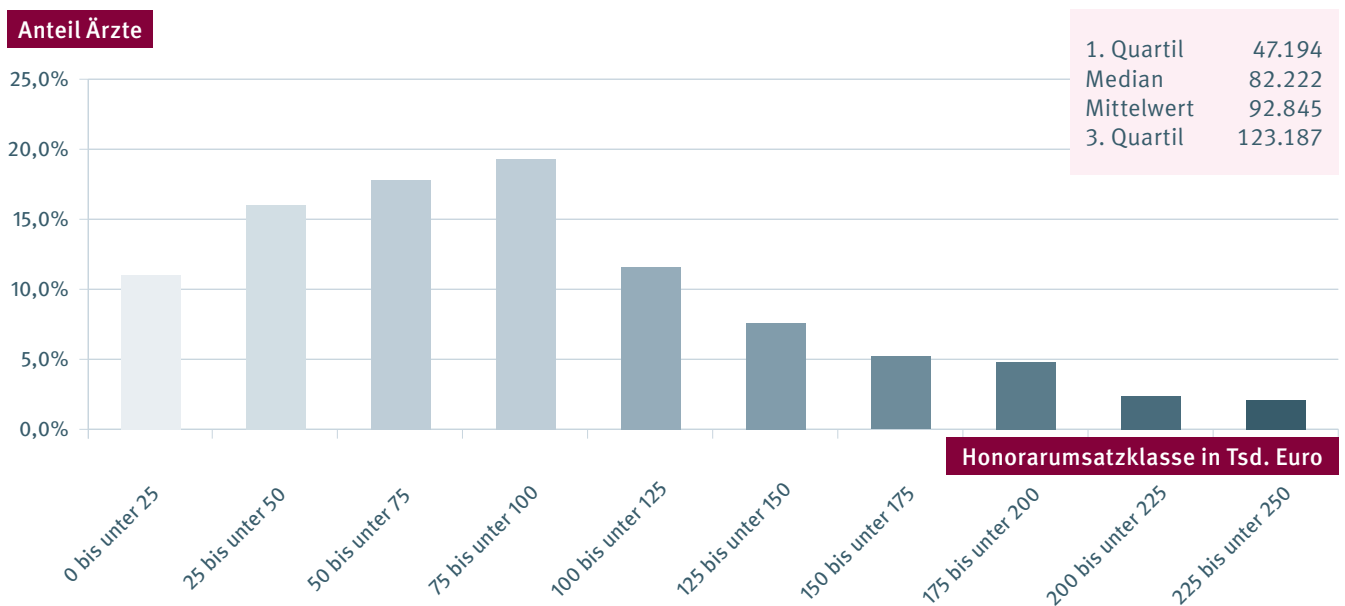
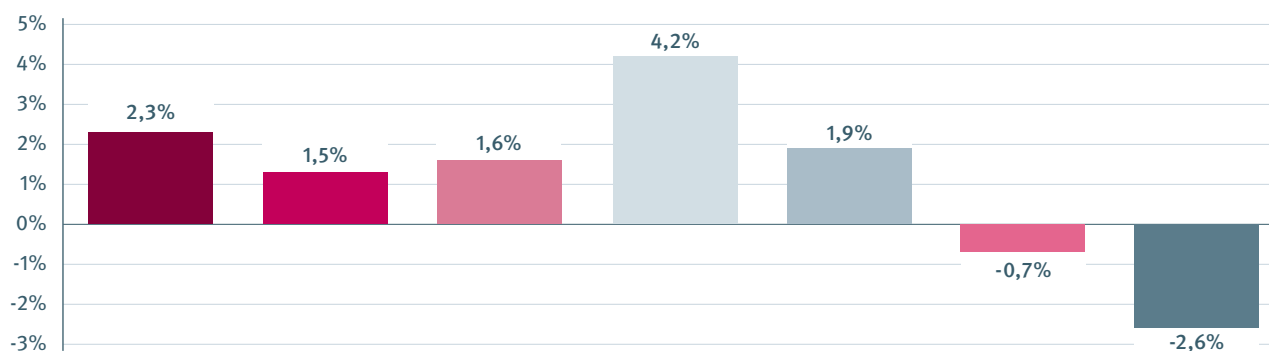


DIAGRAMM 75: HISTOGRAMM HONORARUMSATZ JE ARZT IN EURO 4. QUARTAL 2021



1.1.3.22 ORTHOPÄDIE

DIAGRAMM 76: VERÄNDERUNG DER KENNZAHLEN 4. QUARTAL 2020 UND 4. QUARTAL 2021



| | Anzahl Ärzte (Köpfe) | Anzahl Ärzte (Teilnahmeumfang) | Honorarumsatz in Euro | Anzahl Behandlungsfälle | Anzahl Behandlungsfälle je Arzt | Honorarumsatz je Arzt in Euro | Honorarumsatz je Behandlungsfall in Euro |
|-----------|----------------------|--------------------------------|-----------------------|-------------------------|---------------------------------|-------------------------------|--|
| Veränd. | 2,3% | 1,5% | 1,6% | 4,2% | 1,9% | -0,7% | -2,6% |
| 4. Q 2020 | 7.204 | 6.118,75 | 395.850.898 | 6.604.225 | 917 | 54.949 | 59,94 |
| 4. Q 2021 | 7.372 | 6.208,00 | 402.071.958 | 6.883.678 | 934 | 54.540 | 58,41 |

TABELLE 27: HONORARUMSATZ 4. QUARTAL 2020 UND 4. QUARTAL 2021

| Kassenärztliche Vereinigung | Honorarumsatz je Arzt in Euro | | Veränderung | | Honorarumsatz je Behandlungsfall in Euro | | Veränderung | |
|-----------------------------|-------------------------------|-----------|-------------|---------|--|-----------|-------------|---------|
| | 4. Q 2020 | 4. Q 2021 | absolut | relativ | 4. Q 2020 | 4. Q 2021 | absolut | relativ |
| Schleswig-Holstein | 52.092 | 52.090 | -2 | 0,0% | 60,85 | 60,82 | -0,03 | 0,0% |
| Hamburg | 53.450 | 54.194 | 744 | 1,4% | 61,28 | 60,37 | -0,91 | -1,5% |
| Bremen | 66.485 | 69.290 | 2.804 | 4,2% | 72,11 | 71,93 | -0,18 | -0,3% |
| Niedersachsen | 55.906 | 53.382 | -2.523 | -4,5% | 62,11 | 56,89 | -5,23 | -8,4% |
| Westfalen-Lippe | 67.658 | 69.421 | 1.763 | 2,6% | 60,41 | 59,88 | -0,53 | -0,9% |
| Nordrhein | 49.877 | 50.760 | 884 | 1,8% | 54,36 | 53,35 | -1,01 | -1,9% |
| Hessen | 52.511 | 50.528 | -1.983 | -3,8% | 63,39 | 59,78 | -3,60 | -5,7% |
| Rheinland-Pfalz | 49.625 | 45.815 | -3.810 | -7,7% | 61,55 | 56,10 | -5,45 | -8,9% |
| Baden-Württemberg | 57.195 | 57.718 | 522 | 0,9% | 63,09 | 62,58 | -0,51 | -0,8% |
| Bayerns | 57.197 | 57.633 | 436 | 0,8% | 66,64 | 66,65 | 0,01 | 0,0% |
| Berlin | 55.593 | 55.514 | -80 | -0,1% | 58,75 | 56,11 | -2,64 | -4,5% |
| Saarland | 55.111 | 50.088 | -5.023 | -9,1% | 65,88 | 59,22 | -6,66 | -10,1% |
| Mecklenburg-Vorp. | 63.001 | 61.664 | -1.337 | -2,1% | 62,57 | 62,99 | 0,42 | 0,7% |
| Brandenburg | 48.395 | 47.631 | -764 | -1,6% | 45,53 | 45,32 | -0,20 | -0,4% |
| Sachsen-Anhalt | 42.128 | 40.949 | -1.179 | -2,8% | 45,99 | 45,80 | -0,19 | -0,4% |
| Thüringen | 43.278 | 42.843 | -435 | -1,0% | 49,39 | 48,34 | -1,05 | -2,1% |
| Sachsen | 48.088 | 44.496 | -3.591 | -7,5% | 50,98 | 49,01 | -1,97 | -3,9% |
| Bund | 54.949 | 54.540 | -408 | -0,7% | 59,94 | 58,41 | -1,53 | -2,6% |

1.1.3.22 ORTHOPÄDIE

DIAGRAMM 77: HONORARUMSATZ JE BEHANDLUNGSFALL IN EURO 4. QUARTAL 2020 UND 4. QUARTAL 2021

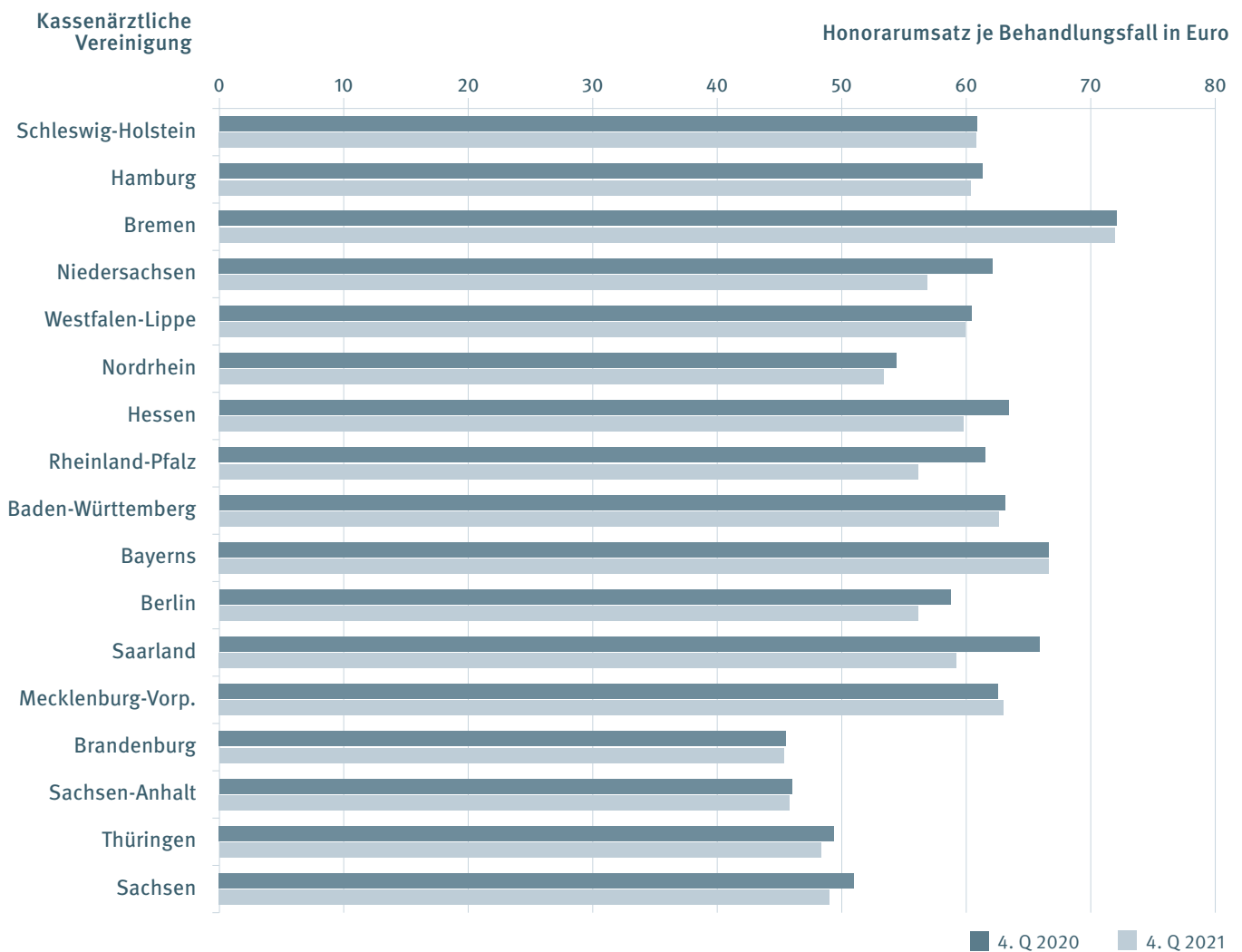
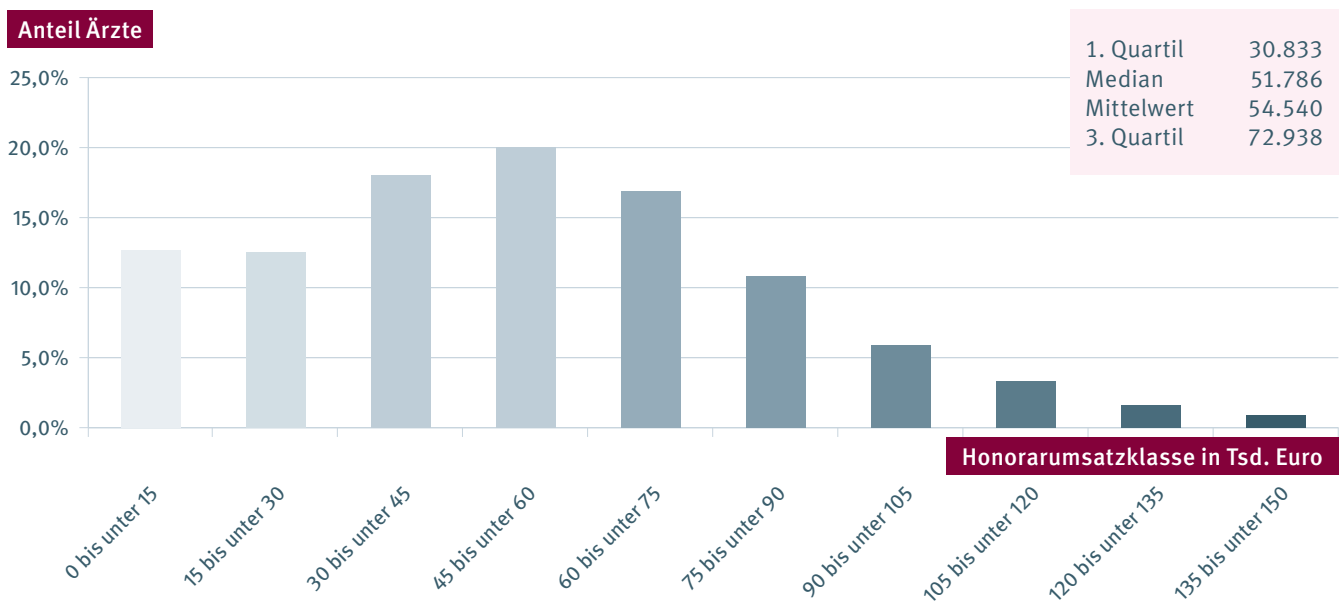
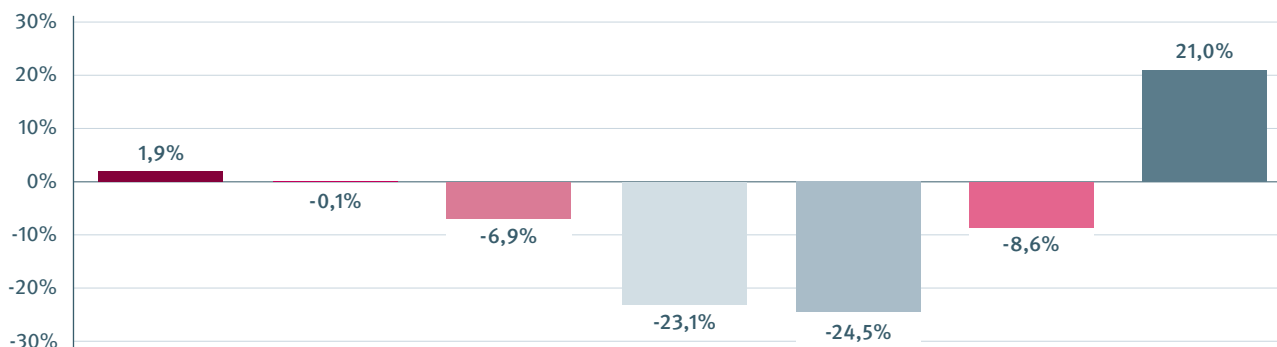


DIAGRAMM 78: HISTOGRAMM HONORARUMSATZ JE ARZT IN EURO 4. QUARTAL 2021



1.1.3.23 PATHOLOGIE

DIAGRAMM 79: VERÄNDERUNG DER KENNZAHLEN 4. QUARTAL 2020 UND 4. QUARTAL 2021



| | Anzahl Ärzte (Köpfe) | Anzahl Ärzte (Teilnahmeumfang) | Honorarumsatz in Euro | Anzahl Behandlungsfälle | Anzahl Behandlungsfälle je Arzt | Honorarumsatz je Arzt in Euro | Honorarumsatz je Behandlungsfall in Euro |
|-----------|----------------------|--------------------------------|-----------------------|-------------------------|---------------------------------|-------------------------------|--|
| Veränd. | 1,9% | -0,1% | -6,9% | -23,1% | -24,5% | -8,6% | 21,0% |
| 4. Q 2020 | 1.164 | 949,00 | 126.010.088 | 3.379.481 | 2.903 | 108.256 | 37,29 |
| 4. Q 2021 | 1.186 | 948,50 | 117.286.834 | 2.598.821 | 2.191 | 98.893 | 45,13 |

TABELLE 28: HONORARUMSATZ 4. QUARTAL 2020 UND 4. QUARTAL 2021

| Kassenärztliche Vereinigung | Honorarumsatz je Arzt in Euro | | Veränderung | | Honorarumsatz je Behandlungsfall in Euro | | Veränderung | |
|-----------------------------|-------------------------------|-----------|-------------|---------|--|-----------|-------------|---------|
| | 4. Q 2020 | 4. Q 2021 | absolut | relativ | 4. Q 2020 | 4. Q 2021 | absolut | relativ |
| Schleswig-Holstein | 87.994 | 102.236 | 14.242 | 16,2% | 72,10 | 88,17 | 16,07 | 22,3% |
| Hamburg | 130.605 | 123.696 | -6.909 | -5,3% | 57,09 | 61,75 | 4,66 | 8,2% |
| Bremen | 101.697 | 89.022 | -12.674 | -12,5% | 27,08 | 33,40 | 6,33 | 23,4% |
| Niedersachsen | 137.413 | 122.270 | -15.143 | -11,0% | 37,38 | 48,20 | 10,81 | 28,9% |
| Westfalen-Lippe | 79.992 | 80.164 | 173 | 0,2% | 33,11 | 37,23 | 4,11 | 12,4% |
| Nordrhein | 90.939 | 78.981 | -11.958 | -13,1% | 32,46 | 37,83 | 5,37 | 16,5% |
| Hessen | 133.285 | 117.032 | -16.252 | -12,2% | 30,17 | 38,34 | 8,18 | 27,1% |
| Rheinland-Pfalz | **) | **) | | | **) | **) | | |
| Baden-Württemberg | 117.633 | 106.229 | -11.403 | -9,7% | 39,39 | 43,73 | 4,34 | 11,0% |
| Bayerns | 106.551 | 92.816 | -13.734 | -12,9% | 37,26 | 43,82 | 6,55 | 17,6% |
| Berlin | 65.751 | 61.327 | -4.424 | -6,7% | 39,10 | 43,54 | 4,44 | 11,4% |
| Saarland | 63.998 | 69.377 | 5.379 | 8,4% | 48,09 | 50,46 | 2,36 | 4,9% |
| Mecklenburg-Vorp. | 138.413 | 104.293 | -34.120 | -24,7% | 33,08 | 37,14 | 4,07 | 12,3% |
| Brandenburg | 117.607 | 93.674 | -23.932 | -20,3% | 38,21 | 43,94 | 5,74 | 15,0% |
| Sachsen-Anhalt | 147.826 | 119.881 | -27.944 | -18,9% | 54,19 | 74,30 | 20,12 | 37,1% |
| Thüringen | 97.537 | 93.131 | -4.406 | -4,5% | 36,03 | 53,92 | 17,89 | 49,7% |
| Sachsen | 81.890 | 77.289 | -4.601 | -5,6% | 29,87 | 42,41 | 12,54 | 42,0% |
| Bund | 108.256 | 98.893 | -9.363 | -8,6% | 37,29 | 45,13 | 7,84 | 21,0% |

**) Daten nicht vergleichbar

1.1.3.23 PATHOLOGIE

DIAGRAMM 80: HONORARUMSATZ JE BEHANDLUNGSFALL IN EURO 4. QUARTAL 2020 UND 4. QUARTAL 2021

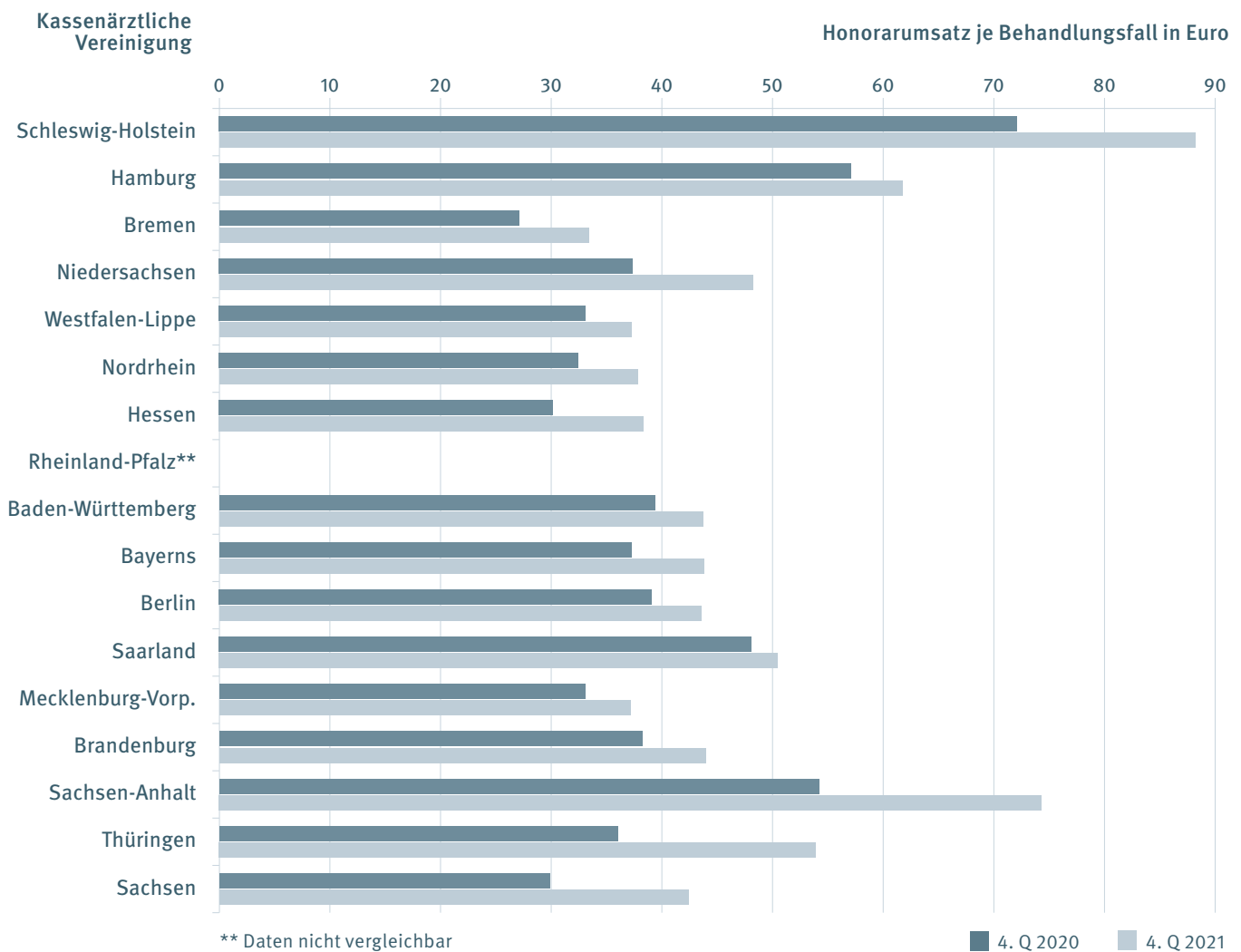
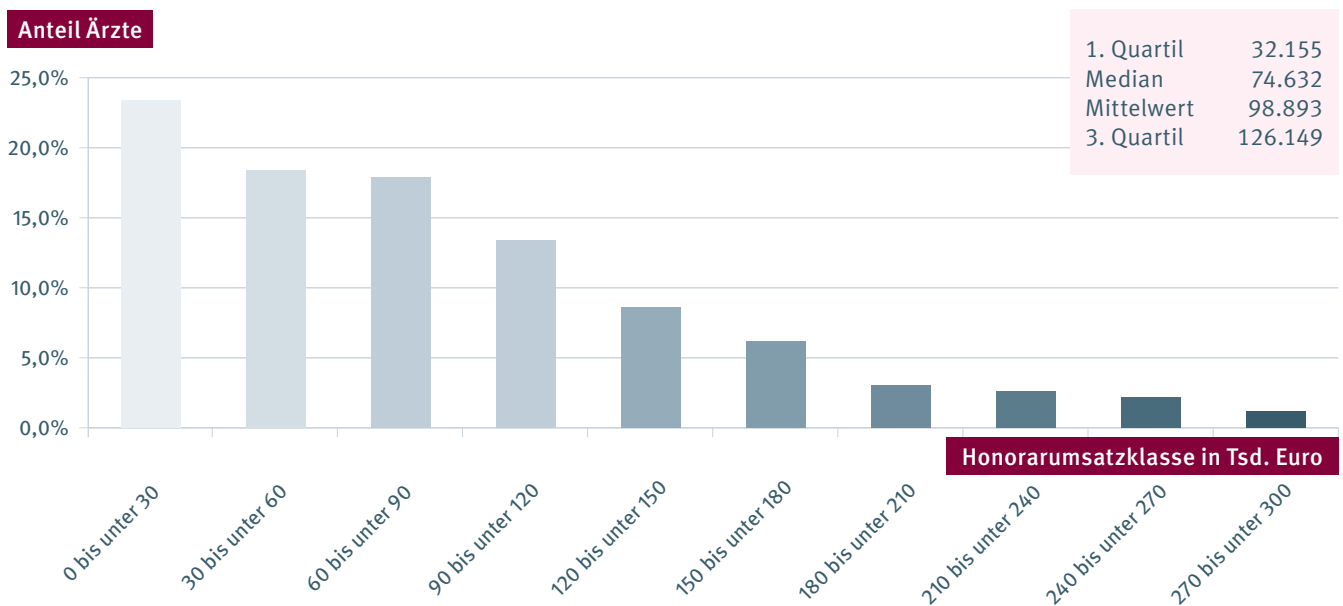
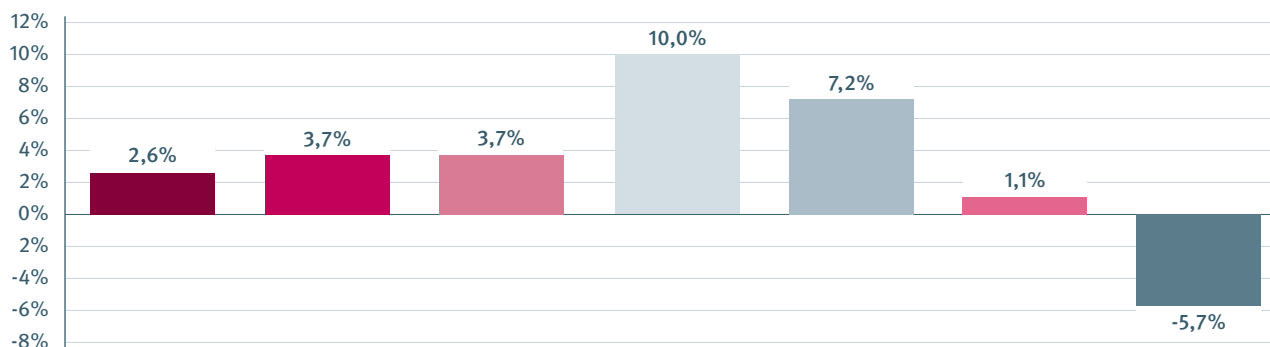


DIAGRAMM 81: HISTOGRAMM HONORARUMSATZ JE ARZT IN EURO 4. QUARTAL 2021



1.1.3.24 SPRACH-, STIMM- UND KINDLICHE HÖRSTÖRUNGEN

DIAGRAMM 82: VERÄNDERUNG DER KENNZAHLEN 4. QUARTAL 2020 UND 4. QUARTAL 2021



| | Anzahl Ärzte (Köpfe) | Anzahl Ärzte (Teilnahmeumfang) | Honorarumsatz in Euro | Anzahl Behandlungsfälle | Anzahl Behandlungsfälle je Arzt | Honorarumsatz je Arzt in Euro | Honorarumsatz je Behandlungsfall in Euro |
|-----------|----------------------|--------------------------------|-----------------------|-------------------------|---------------------------------|-------------------------------|--|
| Veränd. | 2,6% | 3,7% | 3,7% | 10,0% | 7,2% | 1,1% | -5,7% |
| 4. Q 2020 | 154 | 141,25 | 10.910.702 | 150.177 | 975 | 70.849 | 72,65 |
| 4. Q 2021 | 158 | 146,50 | 11.371.466 | 165.164 | 1.045 | 71.630 | 68,52 |

TABELLE 29: HONORARUMSATZ 4. QUARTAL 2020 UND 4. QUARTAL 2021

| Kassenärztliche Vereinigung | Honorarumsatz je Arzt in Euro | | Veränderung | | Honorarumsatz je Behandlungsfall in Euro | | Veränderung | |
|-----------------------------|-------------------------------|---------------|-------------|-------------|--|--------------|--------------|--------------|
| | 4. Q 2020 | 4. Q 2021 | absolut | relativ | 4. Q 2020 | 4. Q 2021 | absolut | relativ |
| Schleswig-Holstein | 76.877 | 79.975 | 3.098 | 4,0% | 81,45 | 82,82 | 1,37 | 1,7% |
| Hamburg | 64.263 | 67.190 | 2.927 | 4,6% | 89,61 | 90,55 | 0,94 | 1,1% |
| Bremen | *) | *) | | | *) | *) | | |
| Niedersachsen | 100.624 | 88.500 | -12.124 | -12,0% | 94,31 | 81,57 | -12,74 | -13,5% |
| Westfalen-Lippe | 73.222 | 71.260 | -1.962 | -2,7% | 76,34 | 72,65 | -3,69 | -4,8% |
| Nordrhein | 72.502 | 73.373 | 871 | 1,2% | 58,38 | 60,16 | 1,78 | 3,1% |
| Hessen | 59.743 | 56.384 | -3.359 | -5,6% | 59,62 | 51,68 | -7,94 | -13,3% |
| Rheinland-Pfalz | 64.960 | 63.191 | -1.769 | -2,7% | 63,38 | 54,58 | -8,80 | -13,9% |
| Baden-Württemberg | 71.871 | 76.232 | 4.360 | 6,1% | 77,24 | 67,02 | -10,22 | -13,2% |
| Bayerns | 57.534 | 62.161 | 4.626 | 8,0% | 66,81 | 67,70 | 0,90 | 1,3% |
| Berlin | 71.737 | 91.166 | 19.430 | 27,1% | 87,39 | 88,97 | 1,58 | 1,8% |
| Saarland | *) | *) | | | *) | *) | | |
| Mecklenburg-Vorp. | *) | *) | | | *) | *) | | |
| Brandenburg | *) | *) | | | *) | *) | | |
| Sachsen-Anhalt | *) | *) | | | *) | *) | | |
| Thüringen | *) | *) | | | *) | *) | | |
| Sachsen | 82.273 | 74.033 | -8.240 | -10,0% | 65,47 | 52,96 | -12,51 | -19,1% |
| Bund | 70.849 | 71.630 | 781 | 1,1% | 72,65 | 68,52 | -4,13 | -5,7% |

*) weniger als fünf Ärzte in dieser Abrechnungsgruppe

1.1.3.24 SPRACH-, STIMM- UND KINDLICHE HÖRSTÖRUNGEN

DIAGRAMM 83: HONORARUMSATZ JE BEHANDLUNGSFALL IN EURO 4. QUARTAL 2020 UND 4. QUARTAL 2021

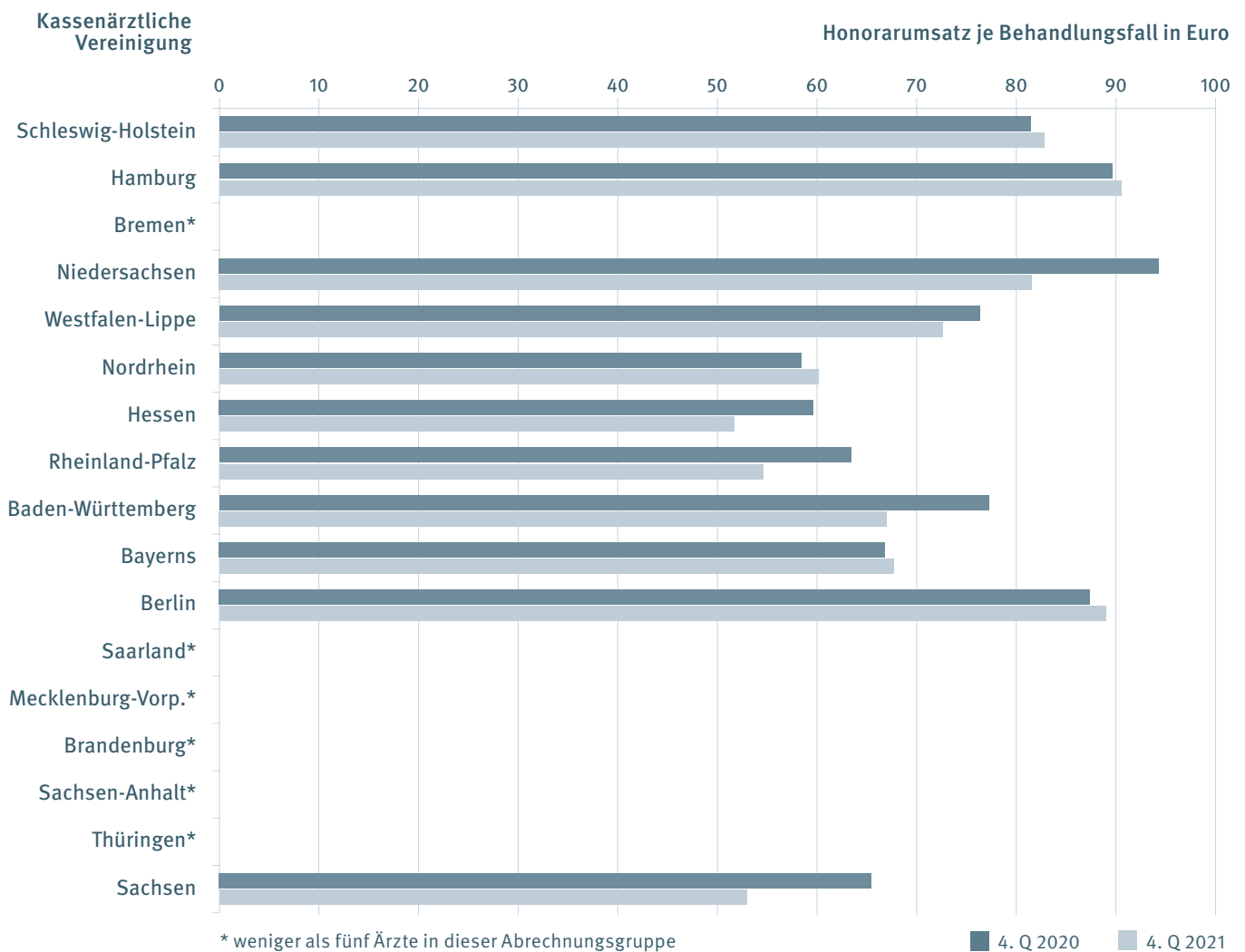
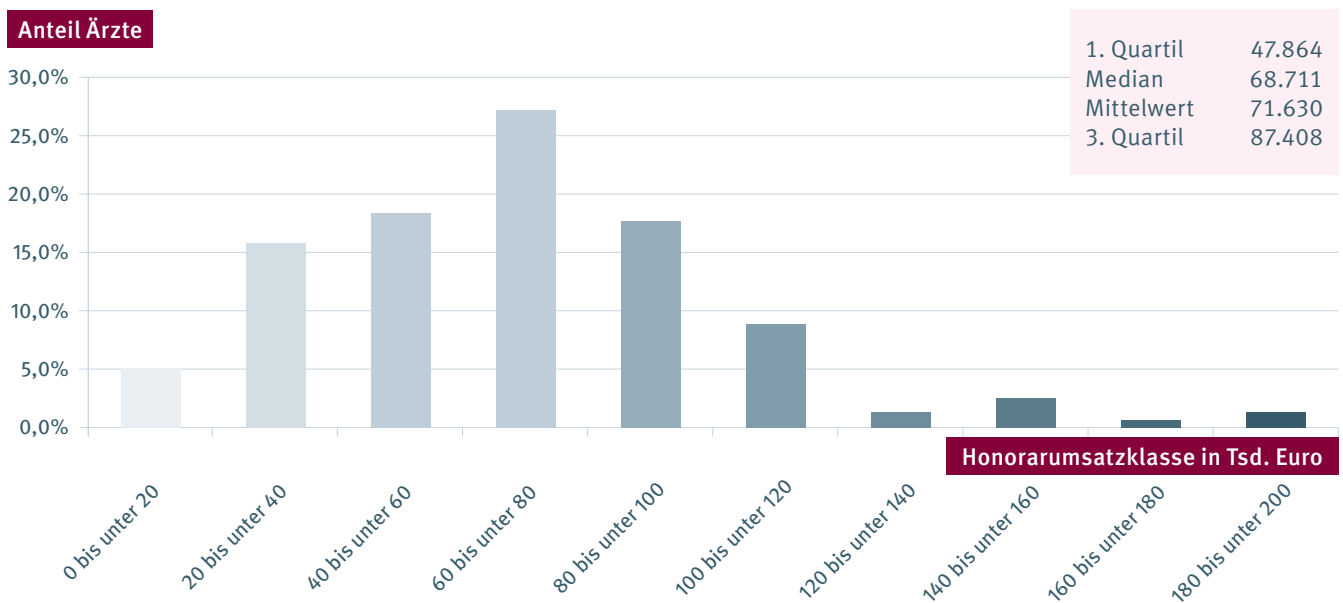
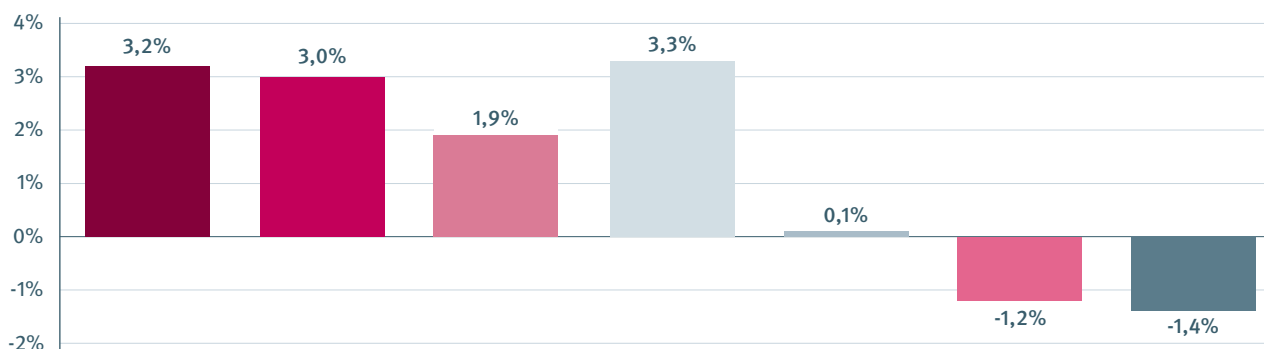


DIAGRAMM 84: HISTOGRAMM HONORARUMSATZ JE ARZT IN EURO 4. QUARTAL 2021



1.1.3.25 PSYCHIATRIE

DIAGRAMM 85: VERÄNDERUNG DER KENNZAHLEN 4. QUARTAL 2020 UND 4. QUARTAL 2021



| | Anzahl Ärzte (Köpfe) | Anzahl Ärzte (Teilnahmeumfang) | Honorarumsatz in Euro | Anzahl Behandlungsfälle | Anzahl Behandlungsfälle je Arzt | Honorarumsatz je Arzt in Euro | Honorarumsatz je Behandlungsfall in Euro |
|-----------|----------------------|--------------------------------|-----------------------|-------------------------|---------------------------------|-------------------------------|--|
| Veränd. | 3,2% | 3,0% | 1,9% | 3,3% | 0,1% | -1,2% | -1,4% |
| 4. Q 2020 | 1.898 | 1.696,75 | 98.494.624 | 1.031.401 | 543 | 51.894 | 95,50 |
| 4. Q 2021 | 1.959 | 1.747,75 | 100.395.227 | 1.065.788 | 544 | 51.248 | 94,20 |

TABELLE 30: HONORARUMSATZ 4. QUARTAL 2020 UND 4. QUARTAL 2021

| Kassenärztliche Vereinigung | Honorarumsatz je Arzt in Euro | | Veränderung | | Honorarumsatz je Behandlungsfall in Euro | | Veränderung | |
|-----------------------------|-------------------------------|-----------|-------------|---------|--|-----------|-------------|---------|
| | 4. Q 2020 | 4. Q 2021 | absolut | relativ | 4. Q 2020 | 4. Q 2021 | absolut | relativ |
| Schleswig-Holstein | 48.250 | 49.645 | 1.394 | 2,9% | 99,20 | 97,73 | -1,47 | -1,5% |
| Hamburg | 61.368 | 58.037 | -3.331 | -5,4% | 115,89 | 111,54 | -4,35 | -3,8% |
| Bremen | 63.809 | 56.424 | -7.385 | -11,6% | 104,46 | 98,64 | -5,82 | -5,6% |
| Niedersachsen | 55.296 | 55.397 | 101 | 0,2% | 118,97 | 119,52 | 0,55 | 0,5% |
| Westfalen-Lippe | 54.752 | 54.836 | 84 | 0,2% | 80,54 | 79,29 | -1,25 | -1,6% |
| Nordrhein | 52.900 | 53.553 | 653 | 1,2% | 88,59 | 89,17 | 0,58 | 0,7% |
| Hessen | 45.812 | 47.261 | 1.449 | 3,2% | 99,50 | 95,00 | -4,50 | -4,5% |
| Rheinland-Pfalz | 45.933 | 46.505 | 572 | 1,2% | 102,88 | 102,30 | -0,58 | -0,6% |
| Baden-Württemberg | 54.404 | 52.097 | -2.306 | -4,2% | 109,69 | 106,26 | -3,43 | -3,1% |
| Bayerns | 51.498 | 50.428 | -1.071 | -2,1% | 99,88 | 99,21 | -0,66 | -0,7% |
| Berlin | 46.072 | 44.508 | -1.564 | -3,4% | 99,71 | 93,17 | -6,54 | -6,6% |
| Saarland | 50.089 | 43.683 | -6.406 | -12,8% | 115,34 | 110,97 | -4,37 | -3,8% |
| Mecklenburg-Vorp. | 51.871 | 53.458 | 1.587 | 3,1% | 73,91 | 82,37 | 8,46 | 11,4% |
| Brandenburg | 55.652 | 52.184 | -3.468 | -6,2% | 74,00 | 74,36 | 0,36 | 0,5% |
| Sachsen-Anhalt | 44.936 | 48.055 | 3.119 | 6,9% | 82,05 | 84,45 | 2,40 | 2,9% |
| Thüringen | 46.747 | 50.360 | 3.612 | 7,7% | 68,52 | 78,22 | 9,70 | 14,2% |
| Sachsen | 51.019 | 49.029 | -1.991 | -3,9% | 69,03 | 67,60 | -1,43 | -2,1% |
| Bund | 51.894 | 51.248 | -646 | -1,2% | 95,50 | 94,20 | -1,30 | -1,4% |

1.1.3.25 PSYCHIATRIE

DIAGRAMM 86: HONORARUMSATZ JE BEHANDLUNGSFALL IN EURO 4. QUARTAL 2020 UND 4. QUARTAL 2021

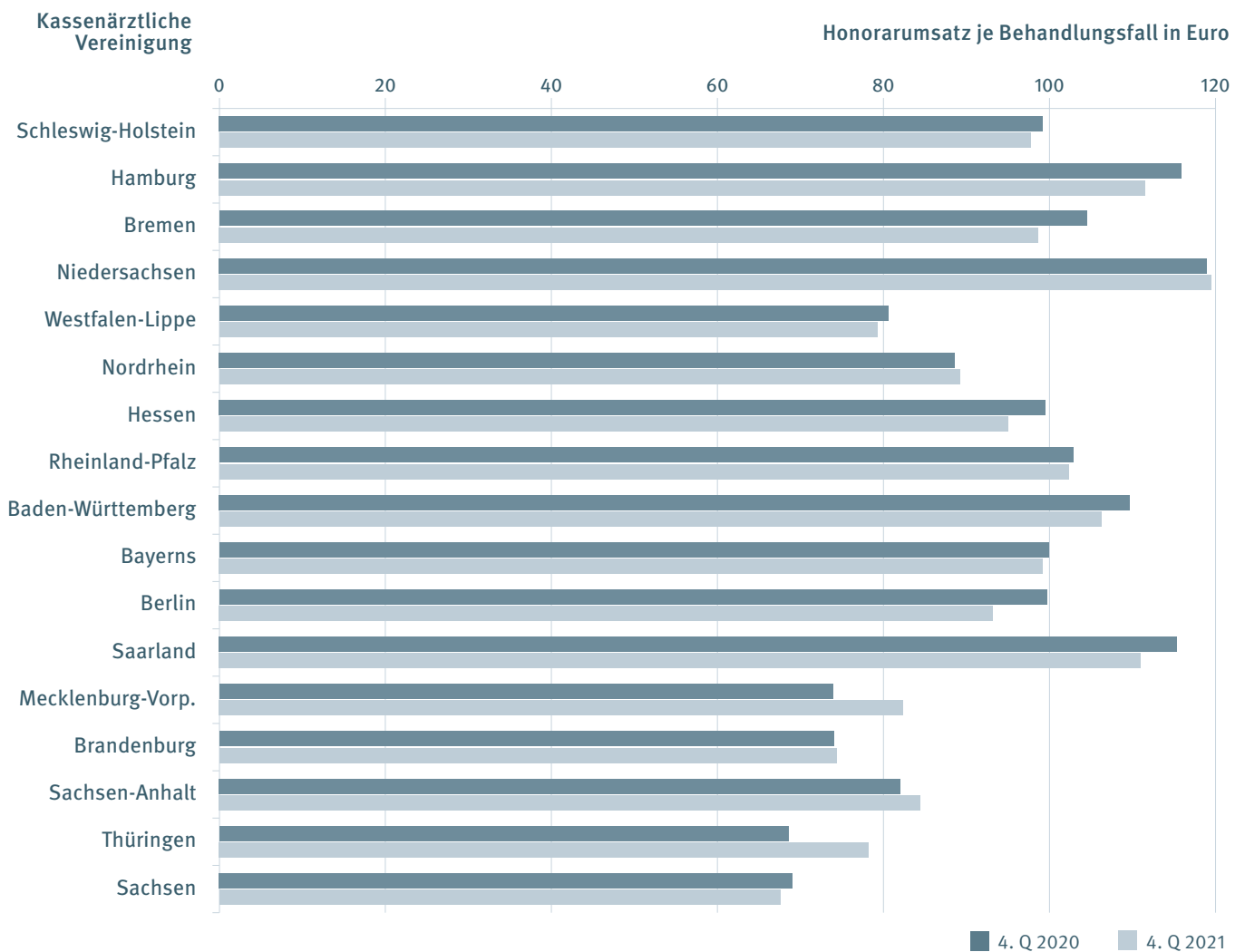
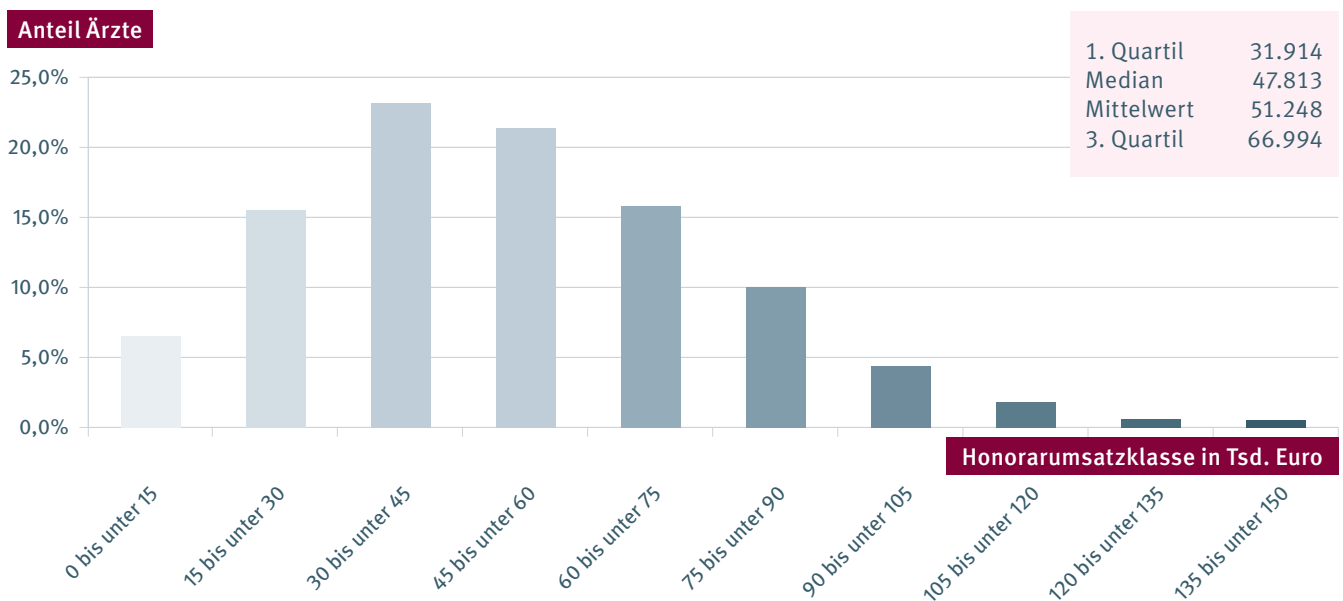
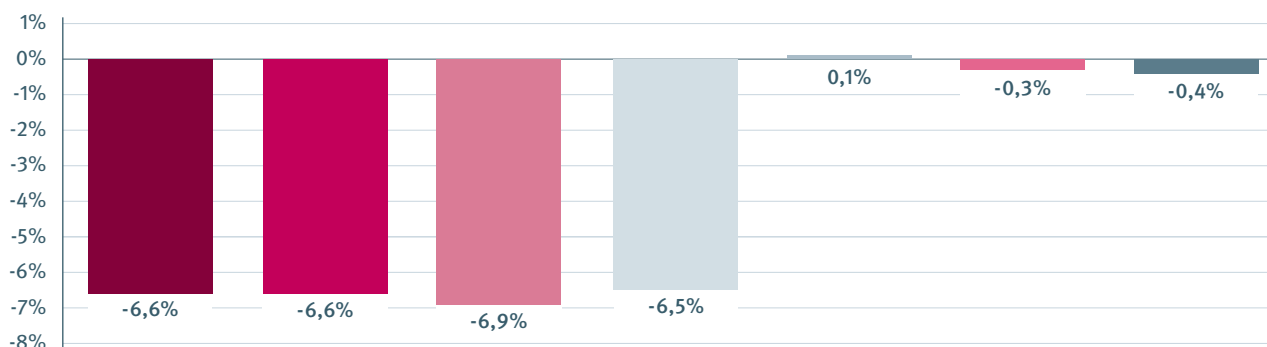


DIAGRAMM 87: HISTOGRAMM HONORARUMSATZ JE ARZT IN EURO 4. QUARTAL 2021



1.1.3.26 NERVENHEILKUNDE

DIAGRAMM 88: VERÄNDERUNG DER KENNZAHLEN 4. QUARTAL 2020 UND 4. QUARTAL 2021



| | Anzahl Ärzte (Köpfe) | Anzahl Ärzte (Teilnahmeumfang) | Honorarumsatz in Euro | Anzahl Behandlungsfälle | Anzahl Behandlungsfälle je Arzt | Honorarumsatz je Arzt in Euro | Honorarumsatz je Behandlungsfall in Euro |
|-----------|----------------------|--------------------------------|-----------------------|-------------------------|---------------------------------|-------------------------------|--|
| Veränd. | -6,6% | -6,6% | -6,9% | -6,5% | 0,1% | -0,3% | -0,4% |
| 4. Q 2020 | 1.624 | 1.511,25 | 112.241.381 | 1.385.682 | 853 | 69.114 | 81,00 |
| 4. Q 2021 | 1.517 | 1.411,00 | 104.506.760 | 1.295.626 | 854 | 68.890 | 80,66 |

TABELLE 31: HONORARUMSATZ 4. QUARTAL 2020 UND 4. QUARTAL 2021

| Kassenärztliche Vereinigung | Honorarumsatz je Arzt in Euro | | Veränderung | | Honorarumsatz je Behandlungsfall in Euro | | Veränderung | |
|-----------------------------|-------------------------------|---------------|-------------|--------------|--|--------------|--------------|--------------|
| | 4. Q 2020 | 4. Q 2021 | absolut | relativ | 4. Q 2020 | 4. Q 2021 | absolut | relativ |
| Schleswig-Holstein | 69.648 | 68.446 | -1.202 | -1,7% | 90,82 | 89,46 | -1,36 | -1,5% |
| Hamburg | 64.699 | 64.869 | 170 | 0,3% | 92,70 | 92,62 | -0,09 | -0,1% |
| Bremen | 69.724 | 70.851 | 1.127 | 1,6% | 78,75 | 82,31 | 3,56 | 4,5% |
| Niedersachsen | 74.260 | 70.073 | -4.187 | -5,6% | 82,36 | 77,81 | -4,55 | -5,5% |
| Westfalen-Lippe | 71.144 | 70.374 | -770 | -1,1% | 68,21 | 70,96 | 2,75 | 4,0% |
| Nordrhein | 73.231 | 71.142 | -2.089 | -2,9% | 73,27 | 72,46 | -0,81 | -1,1% |
| Hessen | 66.303 | 68.122 | 1.819 | 2,7% | 83,18 | 82,44 | -0,74 | -0,9% |
| Rheinland-Pfalz | 63.231 | 63.257 | 26 | 0,0% | 80,52 | 80,03 | -0,49 | -0,6% |
| Baden-Württemberg | 73.205 | 73.062 | -143 | -0,2% | 93,24 | 94,37 | 1,14 | 1,2% |
| Bayerns | 72.973 | 72.957 | -16 | 0,0% | 84,85 | 82,81 | -2,04 | -2,4% |
| Berlin | 57.084 | 54.813 | -2.271 | -4,0% | 85,82 | 81,56 | -4,26 | -5,0% |
| Saarland | 71.365 | 71.862 | 497 | 0,7% | 83,97 | 78,65 | -5,32 | -6,3% |
| Mecklenburg-Vorp. | 72.365 | 78.187 | 5.822 | 8,0% | 78,18 | 83,66 | 5,48 | 7,0% |
| Brandenburg | 67.080 | 69.930 | 2.851 | 4,2% | 70,31 | 72,27 | 1,96 | 2,8% |
| Sachsen-Anhalt | 57.136 | 58.028 | 892 | 1,6% | 69,33 | 67,62 | -1,70 | -2,5% |
| Thüringen | 64.841 | 74.105 | 9.265 | 14,3% | 66,61 | 76,46 | 9,85 | 14,8% |
| Sachsen | 60.026 | 56.122 | -3.904 | -6,5% | 74,22 | 73,88 | -0,34 | -0,5% |
| Bund | 69.114 | 68.890 | -224 | -0,3% | 81,00 | 80,66 | -0,34 | -0,4% |

1.1.3.26 NERVENHEILKUNDE

DIAGRAMM 89: HONORARUMSATZ JE BEHANDLUNGSFALL IN EURO 4. QUARTAL 2020 UND 4. QUARTAL 2021

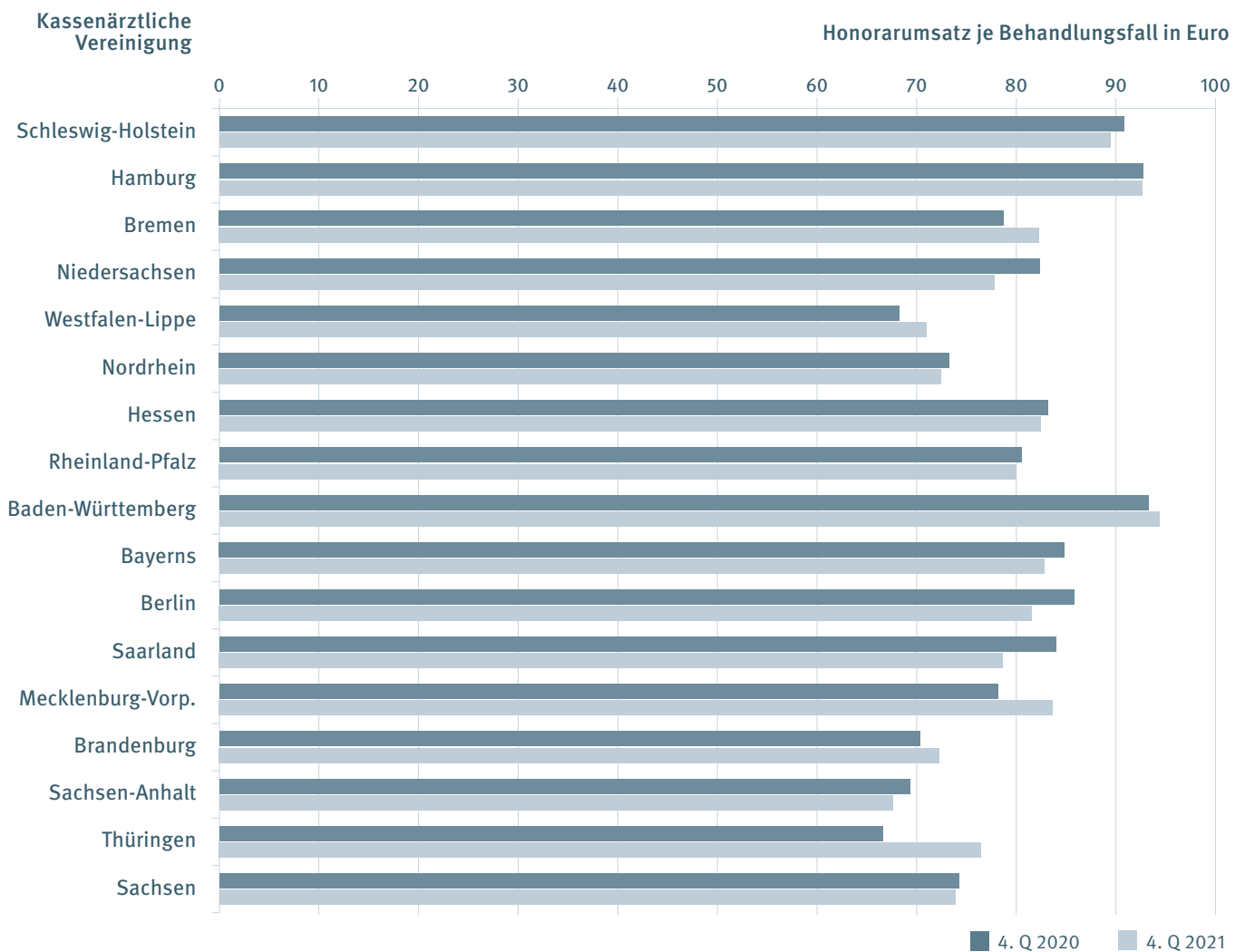
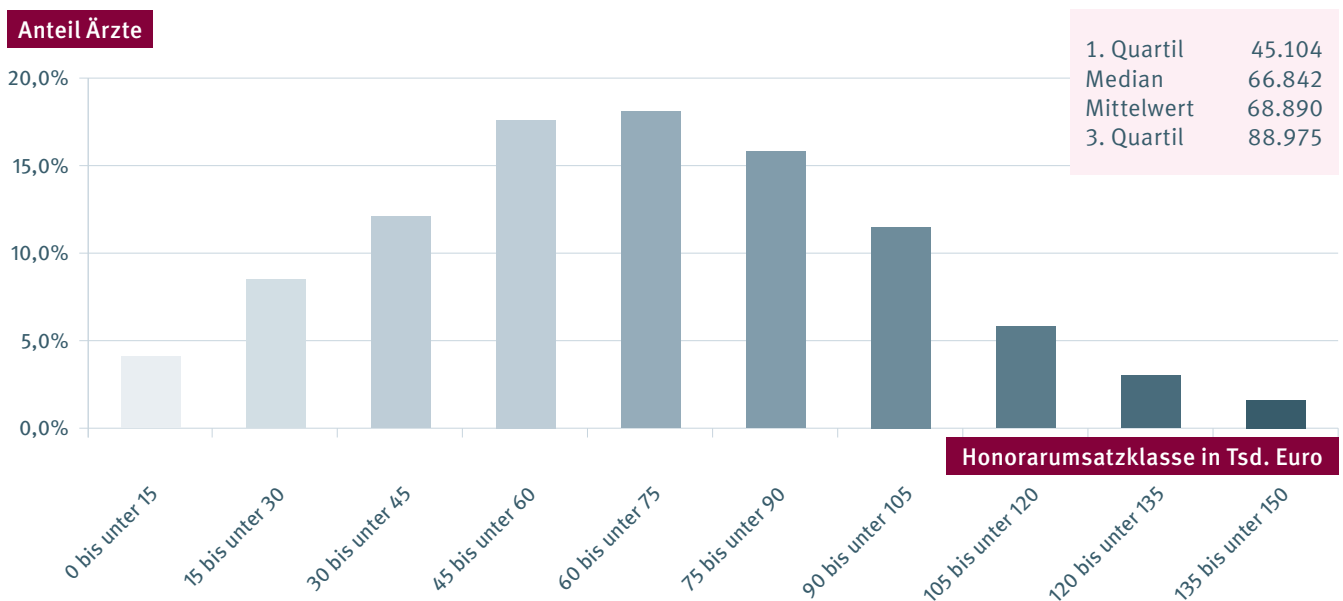
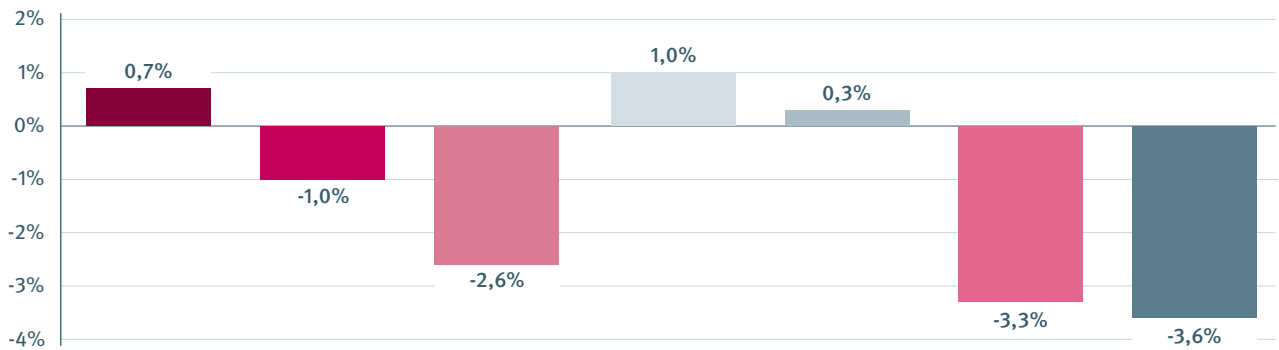


DIAGRAMM 90: HISTOGRAMM HONORARUMSATZ JE ARZT IN EURO 4. QUARTAL 2021



1.1.3.27 ÄRZTLICHE PSYCHOTHERAPIE/PSYCHOSOMATISCHE MEDIZIN UND PSYCHOTHERAPIE

DIAGRAMM 91: VERÄNDERUNG DER KENNZAHLEN 4. QUARTAL 2020 UND 4. QUARTAL 2021



| | Anzahl Ärzte (Köpfe) | Anzahl Ärzte (Teilnahmeumfang) | Honorarumsatz in Euro | Anzahl Behandlungsfälle | Anzahl Behandlungsfälle je Arzt | Honorarumsatz je Arzt in Euro | Honorarumsatz je Behandlungsfall in Euro |
|-----------|----------------------|--------------------------------|-----------------------|-------------------------|---------------------------------|-------------------------------|--|
| Veränd. | 0,7% | -1,0% | -2,6% | 1,0% | 0,3% | -3,3% | -3,6% |
| 4. Q 2020 | 5.216 | 3.923,50 | 132.485.565 | 315.633 | 61 | 25.400 | 419,75 |
| 4. Q 2021 | 5.250 | 3.884,50 | 129.008.096 | 318.757 | 61 | 24.573 | 404,72 |

TABELLE 32: HONORARUMSATZ 4. QUARTAL 2020 UND 4. QUARTAL 2021

| Kassenärztliche Vereinigung | Honorarumsatz je Arzt in Euro | | Veränderung | | Honorarumsatz je Behandlungsfall in Euro | | Veränderung | |
|-----------------------------|-------------------------------|-----------|-------------|---------|--|-----------|-------------|---------|
| | 4. Q 2020 | 4. Q 2021 | absolut | relativ | 4. Q 2020 | 4. Q 2021 | absolut | relativ |
| Schleswig-Holstein | 22.945 | 22.623 | -322 | -1,4% | 434,81 | 415,30 | -19,51 | -4,5% |
| Hamburg | 22.986 | 22.387 | -598 | -2,6% | 580,18 | 552,25 | -27,93 | -4,8% |
| Bremen | 25.135 | 24.028 | -1.107 | -4,4% | 428,19 | 409,11 | -19,08 | -4,5% |
| Niedersachsen | 25.721 | 24.989 | -732 | -2,8% | 405,16 | 392,74 | -12,42 | -3,1% |
| Westfalen-Lippe | 27.321 | 25.923 | -1.398 | -5,1% | 351,65 | 333,46 | -18,19 | -5,2% |
| Nordrhein | 27.786 | 26.484 | -1.302 | -4,7% | 397,74 | 367,54 | -30,20 | -7,6% |
| Hessen | 22.809 | 22.474 | -334 | -1,5% | 374,58 | 391,97 | 17,40 | 4,6% |
| Rheinland-Pfalz | 24.356 | 23.588 | -768 | -3,2% | 369,35 | 371,41 | 2,05 | 0,6% |
| Baden-Württemberg | 23.612 | 23.312 | -300 | -1,3% | 476,72 | 447,52 | -29,19 | -6,1% |
| Bayerns | 25.596 | 24.447 | -1.149 | -4,5% | 436,72 | 416,31 | -20,40 | -4,7% |
| Berlin | 25.435 | 25.099 | -336 | -1,3% | 534,70 | 539,05 | 4,35 | 0,8% |
| Saarland | 27.369 | 27.394 | 26 | 0,1% | 351,83 | 346,33 | -5,50 | -1,6% |
| Mecklenburg-Vorp. | 25.811 | 24.554 | -1.257 | -4,9% | 348,79 | 348,42 | -0,37 | -0,1% |
| Brandenburg | 27.925 | 26.708 | -1.217 | -4,4% | 397,48 | 390,14 | -7,33 | -1,8% |
| Sachsen-Anhalt | 27.941 | 25.713 | -2.228 | -8,0% | 419,98 | 389,59 | -30,39 | -7,2% |
| Thüringen | 28.838 | 25.710 | -3.128 | -10,8% | 337,16 | 341,29 | 4,13 | 1,2% |
| Sachsen | 25.789 | 25.179 | -610 | -2,4% | 367,13 | 365,34 | -1,78 | -0,5% |
| Bund | 25.400 | 24.573 | -827 | -3,3% | 419,75 | 404,72 | -15,02 | -3,6% |

1.1.3.27 ÄRZTLICHE PSYCHOTHERAPIE/PSYCHOSOMATISCHE MEDIZIN UND PSYCHOTHERAPIE

DIAGRAMM 92: HONORARUMSATZ JE BEHANDLUNGSFALL IN EURO 4. QUARTAL 2020 UND 4. QUARTAL 2021

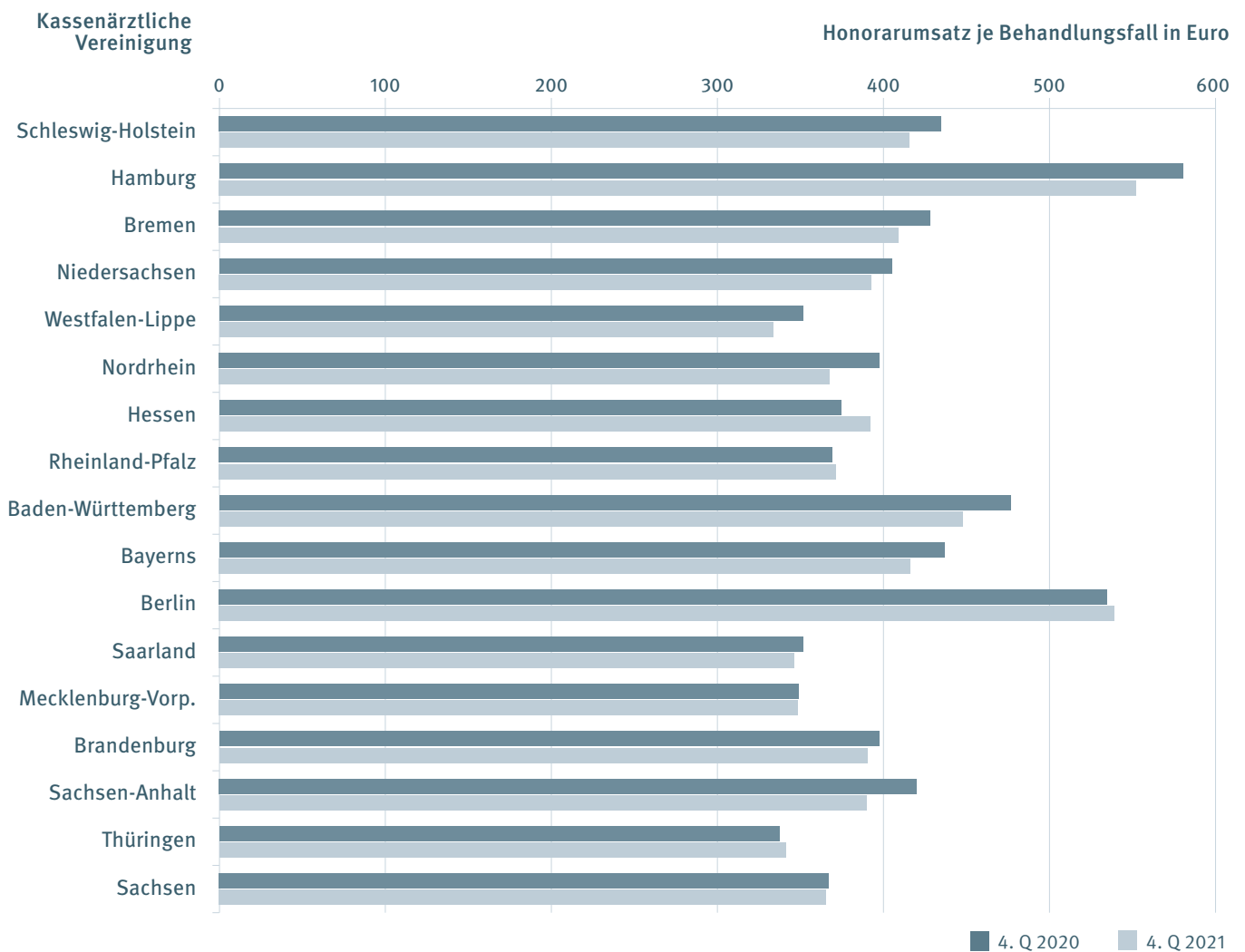
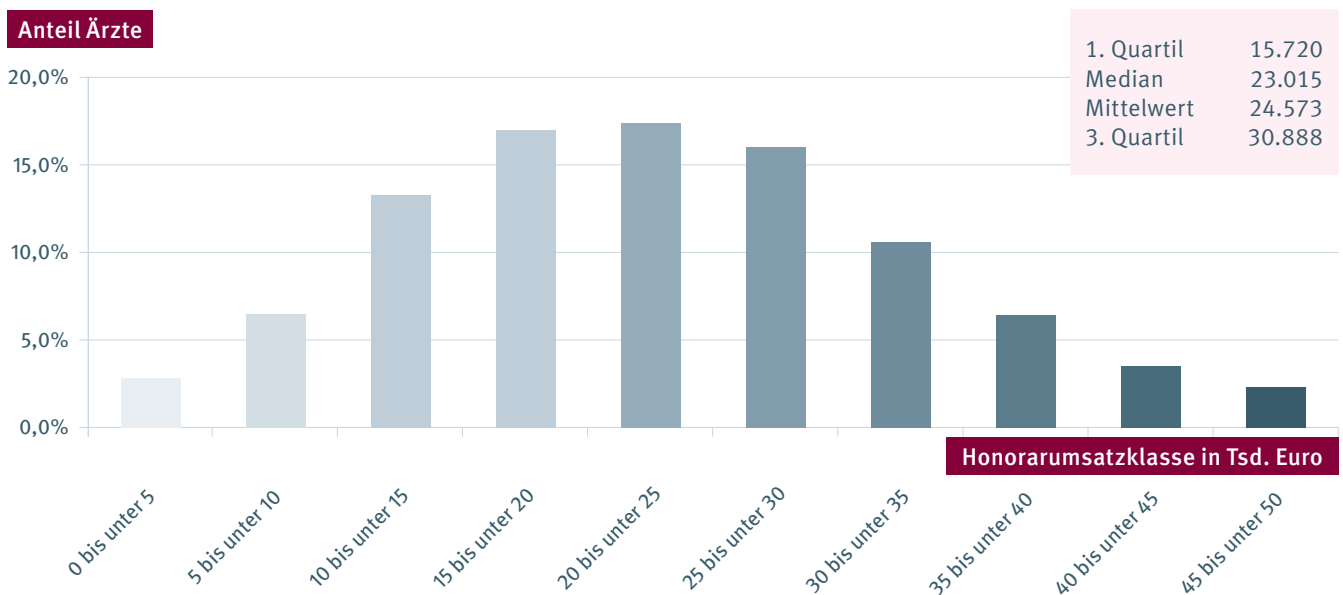
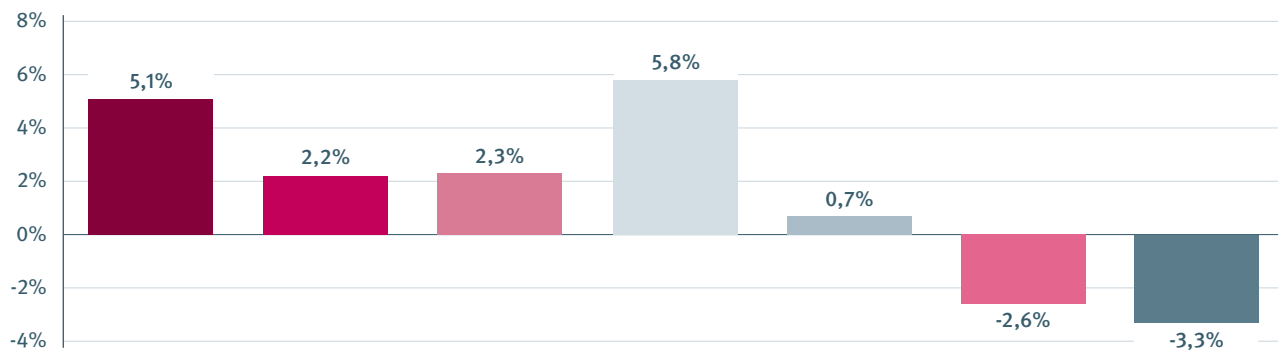


DIAGRAMM 93: HISTOGRAMM HONORARUMSATZ JE ARZT IN EURO 4. QUARTAL 2021



1.1.3.28 PSYCHOLOGISCHE PSYCHOTHERAPIE/KINDER- UND JUGENDLICHENPSYCHOTHERAPIE

DIAGRAMM 94: VERÄNDERUNG DER KENNZAHLEN 4. QUARTAL 2020 UND 4. QUARTAL 2021



| | Anzahl Ärzte (Köpfe) | Anzahl Ärzte (Teilnahmeumfang) | Honorarumsatz in Euro | Anzahl Behandlungsfälle | Anzahl Behandlungsfälle je Arzt | Honorarumsatz je Arzt in Euro | Honorarumsatz je Behandlungsfall in Euro |
|-----------|----------------------|--------------------------------|-----------------------|-------------------------|---------------------------------|-------------------------------|--|
| Veränd. | 5,1% | 2,2% | 2,3% | 5,8% | 0,7% | -2,6% | -3,3% |
| 4. Q 2020 | 28.820 | 20.737,50 | 682.495.123 | 1.328.671 | 46 | 23.681 | 513,67 |
| 4. Q 2021 | 30.290 | 21.198,50 | 698.378.787 | 1.406.124 | 46 | 23.056 | 496,67 |

TABELLE 33: HONORARUMSATZ 4. QUARTAL 2020 UND 4. QUARTAL 2021

| Kassenärztliche Vereinigung | Honorarumsatz je Arzt in Euro | | Veränderung | | Honorarumsatz je Behandlungsfall in Euro | | Veränderung | |
|-----------------------------|-------------------------------|-----------|-------------|---------|--|-----------|-------------|---------|
| | 4. Q 2020 | 4. Q 2021 | absolut | relativ | 4. Q 2020 | 4. Q 2021 | absolut | relativ |
| Schleswig-Holstein | 23.401 | 22.905 | -496 | -2,1% | 471,96 | 466,67 | -5,29 | -1,1% |
| Hamburg | 22.030 | 21.435 | -595 | -2,7% | 562,90 | 537,52 | -25,37 | -4,5% |
| Bremen | 22.518 | 22.302 | -215 | -1,0% | 592,43 | 575,89 | -16,53 | -2,8% |
| Niedersachsen | 24.192 | 23.597 | -595 | -2,5% | 505,37 | 489,59 | -15,79 | -3,1% |
| Westfalen-Lippe | 23.899 | 23.088 | -811 | -3,4% | 465,86 | 453,14 | -12,72 | -2,7% |
| Nordrhein | 24.882 | 23.651 | -1.230 | -4,9% | 524,16 | 500,51 | -23,65 | -4,5% |
| Hessen | 22.892 | 22.384 | -509 | -2,2% | 528,56 | 505,36 | -23,20 | -4,4% |
| Rheinland-Pfalz | 23.601 | 22.229 | -1.372 | -5,8% | 445,29 | 427,54 | -17,74 | -4,0% |
| Baden-Württemberg | 20.739 | 20.477 | -262 | -1,3% | 541,96 | 512,82 | -29,14 | -5,4% |
| Bayerns | 24.419 | 24.164 | -255 | -1,0% | 544,91 | 537,58 | -7,33 | -1,3% |
| Berlin | 22.557 | 22.059 | -498 | -2,2% | 610,49 | 582,26 | -28,23 | -4,6% |
| Saarland | 23.375 | 23.374 | -1 | 0,0% | 485,03 | 474,92 | -10,11 | -2,1% |
| Mecklenburg-Vorp. | 25.694 | 24.622 | -1.072 | -4,2% | 434,99 | 419,21 | -15,78 | -3,6% |
| Brandenburg | 24.768 | 23.659 | -1.109 | -4,5% | 475,32 | 468,07 | -7,26 | -1,5% |
| Sachsen-Anhalt | 26.214 | 25.778 | -436 | -1,7% | 447,51 | 449,68 | 2,17 | 0,5% |
| Thüringen | 26.350 | 25.309 | -1.040 | -3,9% | 423,88 | 414,20 | -9,69 | -2,3% |
| Sachsen | 24.333 | 23.480 | -853 | -3,5% | 429,25 | 421,61 | -7,64 | -1,8% |
| Bund | 23.681 | 23.056 | -625 | -2,6% | 513,67 | 496,67 | -17,00 | -3,3% |

1.1.3.28 PSYCHOLOGISCHE PSYCHOTHERAPIE/KINDER- UND JUGENDLICHENPSYCHOTHERAPIE

DIAGRAMM 95: HONORARUMSATZ JE BEHANDLUNGSFALL IN EURO 4. QUARTAL 2020 UND 4. QUARTAL 2021

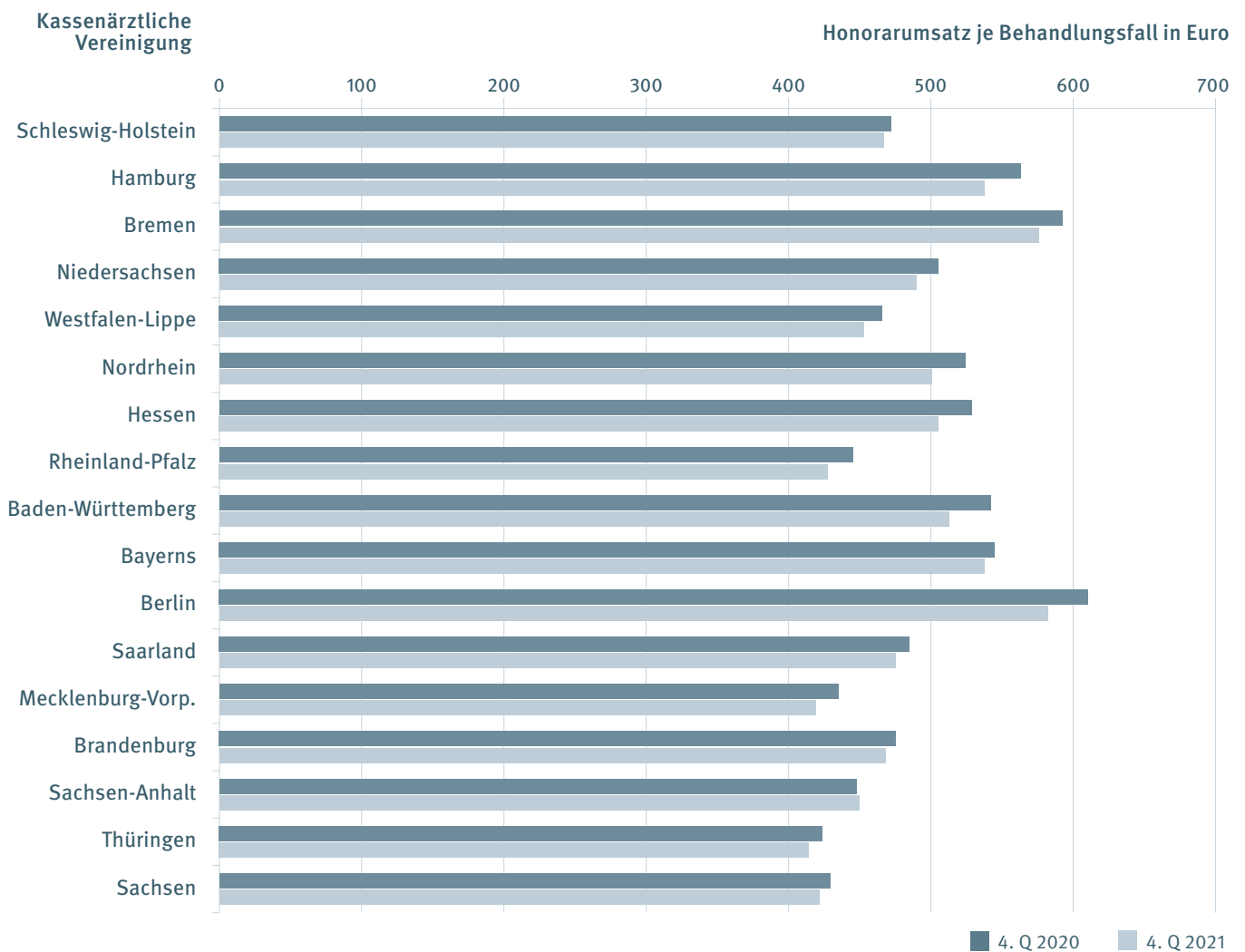
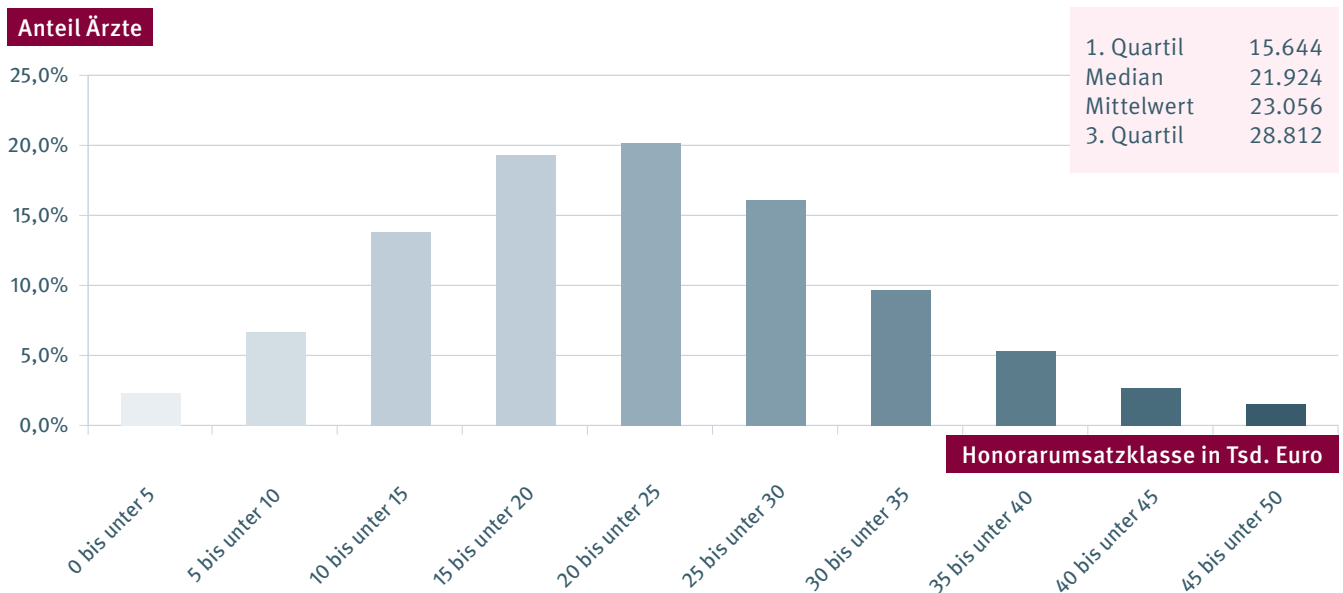
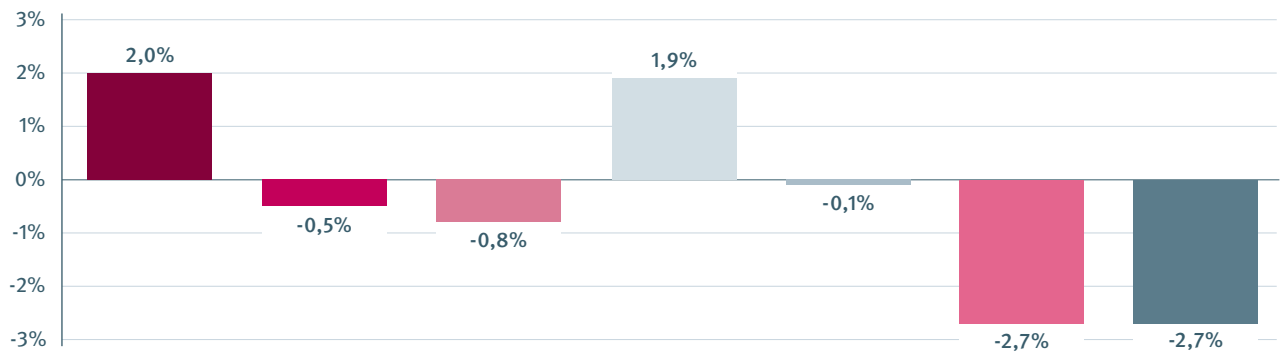


DIAGRAMM 96: HISTOGRAMM HONORARUMSATZ JE ARZT IN EURO 4. QUARTAL 2021



1.1.3.29 RADIOLOGIE

DIAGRAMM 97: VERÄNDERUNG DER KENNZAHLEN 4. QUARTAL 2020 UND 4. QUARTAL 2021



| | Anzahl Ärzte (Köpfe) | Anzahl Ärzte (Teilnahmeumfang) | Honorarumsatz in Euro | Anzahl Behandlungsfälle | Anzahl Behandlungsfälle je Arzt | Honorarumsatz je Arzt in Euro | Honorarumsatz je Behandlungsfall in Euro |
|-----------|----------------------|--------------------------------|-----------------------|-------------------------|---------------------------------|-------------------------------|--|
| Veränd. | 2,0% | -0,5% | -0,8% | 1,9% | -0,1% | -2,7% | -2,7% |
| 4. Q 2020 | 3.771 | 2.834,50 | 404.653.850 | 4.907.603 | 1.301 | 107.307 | 82,45 |
| 4. Q 2021 | 3.845 | 2.820,00 | 401.403.151 | 5.001.353 | 1.301 | 104.396 | 80,26 |

TABELLE 34: HONORARUMSATZ 4. QUARTAL 2020 UND 4. QUARTAL 2021

| Kassenärztliche Vereinigung | Honorarumsatz je Arzt in Euro | | Veränderung | | Honorarumsatz je Behandlungsfall in Euro | | Veränderung | |
|-----------------------------|-------------------------------|-----------|-------------|---------|--|-----------|-------------|---------|
| | 4. Q 2020 | 4. Q 2021 | absolut | relativ | 4. Q 2020 | 4. Q 2021 | absolut | relativ |
| Schleswig-Holstein | 117.163 | 109.121 | -8.042 | -6,9% | 78,20 | 80,15 | 1,94 | 2,5% |
| Hamburg | 132.926 | 139.954 | 7.028 | 5,3% | 120,08 | 123,74 | 3,66 | 3,1% |
| Bremen | 102.467 | 98.116 | -4.351 | -4,2% | 90,96 | 87,58 | -3,38 | -3,7% |
| Niedersachsen | 105.562 | 101.992 | -3.571 | -3,4% | 69,03 | 67,56 | -1,46 | -2,1% |
| Westfalen-Lippe | 105.294 | 104.337 | -958 | -0,9% | 85,47 | 83,98 | -1,49 | -1,7% |
| Nordrhein | 88.849 | 87.237 | -1.612 | -1,8% | 73,58 | 73,57 | -0,01 | 0,0% |
| Hessen | 102.908 | 99.327 | -3.582 | -3,5% | 79,08 | 73,91 | -5,17 | -6,5% |
| Rheinland-Pfalz | 106.927 | 102.977 | -3.950 | -3,7% | 83,74 | 83,88 | 0,14 | 0,2% |
| Baden-Württemberg | 126.855 | 123.903 | -2.953 | -2,3% | 88,20 | 83,24 | -4,96 | -5,6% |
| Bayerns | 100.456 | 97.250 | -3.206 | -3,2% | 89,68 | 87,30 | -2,38 | -2,7% |
| Berlin | 103.434 | 90.045 | -13.389 | -12,9% | 91,29 | 79,87 | -11,42 | -12,5% |
| Saarland | 73.053 | 72.988 | -64 | -0,1% | 80,52 | 80,85 | 0,33 | 0,4% |
| Mecklenburg-Vorp. | 111.244 | 112.361 | 1.117 | 1,0% | 73,15 | 72,80 | -0,35 | -0,5% |
| Brandenburg | 93.544 | 95.935 | 2.391 | 2,6% | 73,56 | 72,84 | -0,72 | -1,0% |
| Sachsen-Anhalt | 121.317 | 120.628 | -689 | -0,6% | 69,22 | 71,48 | 2,26 | 3,3% |
| Thüringen | 112.913 | 120.587 | 7.674 | 6,8% | 80,37 | 87,10 | 6,72 | 8,4% |
| Sachsen | 113.179 | 105.795 | -7.384 | -6,5% | 85,86 | 79,20 | -6,66 | -7,8% |
| Bund | 107.307 | 104.396 | -2.911 | -2,7% | 82,45 | 80,26 | -2,20 | -2,7% |

1.1.3.29 RADIOLOGIE

DIAGRAMM 98: HONORARUMSATZ JE BEHANDLUNGSFALL IN EURO 4. QUARTAL 2020 UND 4. QUARTAL 2021

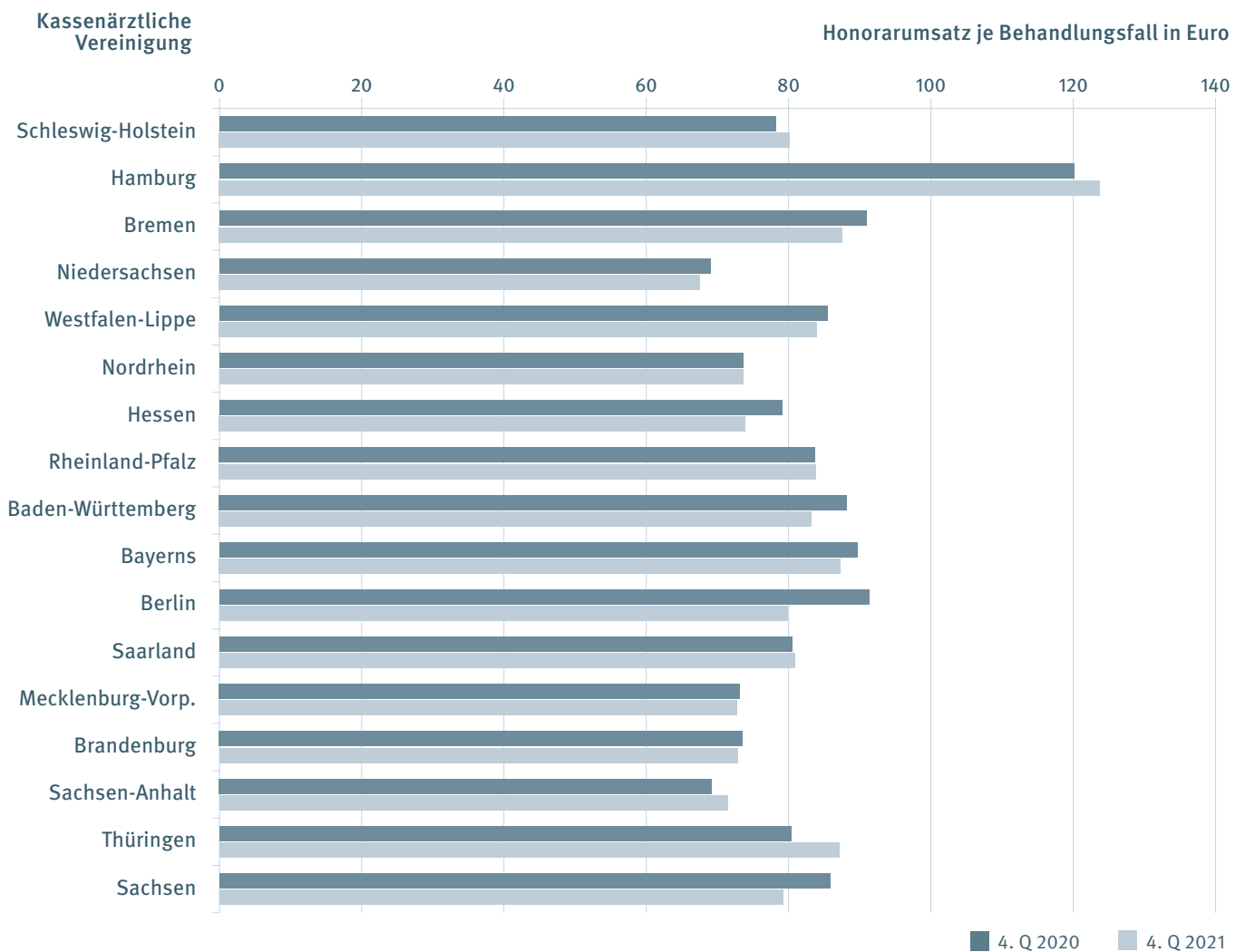
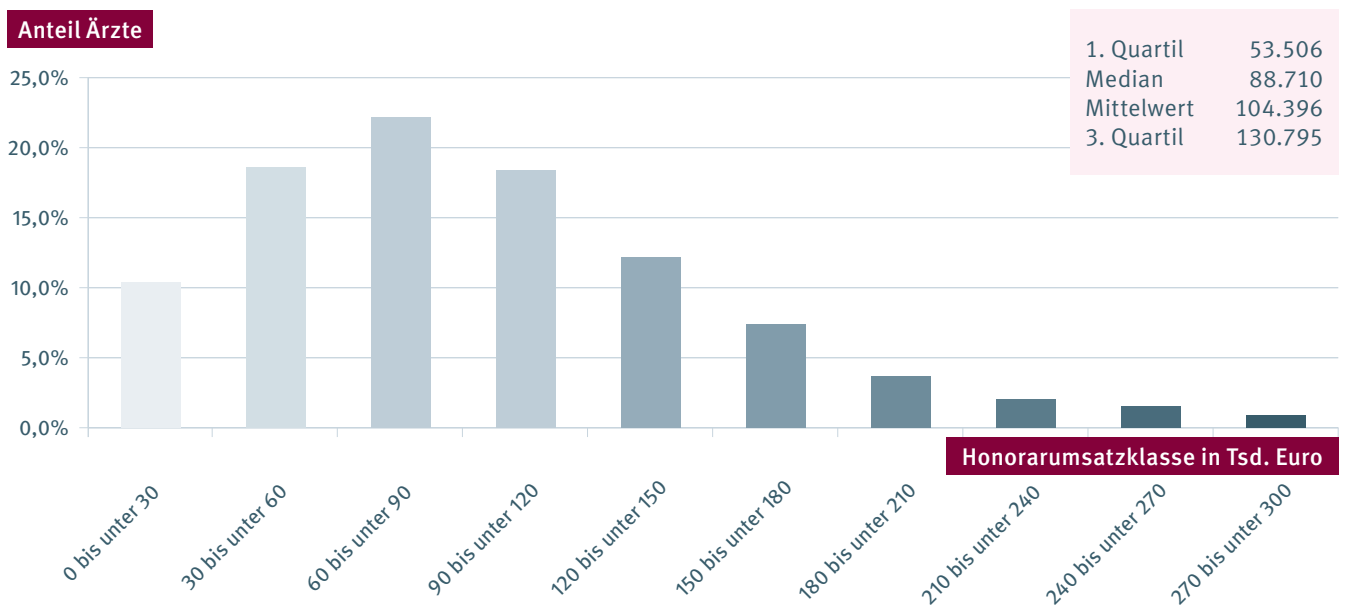
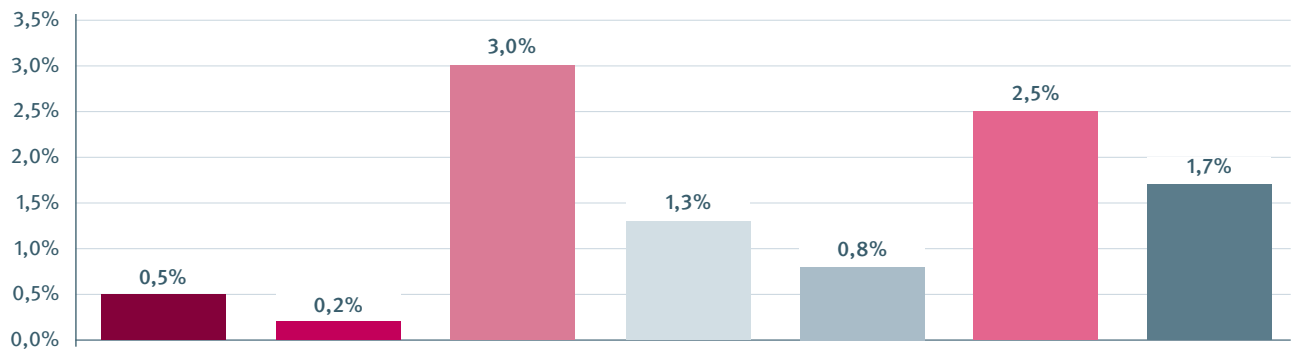


DIAGRAMM 99: HISTOGRAMM HONORARUMSATZ JE ARZT IN EURO 4. QUARTAL 2021



1.1.3.30 STRAHLENTHERAPIE

DIAGRAMM 100: VERÄNDERUNG DER KENNZAHLEN 4. QUARTAL 2020 UND 4. QUARTAL 2021



| | Anzahl Ärzte (Köpfe) | Anzahl Ärzte (Teilnahmeumfang) | Honorarumsatz in Euro | Anzahl Behandlungsfälle | Anzahl Behandlungsfälle je Arzt | Honorarumsatz je Arzt in Euro | Honorarumsatz je Behandlungsfall in Euro |
|-----------|----------------------|--------------------------------|-----------------------|-------------------------|---------------------------------|-------------------------------|--|
| Veränd. | 0,5% | 0,2% | 3,0% | 1,3% | 0,8% | 2,5% | 1,7% |
| 4. Q 2020 | 1.064 | 771,25 | 185.367.562 | 170.347 | 160 | 174.218 | 1.088,18 |
| 4. Q 2021 | 1.069 | 772,75 | 190.913.921 | 172.539 | 161 | 178.591 | 1.106,50 |

TABELLE 35: HONORARUMSATZ 4. QUARTAL 2020 UND 4. QUARTAL 2021

| Kassenärztliche Vereinigung | Honorarumsatz je Arzt in Euro | | Veränderung | | Honorarumsatz je Behandlungsfall in Euro | | Veränderung | |
|-----------------------------|-------------------------------|----------------|--------------|-------------|--|-----------------|--------------|-------------|
| | 4. Q 2020 | 4. Q 2021 | absolut | relativ | 4. Q 2020 | 4. Q 2021 | absolut | relativ |
| Schleswig-Holstein | 175.910 | 175.435 | -475 | -0,3% | 1.331,96 | 1.346,65 | 14,69 | 1,1% |
| Hamburg | 174.951 | 183.498 | 8.547 | 4,9% | 1.081,45 | 1.171,42 | 89,97 | 8,3% |
| Bremen | 322.975 | 290.481 | -32.494 | -10,1% | 1.362,19 | 1.483,94 | 121,75 | 8,9% |
| Niedersachsen | 195.862 | 201.438 | 5.575 | 2,8% | 1.261,69 | 1.392,78 | 131,09 | 10,4% |
| Westfalen-Lippe | 202.354 | 216.372 | 14.019 | 6,9% | 1.034,64 | 1.039,95 | 5,31 | 0,5% |
| Nordrhein | 151.960 | 145.833 | -6.127 | -4,0% | 1.089,29 | 1.128,04 | 38,75 | 3,6% |
| Hessen | 132.967 | 136.633 | 3.666 | 2,8% | 881,34 | 849,28 | -32,06 | -3,6% |
| Rheinland-Pfalz | 156.585 | 158.056 | 1.472 | 0,9% | 1.062,23 | 1.054,96 | -7,27 | -0,7% |
| Baden-Württemberg | 174.229 | 189.396 | 15.167 | 8,7% | 953,21 | 939,72 | -13,49 | -1,4% |
| Bayerns | 199.838 | 197.138 | -2.701 | -1,4% | 1.240,24 | 1.254,86 | 14,62 | 1,2% |
| Berlin | 147.922 | 152.474 | 4.552 | 3,1% | 1.211,89 | 1.240,54 | 28,65 | 2,4% |
| Saarland | 107.968 | 112.653 | 4.685 | 4,3% | 1.446,00 | 1.199,78 | -246,22 | -17,0% |
| Mecklenburg-Vorp. | 112.919 | 154.189 | 41.270 | 36,5% | 833,79 | 1.012,28 | 178,49 | 21,4% |
| Brandenburg | 157.853 | 141.957 | -15.895 | -10,1% | 1.032,72 | 905,30 | -127,42 | -12,3% |
| Sachsen-Anhalt | 170.490 | 183.958 | 13.468 | 7,9% | 992,93 | 1.211,90 | 218,97 | 22,1% |
| Thüringen | 148.396 | 173.523 | 25.127 | 16,9% | 1.113,30 | 1.220,92 | 107,62 | 9,7% |
| Sachsen | 166.902 | 130.084 | -36.818 | -22,1% | 947,44 | 836,55 | -110,89 | -11,7% |
| Bund | 174.218 | 178.591 | 4.373 | 2,5% | 1.088,18 | 1.106,50 | 18,32 | 1,7% |

1.1.3.30 STRAHLENTHERAPIE

DIAGRAMM 101: HONORARUMSATZ JE BEHANDLUNGSFALL IN EURO 4. QUARTAL 2020 UND 4. QUARTAL 2021

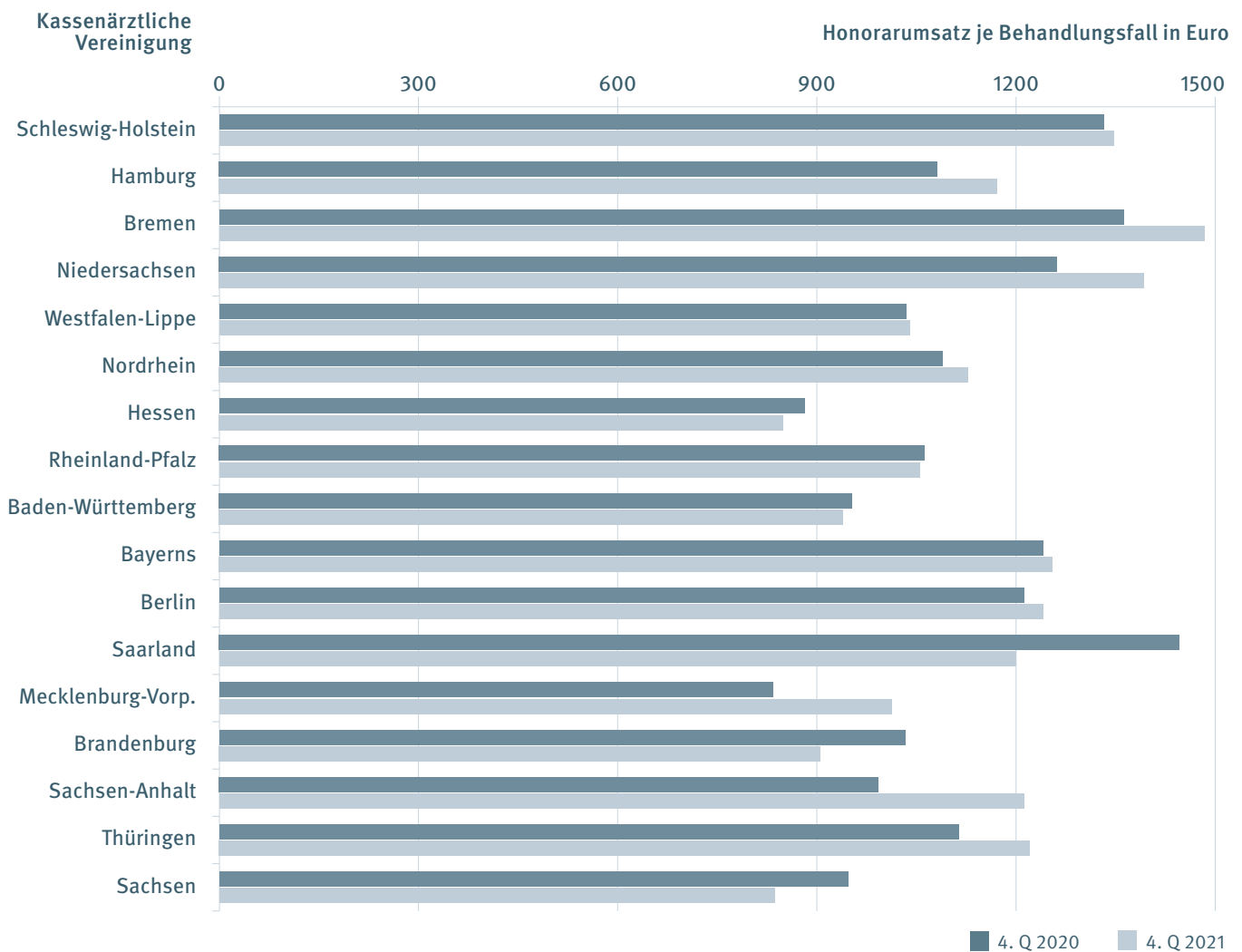
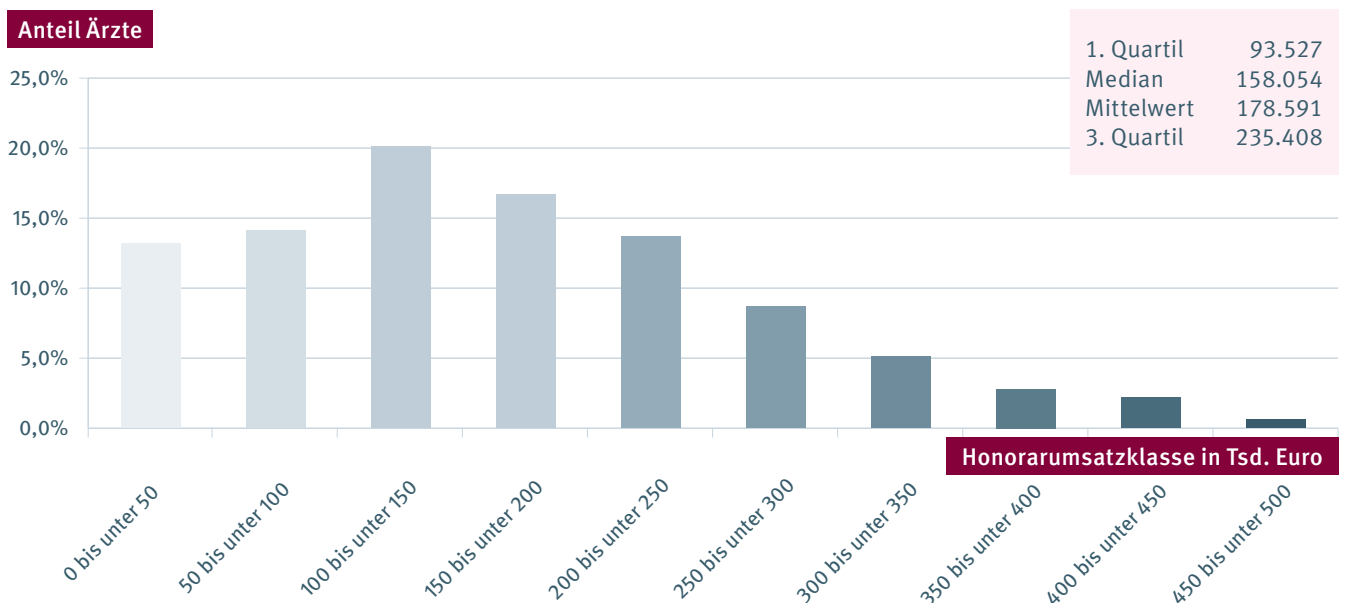
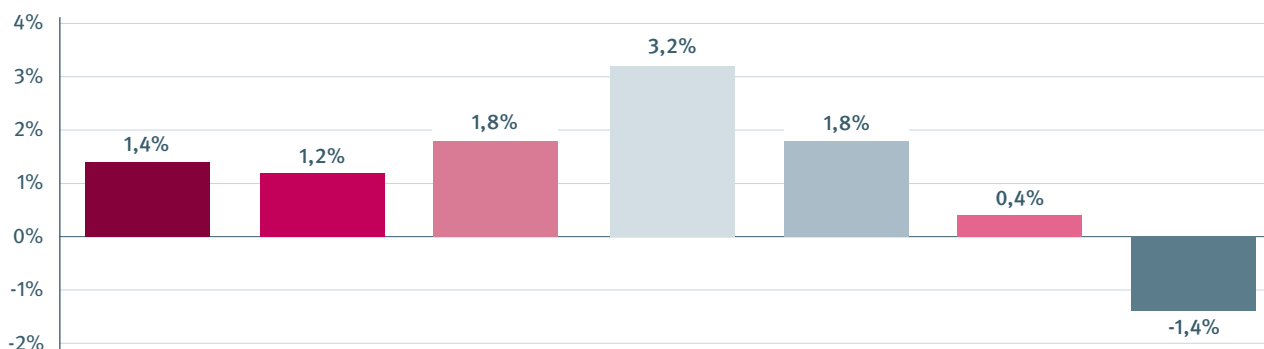


DIAGRAMM 102: HISTOGRAMM HONORARUMSATZ JE ARZT IN EURO 4. QUARTAL 2021



1.1.3.31 UROLOGIE

DIAGRAMM 103: VERÄNDERUNG DER KENNZAHLEN 4. QUARTAL 2020 UND 4. QUARTAL 2021



| | Anzahl Ärzte (Köpfe) | Anzahl Ärzte (Teilnahmeumfang) | Honorarumsatz in Euro | Anzahl Behandlungsfälle | Anzahl Behandlungsfälle je Arzt | Honorarumsatz je Arzt in Euro | Honorarumsatz je Behandlungsfall in Euro |
|-----------|----------------------|--------------------------------|-----------------------|-------------------------|---------------------------------|-------------------------------|--|
| Veränd. | 1,4% | 1,2% | 1,8% | 3,2% | 1,8% | 0,4% | -1,4% |
| 4. Q 2020 | 3.154 | 2.924,25 | 176.395.836 | 3.183.801 | 1.009 | 55.928 | 55,40 |
| 4. Q 2021 | 3.198 | 2.959,75 | 179.574.287 | 3.286.923 | 1.028 | 56.152 | 54,63 |

TABELLE 36: HONORARUMSATZ 4. QUARTAL 2020 UND 4. QUARTAL 2021

| Kassenärztliche Vereinigung | Honorarumsatz je Arzt in Euro | | Veränderung | | Honorarumsatz je Behandlungsfall in Euro | | Veränderung | |
|-----------------------------|-------------------------------|-----------|-------------|---------|--|-----------|-------------|---------|
| | 4. Q 2020 | 4. Q 2021 | absolut | relativ | 4. Q 2020 | 4. Q 2021 | absolut | relativ |
| Schleswig-Holstein | 49.235 | 51.838 | 2.603 | 5,3% | 53,82 | 55,01 | 1,19 | 2,2% |
| Hamburg | 52.597 | 55.121 | 2.524 | 4,8% | 57,16 | 57,45 | 0,29 | 0,5% |
| Bremen | 62.048 | 60.761 | -1.287 | -2,1% | 58,13 | 57,04 | -1,10 | -1,9% |
| Niedersachsen | 59.849 | 60.452 | 603 | 1,0% | 57,96 | 56,20 | -1,77 | -3,1% |
| Westfalen-Lippe | 65.691 | 68.034 | 2.343 | 3,6% | 53,95 | 53,84 | -0,11 | -0,2% |
| Nordrhein | 49.125 | 48.755 | -370 | -0,8% | 49,57 | 48,38 | -1,19 | -2,4% |
| Hessen | 52.785 | 51.917 | -869 | -1,6% | 57,06 | 54,07 | -2,99 | -5,2% |
| Rheinland-Pfalz | 48.283 | 46.599 | -1.683 | -3,5% | 54,41 | 53,31 | -1,10 | -2,0% |
| Baden-Württemberg | 56.977 | 58.072 | 1.095 | 1,9% | 62,04 | 62,88 | 0,84 | 1,4% |
| Bayerns | 52.140 | 52.743 | 603 | 1,2% | 62,66 | 61,93 | -0,73 | -1,2% |
| Berlin | 52.803 | 53.870 | 1.067 | 2,0% | 53,70 | 52,18 | -1,52 | -2,8% |
| Saarland | 46.317 | 46.401 | 85 | 0,2% | 54,89 | 50,67 | -4,22 | -7,7% |
| Mecklenburg-Vorp. | 70.310 | 75.150 | 4.840 | 6,9% | 51,55 | 53,96 | 2,41 | 4,7% |
| Brandenburg | 66.335 | 64.792 | -1.543 | -2,3% | 48,23 | 48,41 | 0,17 | 0,4% |
| Sachsen-Anhalt | 57.792 | 57.669 | -123 | -0,2% | 49,34 | 49,12 | -0,22 | -0,5% |
| Thüringen | 56.673 | 50.321 | -6.352 | -11,2% | 52,43 | 48,91 | -3,52 | -6,7% |
| Sachsen | 62.162 | 59.637 | -2.525 | -4,1% | 50,42 | 49,75 | -0,67 | -1,3% |
| Bund | 55.928 | 56.152 | 224 | 0,4% | 55,40 | 54,63 | -0,77 | -1,4% |

1.1.3.31 UROLOGIE

DIAGRAMM 104: HONORARUMSATZ JE BEHANDLUNGSFALL IN EURO 4. QUARTAL 2020 UND 4. QUARTAL 2021

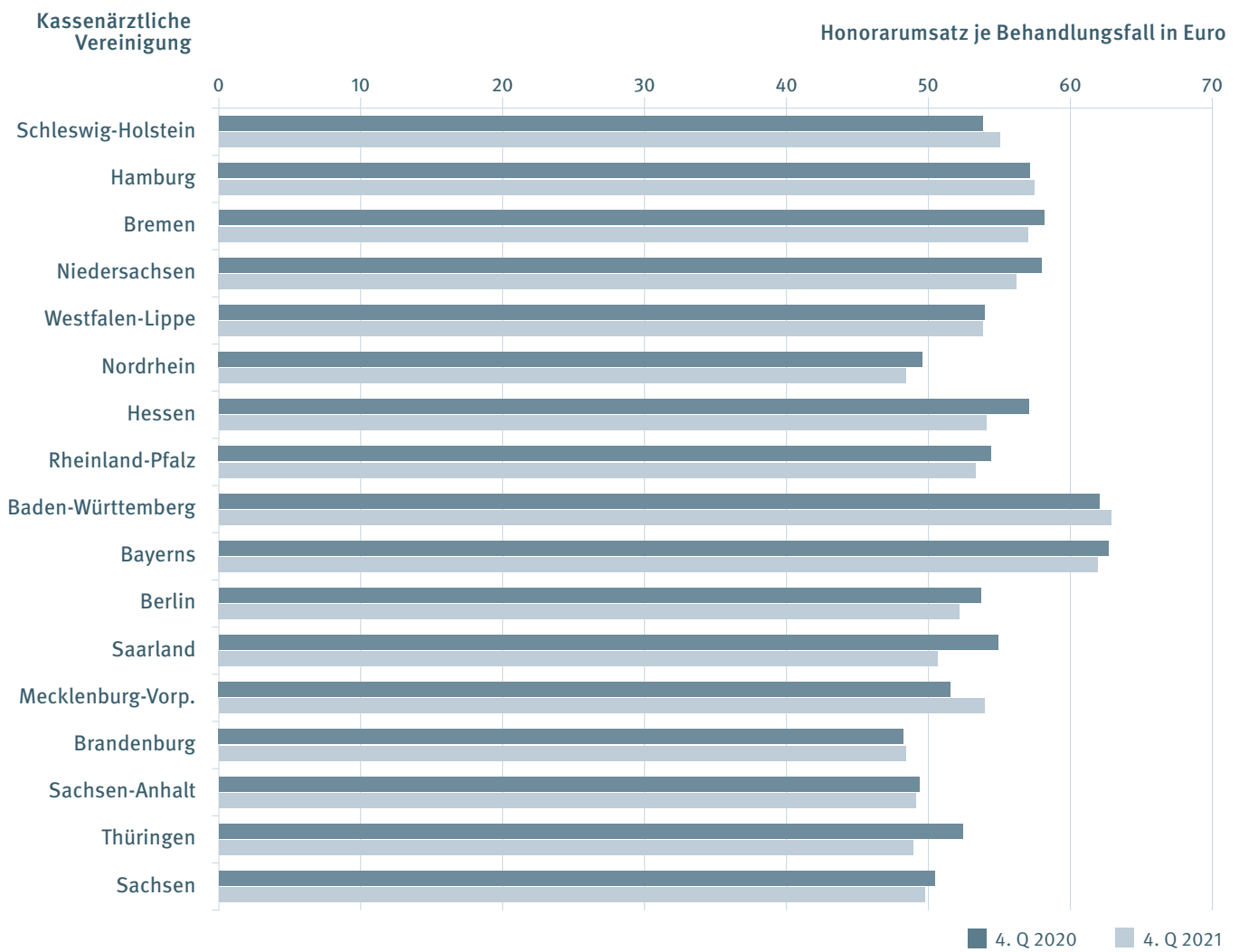
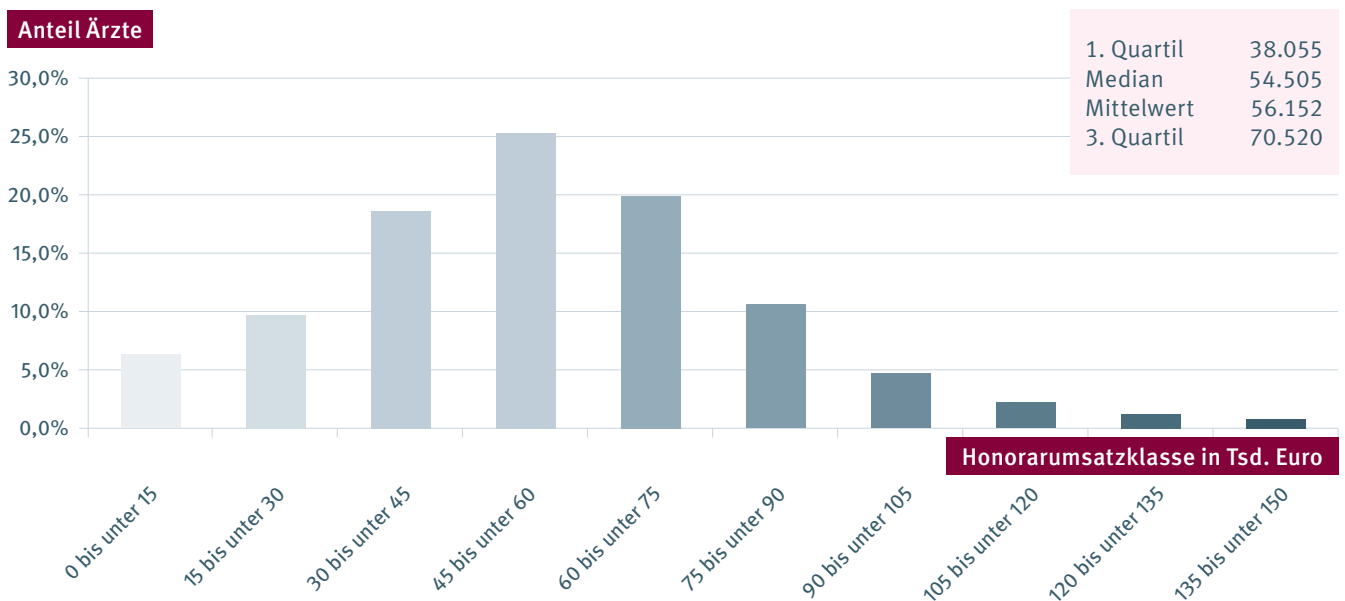
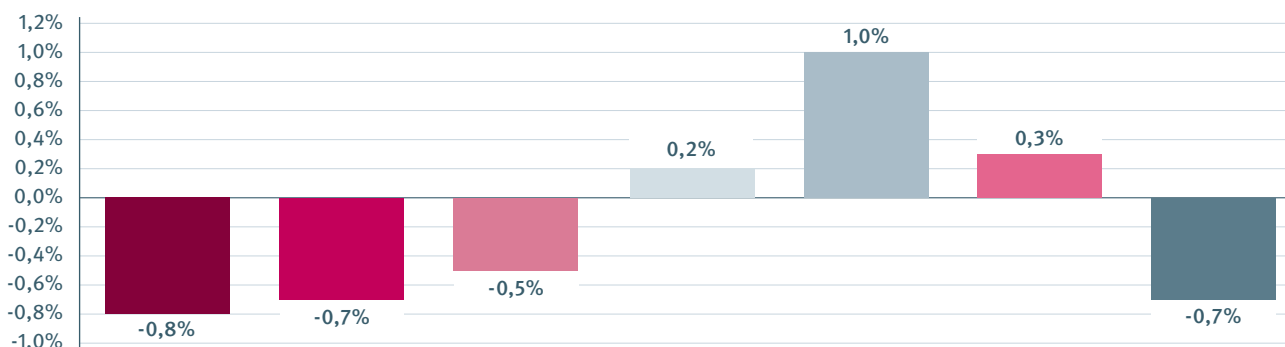


DIAGRAMM 105: HISTOGRAMM HONORARUMSATZ JE ARZT IN EURO 4. QUARTAL 2021



1.1.3.32 PHYSIKALISCHE UND REHABILITATIVE MEDIZIN

DIAGRAMM 106: VERÄNDERUNG DER KENNZAHLEN 4. QUARTAL 2020 UND 4. QUARTAL 2021



| | Anzahl Ärzte (Köpfe) | Anzahl Ärzte (Teilnahmeumfang) | Honorarumsatz in Euro | Anzahl Behandlungsfälle | Anzahl Behandlungsfälle je Arzt | Honorarumsatz je Arzt in Euro | Honorarumsatz je Behandlungsfall in Euro |
|-----------|----------------------|--------------------------------|-----------------------|-------------------------|---------------------------------|-------------------------------|--|
| Veränd. | -0,8% | -0,7% | -0,5% | 0,2% | 1,0% | 0,3% | -0,7% |
| 4. Q 2020 | 607 | 567,50 | 26.394.110 | 405.165 | 667 | 43.483 | 65,14 |
| 4. Q 2021 | 602 | 563,25 | 26.259.653 | 406.026 | 674 | 43.621 | 64,67 |

TABELLE 37: HONORARUMSATZ 4. QUARTAL 2020 UND 4. QUARTAL 2021

| Kassenärztliche Vereinigung | Honorarumsatz je Arzt in Euro | | Veränderung | | Honorarumsatz je Behandlungsfall in Euro | | Veränderung | |
|-----------------------------|-------------------------------|-----------|-------------|---------|--|-----------|-------------|---------|
| | 4. Q 2020 | 4. Q 2021 | absolut | relativ | 4. Q 2020 | 4. Q 2021 | absolut | relativ |
| Schleswig-Holstein | 50.714 | 46.239 | -4.476 | -8,8% | 66,01 | 66,16 | 0,16 | 0,2% |
| Hamburg | 57.050 | 51.920 | -5.130 | -9,0% | 70,18 | 67,30 | -2,88 | -4,1% |
| Bremen | 21.274 | 20.705 | -569 | -2,7% | 84,65 | 84,40 | -0,25 | -0,3% |
| Niedersachsen | 42.040 | 38.647 | -3.393 | -8,1% | 45,39 | 44,87 | -0,52 | -1,2% |
| Westfalen-Lippe | 53.290 | 55.323 | 2.033 | 3,8% | 61,42 | 62,46 | 1,05 | 1,7% |
| Nordrhein | 37.794 | 39.409 | 1.615 | 4,3% | 46,46 | 47,55 | 1,09 | 2,3% |
| Hessen | 45.335 | 44.157 | -1.178 | -2,6% | 88,76 | 80,26 | -8,49 | -9,6% |
| Rheinland-Pfalz | 37.232 | 34.783 | -2.449 | -6,6% | 61,37 | 57,04 | -4,32 | -7,0% |
| Baden-Württemberg | 44.814 | 43.394 | -1.420 | -3,2% | 67,30 | 66,51 | -0,79 | -1,2% |
| Bayerns | 38.839 | 42.382 | 3.543 | 9,1% | 73,74 | 73,57 | -0,18 | -0,2% |
| Berlin | 45.282 | 43.163 | -2.120 | -4,7% | 63,31 | 59,24 | -4,07 | -6,4% |
| Saarland | 53.857 | 46.871 | -6.985 | -13,0% | 104,64 | 93,74 | -10,90 | -10,4% |
| Mecklenburg-Vorp. | 61.031 | 53.655 | -7.376 | -12,1% | 99,27 | 101,48 | 2,21 | 2,2% |
| Brandenburg | 42.196 | 43.300 | 1.104 | 2,6% | 60,61 | 64,36 | 3,75 | 6,2% |
| Sachsen-Anhalt | 36.709 | 39.079 | 2.370 | 6,5% | 58,53 | 61,91 | 3,38 | 5,8% |
| Thüringen | 34.051 | 41.165 | 7.113 | 20,9% | 78,26 | 95,21 | 16,95 | 21,7% |
| Sachsen | 34.274 | 34.524 | 250 | 0,7% | 67,60 | 66,39 | -1,20 | -1,8% |
| Bund | 43.483 | 43.621 | 138 | 0,3% | 65,14 | 64,67 | -0,47 | -0,7% |

1.1.3.32 PHYSIKALISCHE UND REHABILITATIVE MEDIZIN

DIAGRAMM 107: HONORARUMSATZ JE BEHANDLUNGSFALL IN EURO 4. QUARTAL 2020 UND 4. QUARTAL 2021

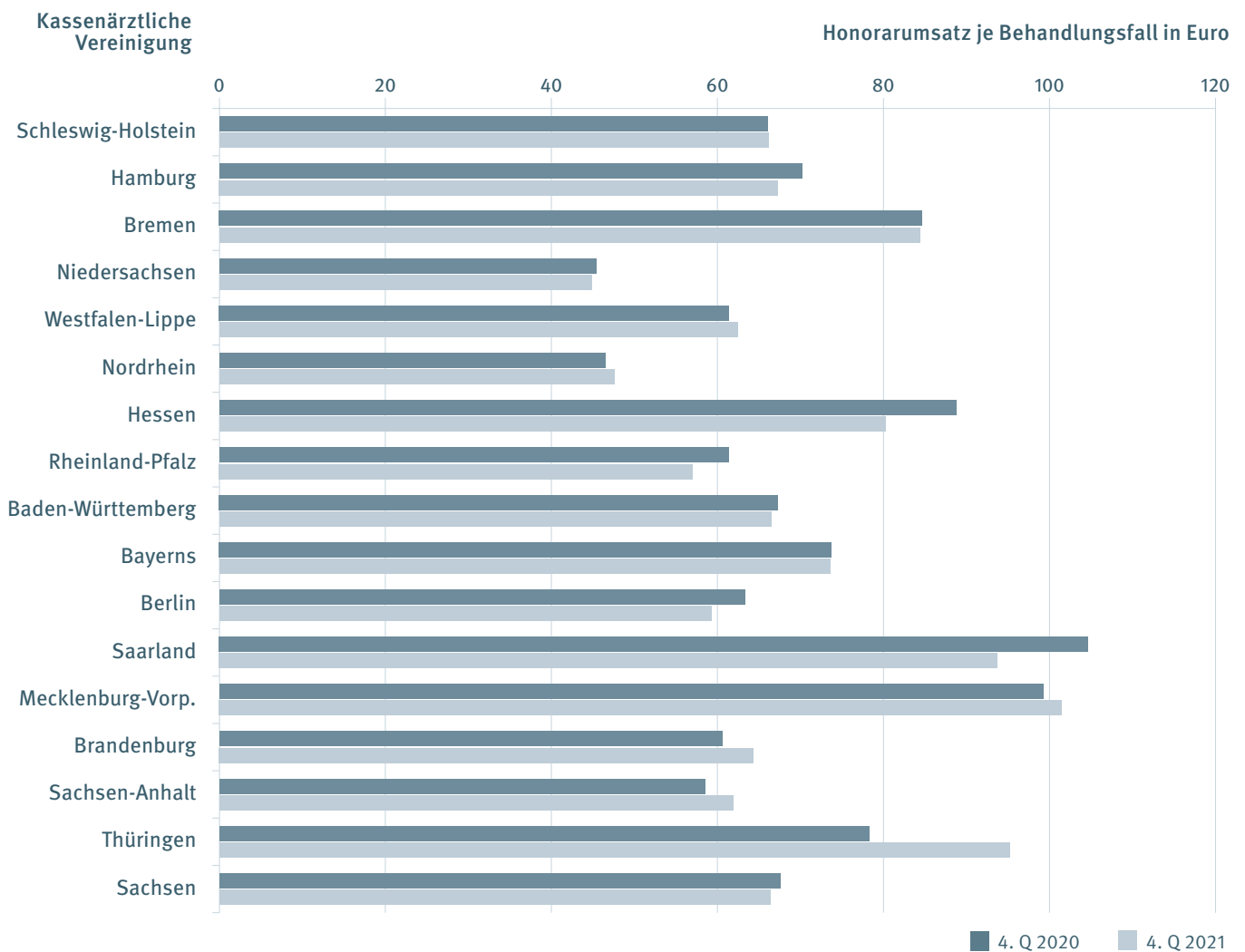
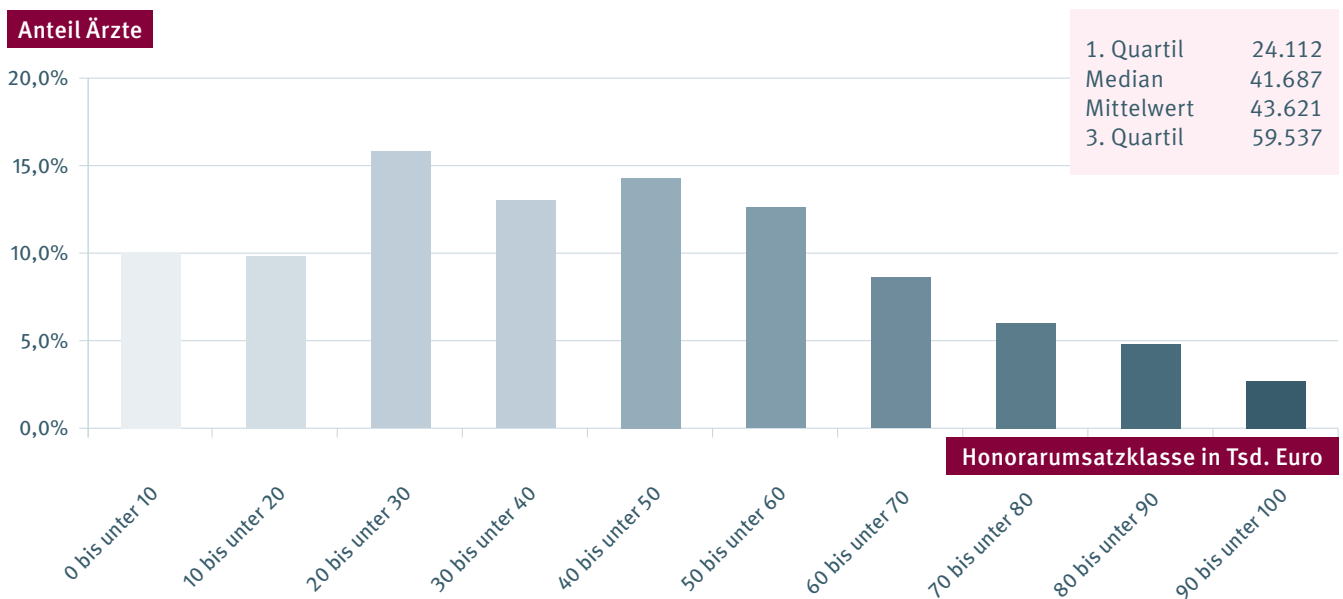


DIAGRAMM 108: HISTOGRAMM HONORARUMSATZ JE ARZT IN EURO 4. QUARTAL 2021



1.2 ÜBERSCHUSS

Eine Möglichkeit zur Berechnung des Überschusses aus vertragsärztlicher Tätigkeit ist folgende Formel:

$$\text{Honorarumsatz aus GKV-Tätigkeit} \times \left[1 - \text{Kostensatz in Prozent} \right] = \text{Überschuss aus GKV}$$

Grundlage für die zu berücksichtigenden Kostensätze ist das Zi-Praxis-Panel (ZiPP)^[1]. Das Zentralinstitut für die kassenärztliche Versorgung in Deutschland (Zi) erhebt im Auftrag der KVen Daten zu den Kosten- und Versorgungsstrukturen in den Praxen der niedergelassenen Ärzte und Psychotherapeuten. Die mittlerweile elfte Erhebungswelle fand 2020 statt und umfasste die Berichtsjahre 2016 bis 2019. Für die Ermittlung der Überschüsse aus vertragsärztlicher Tätigkeit für das vierte Quartal 2021 wurden auf Basis des Jahres 2019 Kostensätze ermittelt und für die folgenden Berechnungen verwendet.

**TABELLE 38: HONORARUMSATZ UND ÜBERSCHUSS JE ARZT AUS VERTRAGSÄRZTLICHER TÄTIGKEIT
IN EURO 4. QUARTAL 2021**

| Abrechnungsgruppe | Honorarumsatz je Arzt in Euro | Überschuss je Arzt in Euro |
|---|----------------------------------|-------------------------------|
| Allgemeinmediziner/hausärztliche Internisten | 63.779 | 32.800 |
| Kinder- und Jugendmedizin | 67.249 | 33.637 |
| Anästhesiologie | 42.420 | 23.411 |
| Augenheilkunde | 72.395 | 37.941 |
| Chirurgie | 52.840 | 22.965 |
| Gynäkologie | 52.345 | 25.842 |
| Hals-Nasen-Ohren-Heilkunde | 61.884 | 31.874 |
| Dermatologie | 57.827 | 26.320 |
| Innere Medizin, FA ohne Schwerpunkt* | 71.127 | 30.405 |
| Innere Medizin, SP Gastroenterologie* | 84.368 | 27.987 |
| Innere Medizin, SP Kardiologie | 71.096 | 35.140 |
| Innere Medizin, SP Pneumologie | 96.123 | 45.287 |
| Kinder- und Jugendpsychiatrie und -psychotherapie | 85.619 | 38.266 |
| Neurologie | 46.059 | 25.854 |
| Orthopädie | 54.540 | 24.161 |
| Psychiatrie | 51.248 | 32.946 |
| Nervenheilkunde | 68.890 | 39.871 |
| Psychotherapie (ärztlich) | 24.573 | 18.282 |
| Psychotherapie (psychologisch) | 23.056 | 16.883 |
| Radiologie | 104.396 | 32.184 |
| Urologie | 56.152 | 28.798 |
| Physikalische und Rehabilitative Medizin | 43.621 | 24.691 |
| Bund | 61.408 | 31.546 |

Quelle: KBV-Abrechnungsstatistik; eigene Berechnungen auf Basis des Zi-Praxis-Panels – Jahresbericht 2020

* eingeschränkte statistische Aussagefähigkeit aufgrund eines relativen Standardfehlers von mehr als 15%.

Für die Abrechnungsgruppen Humangenetik, Innere Medizin mit den Schwerpunkten Angiologie, Endokrinologie, Hämatologie/Onkologie, Nephrologie und Rheumatologie, Mund-, Kiefer- und Gesichtschirurgie, Neurochirurgie, Pathologie, Sprach-, Stimm- und kindliche Hörstörungen, Nuklearmedizin sowie Strahlentherapie liegen aus dem Zi-Praxis-Panel keine Kostensätze vor.

DIAGRAMM 109: HONORARUMSATZ UND ÜBERSCHUSS JE ARZT AUS VERTRAGSÄRZTLICHER TÄTIGKEIT 4. QUARTAL 2021



Quelle: KBV-Abrechnungsstatistik; eigene Berechnungen auf Basis des Zi-Praxis-Panels – Jahresbericht 2020

* eingeschränkte statistische Aussagefähigkeit aufgrund eines relativen Standardfehlers von mehr als 15%. Für die Abrechnungsgruppen Humangenetik, Innere Medizin mit den Schwerpunkten Angiologie, Endokrinologie, Hämatologie/Onkologie, Nephrologie und Rheumatologie, Mund-, Kiefer- und Gesichtschirurgie, Neurochirurgie, Pathologie, Sprach-, Stimm- und kindliche Hörstörungen, Nuklearmedizin sowie Strahlentherapie liegen aus dem Zi-Praxis-Panel keine Kostensätze vor.

2.1 ERLÄUTERUNG

Die Kassenärztlichen Vereinigungen (KVen) erhalten die mit den Krankenkassen vereinbarten Gesamtvergütungen (§ 85 SGB V). Sie decken die nach § 73 Abs. 2 SGB V definierte gesamte vertragsärztliche Versorgung der Versicherten mit Wohnort im jeweiligen KV-Bezirk (Wohnortprinzip) und damit die Gesamtheit der zu vergütenden vertragsärztlichen Leistungen ab. Hierzu zählen auch die mit der vertragsärztlichen Leistung verbundenen Kosten, vertragsärztliche Leistungen durch ermächtigte Ärzte und Einrichtungen, belegärztliche Leistungen sowie Leistungen im Bereitschaftsdienst.

Die Gesamtvergütung besteht aus einem budgetierten Teil, der morbiditätsbedingten Gesamtvergütung, der MGV, und einem Teil außerhalb der MGV, aMGV. Zu den Leistungen, die in der Regel zu festen Preisen in der aMGV vergütet werden, zählen unter anderem Impfungen, ambulante Operationen, Früherkennungsuntersuchungen und bestimmte Sachkosten, wie die Dialyse-Sachkosten.

2.2 ENTWICKLUNG³

**TABELLE 39: SUMME DER GESAMTVERGÜTUNGEN IN MIO. EURO UND GESAMTVERGÜTUNGEN JE VERSICHERTEN IN EURO
4. QUARTAL 2020 UND 4. QUARTAL 2021**

| Kassenärztliche Vereinigung | Summe der Gesamtvergütungen | | Veränderung | | Gesamtvergütungen je Versicherten | | Veränderung | |
|--------------------------------|--------------------------------|-----------------|--------------|--------------|--------------------------------------|---------------|--------------|--------------|
| | 4. Q 2020 | 4. Q 2021 | absolut | prozentual | 4. Q 2020 | 4. Q 2021 | absolut | prozentual |
| Schleswig-Holstein | 376,8 | 381,9 | 5,1 | 1,4% | 149,29 | 150,84 | 1,55 | 1,0% |
| Hamburg | 273,1 | 267,6 | -5,5 | -2,0% | 159,16 | 155,34 | -3,82 | -2,4% |
| Bremen | 100,0 | 96,5 | -3,6 | -3,6% | 163,86 | 157,99 | -5,87 | -3,6% |
| Niedersachsen | 1.126,0 | 1.114,8 | -11,3 | -1,0% | 157,70 | 155,94 | -1,76 | -1,1% |
| Westfalen-Lippe | 1.060,0 | 1.039,8 | -20,3 | -1,9% | 141,82 | 139,19 | -2,63 | -1,9% |
| Nordrhein | 1.278,6 | 1.276,0 | -2,6 | -0,2% | 151,41 | 151,35 | -0,06 | 0,0% |
| Hessen | 791,6 | 788,0 | -3,6 | -0,5% | 143,79 | 143,22 | -0,57 | -0,4% |
| Rheinland-Pfalz | 520,3 | 511,7 | -8,6 | -1,6% | 149,06 | 146,63 | -2,43 | -1,6% |
| Baden-Württemberg | 1.322,7 | 1.236,0 | -86,7 | -6,6% | 139,01 | 129,99 | -9,02 | -6,5% |
| Bayerns | 1.723,1 | 1.753,7 | 30,6 | 1,8% | 151,85 | 154,18 | 2,33 | 1,5% |
| Berlin | 517,8 | 520,9 | 3,1 | 0,6% | 159,22 | 159,37 | 0,16 | 0,1% |
| Saarland | 130,9 | 129,9 | -1,0 | -0,8% | 151,83 | 151,38 | -0,45 | -0,3% |
| Mecklenburg-Vorp. | 257,1 | 261,2 | 4,2 | 1,6% | 174,73 | 177,66 | 2,92 | 1,7% |
| Brandenburg | 357,7 | 355,7 | -2,0 | -0,5% | 154,48 | 153,23 | -1,25 | -0,8% |
| Sachsen-Anhalt | 326,0 | 330,3 | 4,2 | 1,3% | 158,39 | 161,44 | 3,04 | 1,9% |
| Thüringen | 315,0 | 318,4 | 3,4 | 1,1% | 160,80 | 163,79 | 2,98 | 1,9% |
| Sachsen | 572,1 | 570,1 | -1,9 | -0,3% | 150,00 | 150,26 | 0,26 | 0,2% |
| Bund | 11.048,7 | 10.952,3 | -96,3 | -0,9% | 150,33 | 149,03 | -1,30 | -0,9% |

Quelle: KBV-Formblatt-3-Statistik; Versichertenzählung der Krankenkassen

³ Zum ersten Quartal 2021 wurde die Datenerhebung bei den Kassenärztlichen Vereinigungen angepasst, um die wachsende Vertragsvielfalt nach Anpassungen im SGB V abzubilden und die Abrechnungsergebnisse vergleichbar zu machen. Dadurch werden z. B. Leistungen aus besonderen Versorgungsverträgen (z. B. Verträge nach §§ 73b, 73c, 140a SGB V) nicht mehr berücksichtigt, da diese nicht Teil der kollektivvertraglichen Versorgung der GKV-Versicherten sind. Hingegen beinhaltet die ausgewiesene aMGV Leistungen nunmehr auch die Leistungen aus einer sogenannten nicht vertragskonformen Inanspruchnahme des Kollektivvertrages durch Selektivvertragsteilnehmer.

TABELLE 40: MGv UND aMGv IN Mio. Euro 4. QUARTAL 2020 UND 4. QUARTAL 2021

| Kassenärztliche Vereinigung | MGv in Mio. Euro | | Veränderung | | aMGv in Mio. Euro | | Veränderung | |
|--------------------------------|------------------|----------------|--------------|--------------|-------------------|----------------|--------------|--------------|
| | 4. Q 2020 | 4. Q 2021 | absolut | prozentual | 4. Q 2020 | 4. Q 2021 | absolut | prozentual |
| Schleswig-Holstein | 215,2 | 222,8 | 7,6 | 3,5% | 161,6 | 159,1 | -2,5 | -1,5% |
| Hamburg | 126,4 | 130,6 | 4,3 | 3,4% | 146,8 | 137,0 | -9,8 | -6,7% |
| Bremen | 56,6 | 51,5 | -5,1 | -9,0% | 43,4 | 44,9 | 1,6 | 3,6% |
| Niedersachsen | 609,2 | 638,9 | 29,7 | 4,9% | 516,8 | 475,9 | -41,0 | -7,9% |
| Westfalen-Lippe | 587,8 | 618,3 | 30,5 | 5,2% | 472,3 | 421,5 | -50,8 | -10,8% |
| Nordrhein | 704,3 | 686,1 | -18,2 | -2,6% | 574,3 | 589,9 | 15,6 | 2,7% |
| Hessen | 467,8 | 436,3 | -31,5 | -6,7% | 323,8 | 351,7 | 27,9 | 8,6% |
| Rheinland-Pfalz | 319,0 | 308,5 | -10,5 | -3,3% | 201,2 | 203,2 | 1,9 | 1,0% |
| Baden-Württemberg | 713,6 | 683,3 | -30,3 | -4,2% | 609,0 | 552,6 | -56,4 | -9,3% |
| Bayerns | 937,8 | 960,3 | 22,5 | 2,4% | 785,2 | 793,4 | 8,1 | 1,0% |
| Berlin | 266,4 | 278,0 | 11,6 | 4,4% | 251,4 | 242,9 | -8,5 | -3,4% |
| Saarland | 82,3 | 76,6 | -5,7 | -7,0% | 48,6 | 53,3 | 4,7 | 9,7% |
| Mecklenburg-Vorp. | 171,2 | 162,7 | -8,4 | -4,9% | 85,9 | 98,5 | 12,6 | 14,7% |
| Brandenburg | 223,5 | 215,7 | -7,8 | -3,5% | 134,2 | 140,1 | 5,9 | 4,4% |
| Sachsen-Anhalt | 182,0 | 191,3 | 9,3 | 5,1% | 144,0 | 138,9 | -5,1 | -3,5% |
| Thüringen | 186,0 | 181,6 | -4,4 | -2,4% | 129,0 | 136,8 | 7,8 | 6,0% |
| Sachsen | 346,1 | 329,7 | -16,4 | -4,7% | 225,9 | 240,4 | 14,5 | 6,4% |
| Bund | 6.195,2 | 6.172,3 | -22,9 | -0,4% | 4.853,4 | 4.780,0 | -73,4 | -1,5% |

Quelle: KBV-Formblatt-3-Statistik

DIAGRAMM 110: MGV- UND aMGV-ANTEILE DER GESAMTVERGÜTUNGEN 4. QUARTAL 2021

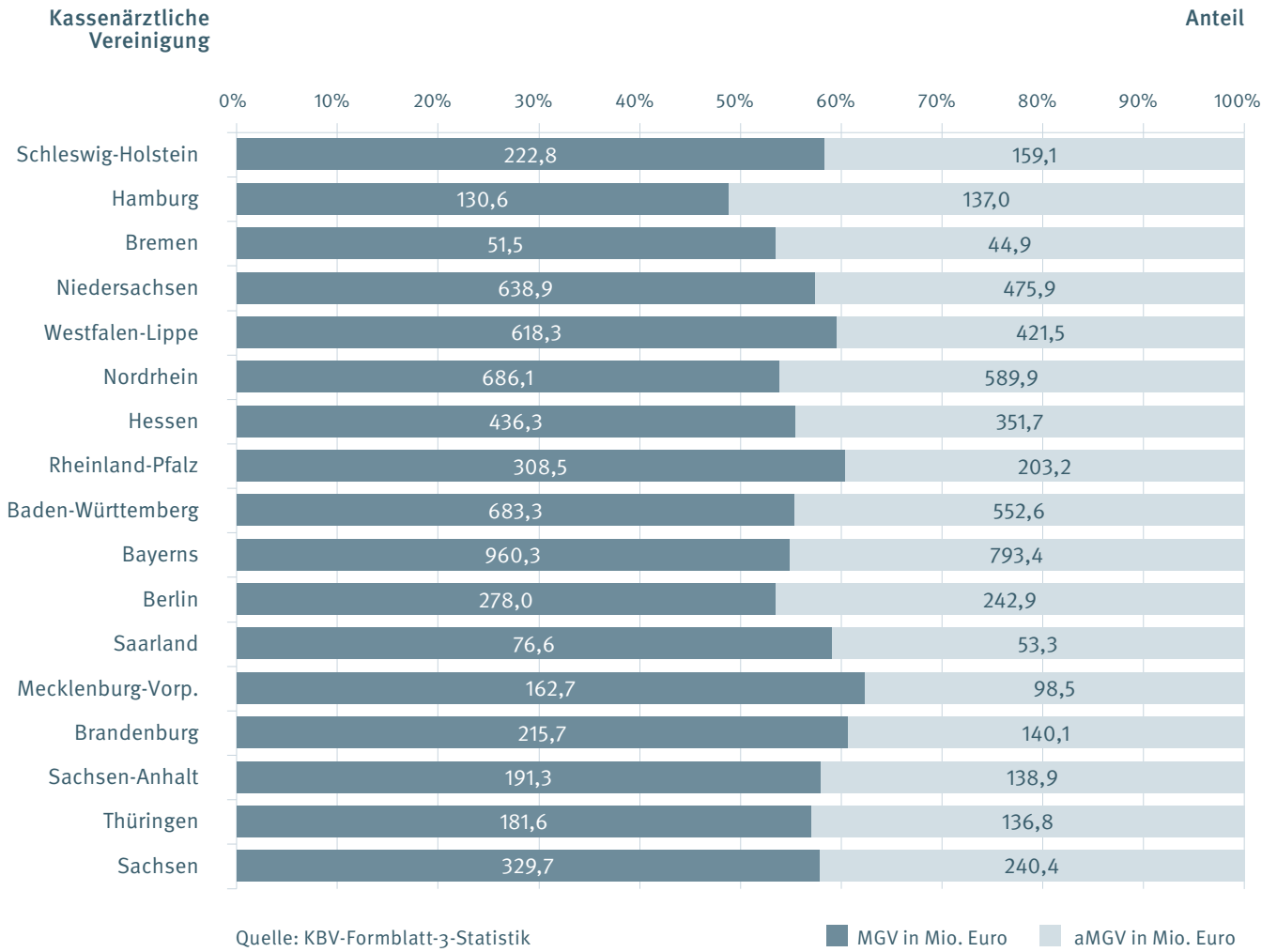


TABELLE 41: MGV JE VERSICHERTEN IN EURO 4. QUARTAL 2020 UND 4. QUARTAL 2021

| Kassenärztliche Vereinigung | MGV je Versicherten in Euro | | Veränderung | |
|--------------------------------|--------------------------------|--------------|--------------|--------------|
| | 4. Q 2020 | 4. Q 2021 | absolut | prozentual |
| Schleswig-Holstein | 85,25 | 87,99 | 2,74 | 3,2% |
| Hamburg | 73,64 | 75,84 | 2,20 | 3,0% |
| Bremen | 92,79 | 84,38 | -8,41 | -9,1% |
| Niedersachsen | 85,32 | 89,37 | 4,05 | 4,8% |
| Westfalen-Lippe | 78,64 | 82,77 | 4,13 | 5,2% |
| Nordrhein | 83,40 | 81,38 | -2,02 | -2,4% |
| Hessen | 84,97 | 79,30 | -5,67 | -6,7% |
| Rheinland-Pfalz | 91,41 | 88,42 | -2,99 | -3,3% |
| Baden-Württemberg | 75,00 | 71,87 | -3,14 | -4,2% |
| Bayerns | 82,65 | 84,43 | 1,78 | 2,2% |
| Berlin | 81,92 | 85,06 | 3,14 | 3,8% |
| Saarland | 95,46 | 89,26 | -6,21 | -6,5% |
| Mecklenburg-Vorpommern | 116,35 | 110,66 | -5,69 | -4,9% |
| Brandenburg | 96,52 | 92,90 | -3,63 | -3,8% |
| Sachsen-Anhalt | 88,43 | 93,53 | 5,10 | 5,8% |
| Thüringen | 94,97 | 93,43 | -1,53 | -1,6% |
| Sachsen | 90,76 | 86,90 | -3,86 | -4,3% |
| Bund | 84,29 | 83,99 | -0,30 | -0,4% |

Quelle: KBV-Formblatt-3-Statistik; Versichertenzählung der Krankenkassen

3.1 ERLÄUTERUNG

Die Krankenkassen können verschiedene Arten von Selektivverträgen schließen, die häufig ohne KV-Beteiligung direkt zwischen Krankenkassen und Ärzten zustande kommen:

- › Verträge zur hausarztzentrierten Versorgung (§ 73b SGB V)
- › Verträge zur besonderen ambulanten ärztlichen Versorgung (§ 73c SGB V – weggefallen zum 23. Juli 2015 – bis zum 31. Dezember 2024 müssen diese Verträge in Verträge nach § 140a SGB V umgewandelt oder beendet werden)
- › Verträge zur besonderen Versorgung (§ 140a SGB V)⁴

Umfasst die abgeschlossenen Selektivverträge Leistungen innerhalb der MGV, werden sie nicht mehr über diese bezahlt, um eine doppelte Finanzierung zu vermeiden. Bei der Bemessung der MGV muss diese um die entsprechenden Leistungsmengen bereinigt werden (vgl. §§ 73b Abs. 7 Satz 2, 73c Abs. 6 Satz 2 a. F., 140a Abs. 6 SGB V⁵) und sinkt damit ab. Leistungen außerhalb der MGV werden nicht bereinigt.

Zur konkreten Ausgestaltung des Bereinigungsverfahrens schließen die Gesamtvertragspartner auf der Grundlage des SGB V regionale Vereinbarungen. Auf Bundesebene legt der (Erweiterte) Bewertungsausschuss einen grundsätzlichen Rahmen für die Umsetzung fest.

⁴ ehemals Verträge zur integrierten Versorgung gemäß § 140a ff SGB V – geändert zum 23. Juli 2015 (GKV-VSG) – bis zum 31. Dezember 2024 müssen diese Verträge in Verträge nach dem aktuellen § 140a SGB V umgewandelt oder beendet werden

⁵ in der Fassung ab 23. Juli 2015 (GKV-VSG), ehemals § 140d Abs. 2 Satz 2 SGB V

3.2 ENTWICKLUNG

**TABELLE 42: BEREINIGUNG DER GESAMTVERGÜTUNGEN AUFGRUND DER SELEKTIVVERTRAGLICHEN VERSORGUNG
4. QUARTAL 2019 BIS 4. QUARTAL 2021 IN MIO. EURO**

| Kassenärztliche Vereinigung | Quartal | | | | | | | | |
|--------------------------------|--------------|--------------|--------------|--------------|--------------|--------------|--------------|--------------|--------------|
| | 4. Q 2019 | 1. Q 2020 | 2. Q 2020 | 3. Q 2020 | 4. Q 2020 | 1. Q 2021 | 2. Q 2021 | 3. Q 2021 | 4. Q 2021 |
| Schleswig-Holstein | 1,5 | 2,2 | 1,6 | 1,6 | 1,7 | 2,4 | 1,8 | 1,9 | 1,9 |
| Hamburg | 4,1 | 4,4 | 4,9 | 4,5 | 4,8 | 4,9 | 5,3 | 4,8 | 5,0 |
| Bremen | 0,6 | 0,7 | 0,7 | 0,7 | 0,7 | 0,8 | 0,8 | 0,8 | 0,8 |
| Niedersachsen | 1,9 | 1,9 | 2,0 | 1,9 | 2,1 | 2,1 | 2,1 | 2,0 | 2,2 |
| Westfalen-Lippe | 27,5 | 32,5 | 31,7 | 30,2 | 30,7 | 35,5 | 34,4 | 32,7 | 32,9 |
| Nordrhein | 21,6 | 21,4 | 24,7 | 24,7 | 26,4 | 25,4 | 28,2 | 27,9 | 28,9 |
| Hessen | 18,2 | 22,4 | 20,5 | 21,1 | 22,5 | 26,1 | 23,4 | 23,8 | 24,6 |
| Rheinland-Pfalz | 1,5 | 1,6 | 1,9 | 2,3 | 2,8 | 3,1 | 3,3 | 3,0 | 3,7 |
| Baden-Württemberg | 123,8 | 128,1 | 126,2 | 124,4 | 130,2 | 133,6 | 130,0 | 129,0 | 134,5 |
| Bayerns | 64,1 | 66,6 | 65,4 | 64,9 | 65,4 | 68,4 | 65,4 | 64,4 | 63,9 |
| Berlin | 1,9 | 1,9 | 2,0 | 2,0 | 2,1 | 2,1 | 2,2 | 2,1 | 2,3 |
| Saarland | 0,2 | 0,3 | 0,3 | 0,3 | 0,3 | 0,3 | 0,3 | 0,3 | 0,3 |
| Mecklenburg-Vorpommern | 0,0 | 0,0 | 0,0 | 0,0 | 0,0 | 0,0 | 0,0 | 0,0 | 0,0 |
| Brandenburg | 0,1 | 0,1 | 0,1 | 0,1 | 0,1 | 0,1 | 0,1 | 0,1 | 0,1 |
| Sachsen-Anhalt | 1,1 | 1,2 | 1,2 | 1,2 | 1,2 | 1,2 | 1,2 | 1,2 | 1,2 |
| Thüringen | 0,2 | 0,2 | 0,2 | 0,2 | 0,2 | 0,2 | 0,2 | 0,2 | 0,2 |
| Sachsen | 10,3 | 11,1 | 12,1 | 12,2 | 12,5 | 12,9 | 13,5 | 13,3 | 13,5 |
| Bund | 278,6 | 296,5 | 295,3 | 292,2 | 303,8 | 319,1 | 312,0 | 307,5 | 316,0 |

Quelle: Angaben der Kassenärztlichen Vereinigungen (summierte Differenzbeträge)

4.1 ERLÄUTERUNG

Neben den Selektivverträgen (siehe Kapitel 3) führt die ambulante spezialfachärztliche Versorgung (ASV) (§ 116b SGB V) ebenfalls zu einer Bereinigung der MGV (§ 116b Abs. 6 Satz 13 SGB V). Die ASV ist ein zusätzliches interdisziplinäres Versorgungsangebot für Patienten mit seltenen Erkrankungen bzw. Erkrankungszuständen, wie Mukoviszidose oder Tuberkulose, Erkrankungen mit besonderen Krankheitsverläufen, wie HIV/AIDS oder Multiple Sklerose, bzw. die Behandlung von Erkrankungen mit hochspezialisierten Leistungen, wie der Brachytherapie. Leistungen außerhalb der MGV werden, wie bei den Selektivverträgen, nicht bereinigt.

4.2 ENTWICKLUNG

**TABELLE 43: BEREINIGUNG DER GESAMTVERGÜTUNGEN AUFGRUND DER AMBULANTEN
SPEZIALFACHÄRZTLICHEN VERSORGUNG 2014 BIS 2021 IN MIO. EURO JE KV⁶**

| Kassenärztliche Vereinigung | 2014 | 2015 | 2016 | 2017 | 2018 | 2019 | 2020 | 2021 |
|-----------------------------|------------|------------|------------|------------|------------|-------------|-------------|-------------|
| Schleswig-Holstein | 0,0 | 0,0 | 0,0 | 0,0 | 0,1 | 0,9 | 1,3 | 1,8 |
| Hamburg | 0,0 | 0,0 | 0,0 | 0,1 | 0,2 | 0,3 | 0,5 | 0,6 |
| Bremen | 0,0 | 0,0 | 0,0 | 0,0 | 0,0 | 0,1 | 0,2 | 0,2 |
| Niedersachsen | 0,0 | 0,0 | 0,0 | 0,0 | 0,0 | 0,3 | 0,8 | 1,6 |
| Westfalen-Lippe | 0,0 | 0,0 | 0,1 | 0,3 | 0,4 | 1,8 | 2,8 | 3,7 |
| Nordrhein | 0,0 | 0,0 | 0,0 | 0,3 | 1,8 | 3,3 | 4,7 | 6,3 |
| Hessen | 0,0 | 0,0 | 0,0 | 0,1 | 1,5 | 2,6 | 4,7 | 8,5 |
| Rheinland-Pfalz | 0,0 | 0,0 | 0,0 | 0,0 | 0,2 | 0,1 | 0,3 | 0,4 |
| Baden-Württemberg | 0,0 | 0,0 | 0,2 | 0,5 | 1,1 | 2,0 | 2,3 | 3,4 |
| Bayerns | 0,0 | 0,0 | 0,1 | 0,1 | 0,3 | 0,6 | 0,9 | 1,3 |
| Berlin | 0,0 | 0,0 | 0,0 | 0,3 | 0,5 | 0,7 | 0,8 | 1,4 |
| Saarland | 0,0 | 0,0 | 0,0 | 0,0 | 0,0 | 0,1 | 0,1 | 0,2 |
| Mecklenburg-Vorp. | 0,0 | 0,0 | 0,0 | 0,0 | 0,0 | 0,0 | 0,0 | 0,1 |
| Brandenburg | 0,0 | 0,0 | 0,0 | 0,1 | 0,2 | 0,3 | 0,5 | 0,7 |
| Sachsen-Anhalt | 0,0 | 0,0 | 0,1 | 0,3 | 0,7 | 0,8 | 1,1 | 1,2 |
| Thüringen | 0,0 | 0,0 | 0,0 | 0,0 | 0,0 | 0,2 | 0,2 | 0,3 |
| Sachsen | 0,0 | 0,0 | 0,1 | 0,1 | 0,5 | 0,5 | 1,2 | 1,7 |
| Bund | 0,0 | 0,1 | 0,9 | 2,4 | 7,7 | 14,5 | 22,7 | 33,5 |

Quelle: Angaben der Kassenärztlichen Vereinigungen (summierte Differenzbeträge)

⁶ Einzelziffern summieren sich wegen Rundungsfehlern nicht zu den Bundeszahlen auf.

TABELLE 44: BEREINIGUNG DER GESAMTVERGÜTUNGEN AUFGRUND DER AMBULANTEN SPEZIALFACHÄRZTLICHEN VERSORGUNG 2014 BIS 2021 IN MIO. EURO JE INDIKATION⁷

| Indikation | 2014 | 2015 | 2016 | 2017 | 2018 | 2019 | 2020 | 2021 |
|---|------------|------------|------------|------------|------------|-------------|-------------|-------------|
| onkologische Erkrankungen – Tumorgruppe 1: gastrointestinale Tumoren und Tumoren der Bauchhöhle | 0,0 | 0,0 | 0,8 | 2,2 | 6,7 | 10,2 | 9,7 | 11,7 |
| onkologische Erkrankungen – Tumorgruppe 2: gynäkologische Tumoren | 0,0 | 0,0 | 0,0 | 0,0 | 0,7 | 2,9 | 8,4 | 8,0 |
| onkologische Erkrankungen – Tumorgruppe 3: urologische Tumoren | 0,0 | 0,0 | 0,0 | 0,0 | 0,0 | 0,0 | 0,2 | 1,5 |
| onkologische Erkrankungen – Tumorgruppe 4: Hauttumoren | 0,0 | 0,0 | 0,0 | 0,0 | 0,0 | 0,0 | 0,0 | 0,0 |
| onkologische Erkrankungen – Tumorgruppe 5: Tumore der Lunge und des Thorax | 0,0 | 0,0 | 0,0 | 0,0 | 0,0 | 0,0 | 0,0 | 1,0 |
| onkologische Erkrankungen – Tumorgruppe 6: Kopf-Hals-Tumore | 0,0 | 0,0 | 0,0 | 0,0 | 0,0 | 0,0 | 0,0 | 0,0 |
| onkologische Erkrankungen – Tumorgruppe 7: Tumoren des Gehirns und der peripheren Nerven | 0,0 | 0,0 | 0,0 | 0,0 | 0,0 | 0,0 | 0,0 | 0,0 |
| rheumatische Erkrankungen Erwachsene | 0,0 | 0,0 | 0,0 | 0,0 | 0,0 | 0,6 | 3,3 | 9,4 |
| rheumatische Erkrankungen Kinder und Jugendliche | 0,0 | 0,0 | 0,0 | 0,0 | 0,0 | 0,0 | 0,0 | 0,1 |
| chronisch entzündliche Darmerkrankungen | 0,0 | 0,0 | 0,0 | 0,0 | 0,0 | 0,0 | 0,0 | 0,0 |
| Tuberkulose und atypische Mykobakteriose | 0,0 | 0,0 | 0,1 | 0,1 | 0,2 | 0,2 | 0,2 | 0,2 |
| Mukoviszidose (zystische Fibrose) | 0,0 | 0,0 | 0,0 | 0,0 | 0,0 | 0,1 | 0,3 | 0,8 |
| Hämophilie | 0,0 | 0,0 | 0,0 | 0,0 | 0,0 | 0,0 | 0,0 | 0,0 |
| Neuromuskuläre Erkrankungen | 0,0 | 0,0 | 0,0 | 0,0 | 0,0 | 0,0 | 0,0 | 0,0 |
| schwerwiegende immunologische Erkrankungen - Erkrankungsgruppe 1: Sarkoidose | 0,0 | 0,0 | 0,0 | 0,0 | 0,0 | 0,0 | 0,0 | 0,1 |
| Morbus Wilson | 0,0 | 0,0 | 0,0 | 0,0 | 0,0 | 0,0 | 0,0 | 0,0 |
| Marfan-Syndrom | 0,0 | 0,0 | 0,0 | 0,0 | 0,0 | 0,1 | 0,1 | 0,1 |
| Pulmonale Hypertonie | 0,0 | 0,0 | 0,0 | 0,0 | 0,1 | 0,2 | 0,3 | 0,5 |
| ausgewählte seltene Lebererkrankungen | 0,0 | 0,0 | 0,0 | 0,0 | 0,0 | 0,0 | 0,0 | 0,0 |
| Gesamt | 0,0 | 0,1 | 0,9 | 2,4 | 7,7 | 14,5 | 22,7 | 33,5 |

Quelle: Angaben der Kassenärztlichen Vereinigungen (summierte Differenzbeträge)

⁷ Einzelziffern summieren sich wegen Rundungsfehlern nicht zu den Gesamtzahlen auf.

SONDERTHEMA: JAHRESBERICHT DES HONORARUMSATZES AUS VERTRAGSÄRZTLICHER TÄTIGKEIT, DER GESAMTVERGÜTUNGEN UND DER BEREINIGUNGSSUMMEN FÜR DAS JAHR 2021

5.1 HONORARUMSATZ AUS VERTRAGSÄRZTLICHER TÄTIGKEIT 2021

Die Honorarberichte der KBV geben Auskunft über die Entwicklung der Honorarumsätze verschiedener Abrechnungsgruppen auf der Basis eines Quartals im Vergleich zum Vorjahresquartal. Das Sonderthema des Honorarberichtes für das vierte Quartal 2021 bietet die Möglichkeit, die Entwicklung für das gesamte Jahr 2021 gegenüber dem Vorjahr zu betrachten.

HONORARUMSATZ JE ARZT STEIGT IM JAHR 2021 UM 1,9 PROZENT

Der durchschnittliche Honorarumsatz je Arzt ist im Jahr 2021 gegenüber 2020 um 4.486 Euro auf 242.169 Euro gestiegen. Dies entspricht einer Steigerung um 1,9 Prozent. Für den Honorarumsatz je Behandlungsfall stellt sich eine Steigerung um 0,44 Euro auf durchschnittlich 75,87 Euro dar (+0,6 Prozent). Zu den Kassenärztlichen Vereinigungen (KVen) mit den größten Zuwächsen des Honorarumsatzes je Arzt gehören die KV Mecklenburg-Vorpommern (+4,3 Prozent), die KV Hamburg (+3,9 Prozent) und die KV Schleswig-Holstein (+3,6 Prozent). Für die KV Berlin ist ein Rückgang (-0,6 Prozent) zu verzeichnen.

HONORARUMSATZ JE ARZT STEIGT IM HAUSÄRZTLICHEN VERSORGUNGSBEREICH IM JAHR 2021 UM 3,5 PROZENT

Im hausärztlichen Versorgungsbereich ist der durchschnittliche Honorarumsatz je Arzt gegenüber dem Vorjahr um 8.348 Euro auf 245.367 Euro gestiegen (+3,5 Prozent). Der Honorarumsatz je Behandlungsfall ist um 1,24 Euro auf durchschnittlich 70,70 Euro gesunken (-1,7 Prozent).

HONORARUMSATZ JE ARZT STEIGT IM FACHÄRZTLICHEN VERSORGUNGSBEREICH IM JAHR 2021 UM 1,0 PROZENT

Im fachärztlichen Versorgungsbereich ist der durchschnittliche Honorarumsatz je Arzt gegenüber dem Vorjahr um 2.370 Euro auf 240.639 Euro gestiegen (+1,0 Prozent). Der Honorarumsatz je Behandlungsfall ist um 1,26 Euro auf durchschnittlich 78,70 Euro gestiegen (+1,6 Prozent).

Für nahezu alle der größeren Abrechnungsgruppen, bezogen auf die Anzahl der abrechnenden Ärzte, sind Zuwächse des durchschnittlichen Honorarumsatzes

je Arzt für das Jahr 2021 gegenüber dem Jahr 2020 zu berichten.

Zuwächse des Honorarumsatzes je Arzt im Bundesdurchschnitt verzeichneten Fachärzte für Anästhesiologie (+2,1 Prozent), Fachärzte für Augenheilkunde (+3,4 Prozent), Fachärzte für Chirurgie (+1,5 Prozent), Fachärzte für Hals-Nasen-Ohren-Heilkunde (+6,1 Prozent), Fachärzte für Dermatologie (+3,3 Prozent), Fachärzte für Innere Medizin mit Schwerpunkt Kardiologie (+2,4 Prozent), Fachärzte für Neurologie (+3,6 Prozent), Fachärzte für Orthopädie (+1,7 Prozent), ärztliche Psychotherapeuten (+0,4 Prozent), psychologische Psychotherapeuten (+0,9 Prozent) und Fachärzte für Urologie (+2,4 Prozent).

Ein gleichbleibender Honorarumsatz je Arzt im Bundesdurchschnitt konnte für die Fachärzte für Radiologie (+/- 0,0 Prozent) ermittelt werden.

Einen Rückgang des Honorarumsatzes je Arzt im Bundesdurchschnitt wurde für die Fachärzte für Gynäkologie (-1,2 Prozent) festgestellt.

TABELLE 45: ALLE ÄRZTE/PSYCHOTHERAPEUTEN HONORARUMSATZ 2020 UND 2021

| Kassenärztliche Vereinigung | Honorarumsatz je Arzt in Euro | | Veränderung | | Honorarumsatz je Behandlungsfall in Euro | | Veränderung | |
|--------------------------------|----------------------------------|---------|-------------|---------|--|-------|-------------|---------|
| | 2020 | 2021 | absolut | relativ | 2020 | 2021 | absolut | relativ |
| Schleswig-Holstein | 235.005 | 243.450 | 8.445 | 3,6% | 72,65 | 74,39 | 1,74 | 2,4% |
| Hamburg | 230.377 | 239.301 | 8.924 | 3,9% | 79,86 | 80,99 | 1,13 | 1,4% |
| Bremen | 241.521 | 250.084 | 8.564 | 3,5% | 73,53 | 76,10 | 2,57 | 3,5% |
| Niedersachsen | 268.897 | 274.776 | 5.878 | 2,2% | 75,87 | 77,90 | 2,03 | 2,7% |
| Westfalen-Lippe | 246.701 | 254.020 | 7.319 | 3,0% | 71,77 | 73,41 | 1,64 | 2,3% |
| Nordrhein | 225.333 | 226.993 | 1.659 | 0,7% | 73,90 | 73,35 | -0,55 | -0,7% |
| Hessen | 212.572 | 214.643 | 2.071 | 1,0% | 76,84 | 75,68 | -1,16 | -1,5% |
| Rheinland-Pfalz | 245.654 | 245.626 | -28 | 0,0% | 75,83 | 75,62 | -0,21 | -0,3% |
| Baden-Württemberg | 218.857 | 223.741 | 4.884 | 2,2% | 75,83 | 75,50 | -0,32 | -0,4% |
| Bayerns | 233.809 | 240.188 | 6.379 | 2,7% | 82,45 | 82,73 | 0,27 | 0,3% |
| Berlin | 208.171 | 206.836 | -1.335 | -0,6% | 77,07 | 76,19 | -0,88 | -1,1% |
| Saarland | 232.993 | 234.668 | 1.675 | 0,7% | 79,10 | 77,09 | -2,01 | -2,5% |
| Mecklenburg-Vorp. | 269.507 | 280.979 | 11.472 | 4,3% | 72,84 | 74,35 | 1,51 | 2,1% |
| Brandenburg | 250.336 | 254.628 | 4.293 | 1,7% | 68,94 | 69,45 | 0,52 | 0,7% |
| Sachsen-Anhalt | 277.995 | 279.314 | 1.319 | 0,5% | 72,88 | 72,79 | -0,09 | -0,1% |
| Thüringen | 270.107 | 274.430 | 4.323 | 1,6% | 70,23 | 70,92 | 0,69 | 1,0% |
| Sachsen | 250.676 | 254.793 | 4.116 | 1,6% | 69,04 | 70,80 | 1,75 | 2,5% |
| Bund | 237.682 | 242.169 | 4.486 | 1,9% | 75,43 | 75,87 | 0,44 | 0,6% |

TABELLE 46: ALLGEMEINMEDIZINER/HAUSÄRZTLICHE INTERNISTEN HONORARUMSATZ 2020 UND 2021

| Kassenärztliche Vereinigung | Honorarumsatz je Arzt in Euro | | Veränderung | | Honorarumsatz je Behandlungsfall in Euro | | Veränderung | |
|--------------------------------|----------------------------------|----------------|--------------|-------------|--|--------------|--------------|--------------|
| | 2020 | 2021 | absolut | relativ | 2020 | 2021 | absolut | relativ |
| Schleswig-Holstein | 227.529 | 239.519 | 11.989 | 5,3% | 71,34 | 72,00 | 0,66 | 0,9% |
| Hamburg | 194.139 | 212.374 | 18.235 | 9,4% | 63,82 | 64,35 | 0,53 | 0,8% |
| Bremen | 219.037 | 230.636 | 11.599 | 5,3% | 58,46 | 60,77 | 2,32 | 4,0% |
| Niedersachsen | 275.374 | 288.346 | 12.972 | 4,7% | 74,93 | 73,69 | -1,24 | -1,7% |
| Westfalen-Lippe | 234.177 | 247.909 | 13.732 | 5,9% | 64,25 | 65,35 | 1,10 | 1,7% |
| Nordrhein | 229.781 | 233.316 | 3.536 | 1,5% | 71,78 | 68,51 | -3,27 | -4,6% |
| Hessen | 238.948 | 241.581 | 2.633 | 1,1% | 71,12 | 66,68 | -4,44 | -6,2% |
| Rheinland-Pfalz | 255.789 | 261.417 | 5.628 | 2,2% | 75,89 | 73,22 | -2,67 | -3,5% |
| Baden-Württemberg | 184.495 | 195.436 | 10.941 | 5,9% | 72,85 | 72,02 | -0,82 | -1,1% |
| Bayerns | 228.190 | 241.294 | 13.104 | 5,7% | 75,73 | 75,04 | -0,69 | -0,9% |
| Berlin | 213.145 | 211.085 | -2.060 | -1,0% | 69,29 | 65,76 | -3,53 | -5,1% |
| Saarland | 245.089 | 251.940 | 6.850 | 2,8% | 70,42 | 67,90 | -2,52 | -3,6% |
| Mecklenburg-Vorp. | 260.270 | 277.451 | 17.181 | 6,6% | 69,38 | 70,87 | 1,49 | 2,2% |
| Brandenburg | 266.892 | 273.373 | 6.481 | 2,4% | 72,06 | 71,42 | -0,63 | -0,9% |
| Sachsen-Anhalt | 300.595 | 303.125 | 2.531 | 0,8% | 73,68 | 72,26 | -1,42 | -1,9% |
| Thüringen | 280.356 | 280.968 | 612 | 0,2% | 74,08 | 71,54 | -2,53 | -3,4% |
| Sachsen | 242.706 | 255.524 | 12.818 | 5,3% | 66,27 | 67,74 | 1,47 | 2,2% |
| Bund | 234.778 | 243.947 | 9.169 | 3,9% | 71,60 | 70,39 | -1,21 | -1,7% |

TABELLE 47: KINDER- UND JUGENDMEDIZIN HONORARUMSATZ 2020 UND 2021

| Kassenärztliche Vereinigung | Honorarumsatz je Arzt in Euro | | Veränderung | | Honorarumsatz je Behandlungsfall in Euro | | Veränderung | |
|--------------------------------|----------------------------------|----------------|--------------|-------------|--|--------------|--------------|--------------|
| | 2020 | 2021 | absolut | relativ | 2020 | 2021 | absolut | relativ |
| Schleswig-Holstein | 257.531 | 260.618 | 3.087 | 1,2% | 76,94 | 76,40 | -0,54 | -0,7% |
| Hamburg | 240.262 | 238.924 | -1.338 | -0,6% | 78,91 | 78,23 | -0,69 | -0,9% |
| Bremen | 232.648 | 241.774 | 9.126 | 3,9% | 71,11 | 70,27 | -0,84 | -1,2% |
| Niedersachsen | 257.025 | 267.513 | 10.488 | 4,1% | 74,86 | 73,67 | -1,19 | -1,6% |
| Westfalen-Lippe | 266.463 | 275.921 | 9.459 | 3,5% | 66,30 | 67,28 | 0,99 | 1,5% |
| Nordrhein | 266.865 | 263.469 | -3.396 | -1,3% | 68,53 | 66,09 | -2,44 | -3,6% |
| Hessen | 270.136 | 273.622 | 3.486 | 1,3% | 77,42 | 75,12 | -2,30 | -3,0% |
| Rheinland-Pfalz | 243.832 | 245.192 | 1.360 | 0,6% | 77,93 | 75,55 | -2,38 | -3,0% |
| Baden-Württemberg | 220.687 | 227.761 | 7.074 | 3,2% | 73,29 | 73,57 | 0,27 | 0,4% |
| Bayerns | 257.047 | 260.781 | 3.734 | 1,5% | 77,36 | 77,88 | 0,52 | 0,7% |
| Berlin | 235.008 | 231.148 | -3.861 | -1,6% | 74,44 | 71,93 | -2,51 | -3,4% |
| Saarland | 235.971 | 230.406 | -5.564 | -2,4% | 66,44 | 62,80 | -3,64 | -5,5% |
| Mecklenburg-Vorp. | 219.284 | 236.029 | 16.745 | 7,6% | 68,96 | 70,70 | 1,74 | 2,5% |
| Brandenburg | 240.639 | 244.694 | 4.055 | 1,7% | 67,48 | 67,83 | 0,34 | 0,5% |
| Sachsen-Anhalt | 228.819 | 231.263 | 2.443 | 1,1% | 65,41 | 63,74 | -1,67 | -2,6% |
| Thüringen | 254.360 | 239.967 | -14.394 | -5,7% | 76,30 | 72,26 | -4,04 | -5,3% |
| Sachsen | 232.596 | 246.187 | 13.591 | 5,8% | 64,43 | 66,60 | 2,17 | 3,4% |
| Bund | 249.340 | 253.277 | 3.937 | 1,6% | 72,48 | 71,81 | -0,67 | -0,9% |

TABELLE 48: ANÄSTHESIOLOGIE HONORARUMSATZ 2020 UND 2021

| Kassenärztliche Vereinigung | Honorarumsatz je Arzt in Euro | | Veränderung | | Honorarumsatz je Behandlungsfall in Euro | | Veränderung | |
|--------------------------------|----------------------------------|----------------|--------------|-------------|--|---------------|-------------|-------------|
| | 2020 | 2021 | absolut | relativ | 2020 | 2021 | absolut | relativ |
| Schleswig-Holstein | 140.111 | 151.880 | 11.769 | 8,4% | 164,50 | 175,98 | 11,48 | 7,0% |
| Hamburg | 137.134 | 134.949 | -2.186 | -1,6% | 176,15 | 180,38 | 4,23 | 2,4% |
| Bremen | 185.313 | 183.054 | -2.259 | -1,2% | 194,21 | 197,14 | 2,93 | 1,5% |
| Niedersachsen | 184.651 | 187.305 | 2.655 | 1,4% | 181,35 | 182,64 | 1,29 | 0,7% |
| Westfalen-Lippe | 193.253 | 205.668 | 12.415 | 6,4% | 170,02 | 181,61 | 11,59 | 6,8% |
| Nordrhein | 161.877 | 169.259 | 7.382 | 4,6% | 169,74 | 178,22 | 8,49 | 5,0% |
| Hessen | 167.331 | 163.260 | -4.070 | -2,4% | 203,70 | 201,43 | -2,27 | -1,1% |
| Rheinland-Pfalz | 148.644 | 144.887 | -3.758 | -2,5% | 178,74 | 175,81 | -2,93 | -1,6% |
| Baden-Württemberg | 172.015 | 174.467 | 2.452 | 1,4% | 187,23 | 187,57 | 0,34 | 0,2% |
| Bayerns | 142.723 | 147.045 | 4.323 | 3,0% | 190,79 | 193,41 | 2,63 | 1,4% |
| Berlin | 144.677 | 139.031 | -5.646 | -3,9% | 172,42 | 168,58 | -3,84 | -2,2% |
| Saarland | 177.752 | 185.263 | 7.511 | 4,2% | 172,75 | 182,11 | 9,37 | 5,4% |
| Mecklenburg-Vorp. | 230.163 | 236.346 | 6.184 | 2,7% | 168,41 | 173,29 | 4,87 | 2,9% |
| Brandenburg | 183.913 | 190.699 | 6.786 | 3,7% | 151,06 | 155,70 | 4,64 | 3,1% |
| Sachsen-Anhalt | 190.015 | 189.479 | -535 | -0,3% | 172,15 | 173,07 | 0,92 | 0,5% |
| Thüringen | 162.485 | 169.050 | 6.565 | 4,0% | 154,51 | 164,15 | 9,64 | 6,2% |
| Sachsen | 173.032 | 177.107 | 4.075 | 2,4% | 157,57 | 159,97 | 2,40 | 1,5% |
| Bund | 167.484 | 171.066 | 3.582 | 2,1% | 178,30 | 182,03 | 3,73 | 2,1% |

TABELLE 49: AUGENHEILKUNDE HONORARUMSATZ 2020 UND 2021

| Kassenärztliche Vereinigung | Honorarumsatz je Arzt in Euro | | Veränderung | | Honorarumsatz je Behandlungsfall in Euro | | Veränderung | |
|--------------------------------|----------------------------------|----------------|--------------|-------------|--|--------------|-------------|-------------|
| | 2020 | 2021 | absolut | relativ | 2020 | 2021 | absolut | relativ |
| Schleswig-Holstein | 223.410 | 232.355 | 8.945 | 4,0% | 54,31 | 55,14 | 0,83 | 1,5% |
| Hamburg | 282.876 | 289.843 | 6.967 | 2,5% | 69,54 | 68,48 | -1,06 | -1,5% |
| Bremen | 371.745 | 369.504 | -2.241 | -0,6% | 93,75 | 93,97 | 0,22 | 0,2% |
| Niedersachsen | 314.774 | 322.845 | 8.071 | 2,6% | 65,88 | 66,58 | 0,70 | 1,1% |
| Westfalen-Lippe | 260.150 | 278.293 | 18.143 | 7,0% | 50,43 | 52,42 | 1,99 | 3,9% |
| Nordrhein | 263.638 | 269.644 | 6.006 | 2,3% | 64,77 | 65,85 | 1,08 | 1,7% |
| Hessen | 221.880 | 228.431 | 6.551 | 3,0% | 51,61 | 53,02 | 1,41 | 2,7% |
| Rheinland-Pfalz | 290.734 | 295.207 | 4.473 | 1,5% | 64,23 | 65,77 | 1,54 | 2,4% |
| Baden-Württemberg | 254.905 | 266.982 | 12.077 | 4,7% | 58,64 | 59,04 | 0,40 | 0,7% |
| Bayerns | 289.757 | 294.722 | 4.965 | 1,7% | 69,90 | 69,70 | -0,20 | -0,3% |
| Berlin | 253.776 | 256.751 | 2.975 | 1,2% | 63,38 | 63,35 | -0,03 | 0,0% |
| Saarland | 222.934 | 218.799 | -4.135 | -1,9% | 54,94 | 52,50 | -2,44 | -4,4% |
| Mecklenburg-Vorp. | 321.733 | 315.292 | -6.440 | -2,0% | 68,37 | 66,07 | -2,31 | -3,4% |
| Brandenburg | 248.273 | 270.612 | 22.339 | 9,0% | 53,36 | 57,67 | 4,31 | 8,1% |
| Sachsen-Anhalt | 331.440 | 357.523 | 26.083 | 7,9% | 64,45 | 67,67 | 3,21 | 5,0% |
| Thüringen | 329.125 | 352.343 | 23.218 | 7,1% | 59,16 | 63,86 | 4,69 | 7,9% |
| Sachsen | 358.612 | 379.337 | 20.725 | 5,8% | 69,38 | 73,42 | 4,04 | 5,8% |
| Bund | 282.079 | 291.780 | 9.701 | 3,4% | 62,18 | 63,28 | 1,10 | 1,8% |

TABELLE 50: CHIRURGIE HONORARUMSATZ 2020 UND 2021

| Kassenärztliche Vereinigung | Honorarumsatz je Arzt in Euro | | Veränderung | | Honorarumsatz je Behandlungsfall in Euro | | Veränderung | |
|--------------------------------|----------------------------------|----------------|--------------|-------------|--|--------------|--------------|--------------|
| | 2020 | 2021 | absolut | relativ | 2020 | 2021 | absolut | relativ |
| Schleswig-Holstein | 207.568 | 216.708 | 9.140 | 4,4% | 82,76 | 84,08 | 1,31 | 1,6% |
| Hamburg | 215.359 | 219.768 | 4.408 | 2,0% | 78,33 | 79,88 | 1,55 | 2,0% |
| Bremen | 210.126 | 207.386 | -2.740 | -1,3% | 74,94 | 77,14 | 2,20 | 2,9% |
| Niedersachsen | 219.288 | 229.317 | 10.030 | 4,6% | 78,51 | 77,86 | -0,65 | -0,8% |
| Westfalen-Lippe | 264.282 | 269.497 | 5.215 | 2,0% | 81,67 | 83,02 | 1,34 | 1,6% |
| Nordrhein | 228.332 | 235.993 | 7.660 | 3,4% | 80,95 | 81,36 | 0,41 | 0,5% |
| Hessen | 209.619 | 210.706 | 1.087 | 0,5% | 100,40 | 98,33 | -2,07 | -2,1% |
| Rheinland-Pfalz | 180.663 | 181.216 | 553 | 0,3% | 73,73 | 72,56 | -1,17 | -1,6% |
| Baden-Württemberg | 241.408 | 243.717 | 2.308 | 1,0% | 84,35 | 81,08 | -3,27 | -3,9% |
| Bayerns | 196.631 | 196.071 | -560 | -0,3% | 88,56 | 86,26 | -2,31 | -2,6% |
| Berlin | 177.759 | 188.396 | 10.637 | 6,0% | 69,66 | 69,72 | 0,06 | 0,1% |
| Saarland | 247.596 | 255.109 | 7.513 | 3,0% | 87,99 | 83,94 | -4,05 | -4,6% |
| Mecklenburg-Vorp. | 233.842 | 246.927 | 13.085 | 5,6% | 79,23 | 80,46 | 1,23 | 1,6% |
| Brandenburg | 169.299 | 167.912 | -1.388 | -0,8% | 67,27 | 67,93 | 0,66 | 1,0% |
| Sachsen-Anhalt | 185.045 | 184.565 | -480 | -0,3% | 78,45 | 78,36 | -0,09 | -0,1% |
| Thüringen | 187.519 | 188.272 | 753 | 0,4% | 75,88 | 77,92 | 2,04 | 2,7% |
| Sachsen | 182.194 | 180.614 | -1.580 | -0,9% | 75,05 | 75,79 | 0,73 | 1,0% |
| Bund | 212.554 | 215.848 | 3.294 | 1,5% | 81,61 | 81,09 | -0,52 | -0,6% |

TABELLE 51: GYNÄKOLOGIE HONORARUMSATZ 2020 UND 2021

| Kassenärztliche Vereinigung | Honorarumsatz je Arzt in Euro | | Veränderung | | Honorarumsatz je Behandlungsfall in Euro | | Veränderung | |
|--------------------------------|----------------------------------|----------------|---------------|--------------|--|--------------|-------------|-------------|
| | 2020 | 2021 | absolut | relativ | 2020 | 2021 | absolut | relativ |
| Schleswig-Holstein | 226.581 | 227.175 | 594 | 0,3% | 51,19 | 55,02 | 3,83 | 7,5% |
| Hamburg | 219.137 | 216.299 | -2.838 | -1,3% | 68,38 | 72,19 | 3,81 | 5,6% |
| Bremen | 231.217 | 224.583 | -6.634 | -2,9% | 60,36 | 65,58 | 5,22 | 8,7% |
| Niedersachsen | 246.241 | 236.795 | -9.446 | -3,8% | 53,19 | 56,13 | 2,94 | 5,5% |
| Westfalen-Lippe | 231.295 | 230.727 | -567 | -0,2% | 55,27 | 58,51 | 3,24 | 5,9% |
| Nordrhein | 185.583 | 185.418 | -165 | -0,1% | 52,05 | 52,89 | 0,84 | 1,6% |
| Hessen | 200.137 | 199.457 | -680 | -0,3% | 58,67 | 58,18 | -0,49 | -0,8% |
| Rheinland-Pfalz | 201.112 | 199.412 | -1.701 | -0,8% | 55,26 | 57,11 | 1,85 | 3,4% |
| Baden-Württemberg | 234.266 | 229.583 | -4.682 | -2,0% | 55,48 | 59,05 | 3,57 | 6,4% |
| Bayerns | 214.657 | 212.292 | -2.365 | -1,1% | 57,53 | 60,41 | 2,88 | 5,0% |
| Berlin | 209.902 | 205.926 | -3.976 | -1,9% | 66,96 | 67,59 | 0,63 | 0,9% |
| Saarland | 218.404 | 216.092 | -2.312 | -1,1% | 57,83 | 56,45 | -1,39 | -2,4% |
| Mecklenburg-Vorp. | 227.662 | 225.243 | -2.418 | -1,1% | 61,83 | 62,64 | 0,81 | 1,3% |
| Brandenburg | 191.659 | 192.383 | 724 | 0,4% | 56,24 | 56,15 | -0,09 | -0,2% |
| Sachsen-Anhalt | 196.506 | 195.925 | -581 | -0,3% | 54,25 | 53,98 | -0,27 | -0,5% |
| Thüringen | 202.734 | 208.536 | 5.802 | 2,9% | 56,34 | 57,37 | 1,03 | 1,8% |
| Sachsen | 216.435 | 213.925 | -2.511 | -1,2% | 56,76 | 58,30 | 1,54 | 2,7% |
| Bund | 216.605 | 214.083 | -2.522 | -1,2% | 56,31 | 58,45 | 2,14 | 3,8% |

TABELLE 52: HALS-NASEN-OHREN-HEILKUNDE HONORARUMSATZ 2020 UND 2021

| Kassenärztliche Vereinigung | Honorarumsatz je Arzt in Euro | | Veränderung | | Honorarumsatz je Behandlungsfall in Euro | | Veränderung | |
|--------------------------------|----------------------------------|----------------|---------------|-------------|--|--------------|-------------|-------------|
| | 2020 | 2021 | absolut | relativ | 2020 | 2021 | absolut | relativ |
| Schleswig-Holstein | 249.396 | 263.194 | 13.798 | 5,5% | 54,34 | 55,69 | 1,35 | 2,5% |
| Hamburg | 246.602 | 274.978 | 28.376 | 11,5% | 57,42 | 60,41 | 2,99 | 5,2% |
| Bremen | 223.742 | 227.748 | 4.007 | 1,8% | 48,74 | 49,28 | 0,53 | 1,1% |
| Niedersachsen | 258.001 | 264.205 | 6.204 | 2,4% | 50,18 | 50,05 | -0,14 | -0,3% |
| Westfalen-Lippe | 245.039 | 263.812 | 18.773 | 7,7% | 45,79 | 46,73 | 0,94 | 2,1% |
| Nordrhein | 206.395 | 222.230 | 15.835 | 7,7% | 47,02 | 47,09 | 0,06 | 0,1% |
| Hessen | 217.703 | 231.254 | 13.551 | 6,2% | 51,34 | 51,77 | 0,43 | 0,8% |
| Rheinland-Pfalz | 245.703 | 247.046 | 1.343 | 0,5% | 54,46 | 54,00 | -0,46 | -0,8% |
| Baden-Württemberg | 232.844 | 251.602 | 18.758 | 8,1% | 51,07 | 51,90 | 0,83 | 1,6% |
| Bayerns | 235.196 | 249.784 | 14.588 | 6,2% | 56,88 | 57,44 | 0,56 | 1,0% |
| Berlin | 191.766 | 206.861 | 15.095 | 7,9% | 49,74 | 51,35 | 1,62 | 3,3% |
| Saarland | 215.589 | 207.706 | -7.883 | -3,7% | 52,47 | 48,63 | -3,85 | -7,3% |
| Mecklenburg-Vorp. | 215.643 | 229.705 | 14.062 | 6,5% | 50,90 | 51,37 | 0,48 | 0,9% |
| Brandenburg | 218.598 | 236.937 | 18.339 | 8,4% | 46,92 | 47,69 | 0,76 | 1,6% |
| Sachsen-Anhalt | 238.665 | 250.956 | 12.290 | 5,1% | 48,48 | 48,72 | 0,24 | 0,5% |
| Thüringen | 206.256 | 217.595 | 11.339 | 5,5% | 47,81 | 50,27 | 2,46 | 5,1% |
| Sachsen | 231.545 | 232.982 | 1.436 | 0,6% | 52,01 | 52,50 | 0,49 | 0,9% |
| Bund | 230.082 | 244.027 | 13.944 | 6,1% | 50,82 | 51,40 | 0,59 | 1,2% |

TABELLE 53: DERMATOLOGIE HONORARUMSATZ 2020 UND 2021

| Kassenärztliche Vereinigung | Honorarumsatz je Arzt in Euro | | Veränderung | | Honorarumsatz je Behandlungsfall in Euro | | Veränderung | |
|--------------------------------|----------------------------------|----------------|--------------|-------------|--|--------------|-------------|-------------|
| | 2020 | 2021 | absolut | relativ | 2020 | 2021 | absolut | relativ |
| Schleswig-Holstein | 215.387 | 221.941 | 6.554 | 3,0% | 42,42 | 44,34 | 1,93 | 4,5% |
| Hamburg | 245.289 | 252.131 | 6.841 | 2,8% | 44,17 | 45,84 | 1,67 | 3,8% |
| Bremen | 222.549 | 246.575 | 24.026 | 10,8% | 39,21 | 40,39 | 1,18 | 3,0% |
| Niedersachsen | 245.670 | 250.168 | 4.498 | 1,8% | 43,19 | 43,46 | 0,28 | 0,6% |
| Westfalen-Lippe | 250.356 | 256.617 | 6.261 | 2,5% | 40,59 | 42,03 | 1,44 | 3,6% |
| Nordrhein | 219.938 | 228.914 | 8.976 | 4,1% | 41,41 | 42,80 | 1,39 | 3,3% |
| Hessen | 226.417 | 237.006 | 10.589 | 4,7% | 46,04 | 46,13 | 0,10 | 0,2% |
| Rheinland-Pfalz | 194.656 | 193.655 | -1.002 | -0,5% | 42,08 | 42,31 | 0,23 | 0,5% |
| Baden-Württemberg | 241.857 | 248.649 | 6.793 | 2,8% | 47,11 | 46,70 | -0,41 | -0,9% |
| Bayerns | 231.876 | 239.864 | 7.987 | 3,4% | 48,42 | 48,48 | 0,06 | 0,1% |
| Berlin | 191.682 | 186.777 | -4.906 | -2,6% | 38,22 | 38,25 | 0,03 | 0,1% |
| Saarland | 206.037 | 229.124 | 23.087 | 11,2% | 40,05 | 40,66 | 0,60 | 1,5% |
| Mecklenburg-Vorp. | 235.865 | 247.033 | 11.168 | 4,7% | 40,57 | 43,13 | 2,56 | 6,3% |
| Brandenburg | 212.270 | 229.066 | 16.795 | 7,9% | 34,65 | 36,81 | 2,16 | 6,2% |
| Sachsen-Anhalt | 218.307 | 228.384 | 10.077 | 4,6% | 40,54 | 42,44 | 1,90 | 4,7% |
| Thüringen | 189.058 | 203.676 | 14.619 | 7,7% | 38,55 | 39,78 | 1,23 | 3,2% |
| Sachsen | 261.329 | 272.838 | 11.509 | 4,4% | 43,29 | 44,90 | 1,60 | 3,7% |
| Bund | 229.772 | 237.345 | 7.572 | 3,3% | 43,29 | 44,07 | 0,78 | 1,8% |

TABELLE 54: HUMANGENETIK HONORARUMSATZ 2020 UND 2021

| Kassenärztliche Vereinigung | Honorarumsatz je Arzt in Euro | | Veränderung | | Honorarumsatz je Behandlungsfall in Euro | | Veränderung | |
|--------------------------------|----------------------------------|----------------|---------------|-------------|--|---------------|--------------|-------------|
| | 2020 | 2021 | absolut | relativ | 2020 | 2021 | absolut | relativ |
| Schleswig-Holstein | 755.466 | 750.905 | -4.561 | -0,6% | 592,82 | 609,38 | 16,56 | 2,8% |
| Hamburg | 665.656 | 849.686 | 184.030 | 27,6% | 589,99 | 647,85 | 57,86 | 9,8% |
| Bremen | *) | *) | | | *) | *) | | |
| Niedersachsen | 785.965 | 858.412 | 72.447 | 9,2% | 852,83 | 914,00 | 61,17 | 7,2% |
| Westfalen-Lippe | 576.023 | 652.327 | 76.304 | 13,2% | 526,21 | 546,50 | 20,29 | 3,9% |
| Nordrhein | 422.626 | 499.621 | 76.995 | 18,2% | 417,04 | 535,45 | 118,40 | 28,4% |
| Hessen | 326.314 | 354.583 | 28.269 | 8,7% | 500,76 | 503,03 | 2,28 | 0,5% |
| Rheinland-Pfalz | 701.795 | 856.976 | 155.181 | 22,1% | 914,69 | 1.148,15 | 233,45 | 25,5% |
| Baden-Württemberg | 1.085.367 | 1.143.442 | 58.075 | 5,4% | 1.084,26 | 985,03 | -99,22 | -9,2% |
| Bayerns | 1.391.536 | 1.441.649 | 50.113 | 3,6% | 1.112,50 | 1.129,88 | 17,38 | 1,6% |
| Berlin | 364.548 | 378.506 | 13.957 | 3,8% | 456,88 | 466,00 | 9,13 | 2,0% |
| Saarland | *) | *) | | | *) | *) | | |
| Mecklenburg-Vorp. | 561.060 | 630.062 | 69.002 | 12,3% | 736,44 | 857,11 | 120,68 | 16,4% |
| Brandenburg | 131.894 | 124.309 | -7.585 | -5,8% | 135,22 | 94,37 | -40,84 | -30,2% |
| Sachsen-Anhalt | 477.008 | 561.601 | 84.593 | 17,7% | 714,32 | 769,78 | 55,46 | 7,8% |
| Thüringen | 1.001.915 | 1.109.247 | 107.332 | 10,7% | 802,25 | 810,41 | 8,17 | 1,0% |
| Sachsen | 652.667 | 693.390 | 40.723 | 6,2% | 661,40 | 686,51 | 25,11 | 3,8% |
| Bund | 846.779 | 913.266 | 66.487 | 7,9% | 754,06 | 780,31 | 26,25 | 3,5% |

*) weniger als fünf Ärzte in dieser Abrechnungsgruppe

TABELLE 55: INNERE MEDIZIN, FACHARZT OHNE SCHWERPUNKT HONORARUMSATZ 2020 UND 2021

| Kassenärztliche Vereinigung | Honorarumsatz je Arzt in Euro | | Veränderung | | Honorarumsatz je Behandlungsfall in Euro | | Veränderung | |
|--------------------------------|----------------------------------|----------------|--------------|-------------|--|--------------|--------------|--------------|
| | 2020 | 2021 | absolut | relativ | 2020 | 2021 | absolut | relativ |
| Schleswig-Holstein | 335.188 | 335.107 | -81 | 0,0% | 94,87 | 87,57 | -7,30 | -7,7% |
| Hamburg | 258.889 | 254.840 | -4.049 | -1,6% | 74,91 | 72,74 | -2,17 | -2,9% |
| Bremen | 277.325 | 306.042 | 28.717 | 10,4% | 53,36 | 54,06 | 0,69 | 1,3% |
| Niedersachsen | 316.973 | 318.915 | 1.942 | 0,6% | 87,59 | 86,44 | -1,15 | -1,3% |
| Westfalen-Lippe | 317.332 | 338.965 | 21.633 | 6,8% | 72,41 | 73,43 | 1,02 | 1,4% |
| Nordrhein | 238.092 | 240.948 | 2.856 | 1,2% | 80,60 | 75,64 | -4,96 | -6,2% |
| Hessen | 311.450 | 322.818 | 11.369 | 3,7% | 105,42 | 105,44 | 0,02 | 0,0% |
| Rheinland-Pfalz | 234.816 | 241.407 | 6.591 | 2,8% | 80,11 | 79,10 | -1,01 | -1,3% |
| Baden-Württemberg | 271.488 | 267.109 | -4.379 | -1,6% | 87,30 | 86,21 | -1,09 | -1,2% |
| Bayerns | 302.144 | 310.232 | 8.088 | 2,7% | 102,49 | 102,03 | -0,46 | -0,4% |
| Berlin | 152.127 | 155.546 | 3.419 | 2,2% | 76,31 | 74,21 | -2,10 | -2,8% |
| Saarland | 304.546 | 288.431 | -16.116 | -5,3% | 43,78 | 37,36 | -6,42 | -14,7% |
| Mecklenburg-Vorp. | 254.568 | 258.265 | 3.697 | 1,5% | 77,58 | 78,75 | 1,17 | 1,5% |
| Brandenburg | 210.472 | 203.217 | -7.255 | -3,4% | 67,19 | 65,13 | -2,07 | -3,1% |
| Sachsen-Anhalt | 267.173 | 258.419 | -8.754 | -3,3% | 65,97 | 61,57 | -4,40 | -6,7% |
| Thüringen | 281.338 | 270.058 | -11.280 | -4,0% | 93,86 | 97,42 | 3,56 | 3,8% |
| Sachsen | 270.788 | 262.025 | -8.762 | -3,2% | 84,48 | 81,74 | -2,74 | -3,2% |
| Bund | 285.034 | 288.960 | 3.925 | 1,4% | 86,65 | 85,22 | -1,43 | -1,7% |

TABELLE 56: INNERE MEDIZIN, SCHWERPUNKT ANGIOLOGIE HONORARUMSATZ 2020 UND 2021

| Kassenärztliche Vereinigung | Honorarumsatz je Arzt in Euro | | Veränderung | | Honorarumsatz je Behandlungsfall in Euro | | Veränderung | |
|--------------------------------|----------------------------------|---------|-------------|---------|--|-------|-------------|---------|
| | 2020 | 2021 | absolut | relativ | 2020 | 2021 | absolut | relativ |
| Schleswig-Holstein | 187.561 | 180.792 | -6.769 | -3,6% | 79,72 | 78,31 | -1,41 | -1,8% |
| Hamburg | *) | 159.559 | | | *) | 65,99 | | |
| Bremen | 213.114 | 232.801 | 19.688 | 9,2% | 95,69 | 96,47 | 0,78 | 0,8% |
| Niedersachsen | 231.876 | 230.954 | -922 | -0,4% | 79,16 | 77,98 | -1,19 | -1,5% |
| Westfalen-Lippe | 366.971 | 352.097 | -14.875 | -4,1% | 74,15 | 75,09 | 0,94 | 1,3% |
| Nordrhein | 217.122 | 224.103 | 6.981 | 3,2% | 69,30 | 71,26 | 1,96 | 2,8% |
| Hessen | 275.665 | 286.099 | 10.434 | 3,8% | 78,63 | 76,69 | -1,95 | -2,5% |
| Rheinland-Pfalz | 248.824 | 246.446 | -2.378 | -1,0% | 76,95 | 74,52 | -2,43 | -3,2% |
| Baden-Württemberg | 245.952 | 270.826 | 24.874 | 10,1% | 76,89 | 76,85 | -0,04 | -0,1% |
| Bayerns | 242.339 | 250.062 | 7.723 | 3,2% | 96,30 | 94,36 | -1,95 | -2,0% |
| Berlin | 201.231 | 205.052 | 3.821 | 1,9% | 76,56 | 74,42 | -2,14 | -2,8% |
| Saarland | 253.245 | 243.405 | -9.839 | -3,9% | 71,85 | 72,70 | 0,85 | 1,2% |
| Mecklenburg-Vorp. | 280.837 | 288.239 | 7.402 | 2,6% | 66,96 | 67,79 | 0,84 | 1,2% |
| Brandenburg | 251.433 | 256.403 | 4.969 | 2,0% | 69,44 | 67,64 | -1,80 | -2,6% |
| Sachsen-Anhalt | 281.832 | 272.172 | -9.661 | -3,4% | 74,05 | 68,67 | -5,37 | -7,3% |
| Thüringen | 235.325 | 229.981 | -5.344 | -2,3% | 60,68 | 60,74 | 0,06 | 0,1% |
| Sachsen | 213.514 | 223.672 | 10.158 | 4,8% | 63,87 | 67,56 | 3,69 | 5,8% |
| Bund | 242.650 | 246.504 | 3.855 | 1,6% | 74,93 | 74,47 | -0,46 | -0,6% |

*) weniger als fünf Ärzte in dieser Abrechnungsgruppe

TABELLE 57: INNERE MEDIZIN, SCHWERPUNKT ENDOKRINOLOGIE HONORARUMSATZ 2020 UND 2021

| Kassenärztliche Vereinigung | Honorarumsatz je Arzt in Euro | | Veränderung | | Honorarumsatz je Behandlungsfall in Euro | | Veränderung | |
|--------------------------------|----------------------------------|----------------|---------------|--------------|--|--------------|--------------|--------------|
| | 2020 | 2021 | absolut | relativ | 2020 | 2021 | absolut | relativ |
| Schleswig-Holstein | 243.087 | 215.650 | -27.436 | -11,3% | 66,71 | 66,25 | -0,45 | -0,7% |
| Hamburg | 214.277 | 259.611 | 45.334 | 21,2% | 69,23 | 71,98 | 2,75 | 4,0% |
| Bremen | *) | *) | | | *) | *) | | |
| Niedersachsen | 373.008 | 363.734 | -9.274 | -2,5% | 85,51 | 79,54 | -5,98 | -7,0% |
| Westfalen-Lippe | 180.111 | 172.916 | -7.195 | -4,0% | 62,41 | 56,92 | -5,49 | -8,8% |
| Nordrhein | 296.643 | 310.947 | 14.304 | 4,8% | 88,26 | 86,22 | -2,04 | -2,3% |
| Hessen | 422.188 | 349.661 | -72.527 | -17,2% | 67,93 | 58,10 | -9,83 | -14,5% |
| Rheinland-Pfalz | 611.096 | 675.845 | 64.748 | 10,6% | 134,22 | 128,99 | -5,24 | -3,9% |
| Baden-Württemberg | 545.909 | 568.776 | 22.867 | 4,2% | 113,79 | 115,17 | 1,38 | 1,2% |
| Bayerns | 453.972 | 439.917 | -14.055 | -3,1% | 99,87 | 94,18 | -5,69 | -5,7% |
| Berlin | 349.031 | 356.092 | 7.061 | 2,0% | 61,51 | 57,66 | -3,85 | -6,3% |
| Saarland | *) | *) | | | *) | *) | | |
| Mecklenburg-Vorp. | *) | *) | | | *) | *) | | |
| Brandenburg | 176.875 | 180.960 | 4.085 | 2,3% | 50,65 | 50,88 | 0,22 | 0,4% |
| Sachsen-Anhalt | 362.619 | 381.311 | 18.692 | 5,2% | 63,87 | 64,47 | 0,60 | 0,9% |
| Thüringen | *) | *) | | | *) | *) | | |
| Sachsen | 354.316 | 348.749 | -5.567 | -1,6% | 64,08 | 68,09 | 4,01 | 6,2% |
| Bund | 407.086 | 404.638 | -2.447 | -0,6% | 87,42 | 85,01 | -2,41 | -2,8% |

*) weniger als fünf Ärzte in dieser Abrechnungsgruppe

TABELLE 58: INNERE MEDIZIN, SCHWERPUNKT GASTROENTEROLOGIE HONORARUMSATZ 2020 UND 2021

| Kassenärztliche Vereinigung | Honorarumsatz je Arzt in Euro | | Veränderung | | Honorarumsatz je Behandlungsfall in Euro | | Veränderung | |
|--------------------------------|----------------------------------|----------------|--------------|-------------|--|---------------|-------------|-------------|
| | 2020 | 2021 | absolut | relativ | 2020 | 2021 | absolut | relativ |
| Schleswig-Holstein | 389.242 | 408.147 | 18.904 | 4,9% | 134,25 | 137,03 | 2,77 | 2,1% |
| Hamburg | 304.374 | 307.838 | 3.465 | 1,1% | 127,69 | 131,54 | 3,85 | 3,0% |
| Bremen | 426.541 | 463.694 | 37.153 | 8,7% | 154,23 | 158,78 | 4,55 | 3,0% |
| Niedersachsen | 337.043 | 346.537 | 9.494 | 2,8% | 117,91 | 116,71 | -1,20 | -1,0% |
| Westfalen-Lippe | 364.547 | 371.531 | 6.984 | 1,9% | 118,89 | 121,97 | 3,08 | 2,6% |
| Nordrhein | 353.929 | 350.242 | -3.686 | -1,0% | 125,08 | 122,29 | -2,79 | -2,2% |
| Hessen | 301.812 | 309.642 | 7.831 | 2,6% | 144,66 | 145,55 | 0,88 | 0,6% |
| Rheinland-Pfalz | 342.411 | 337.116 | -5.295 | -1,5% | 132,78 | 133,95 | 1,17 | 0,9% |
| Baden-Württemberg | 320.376 | 319.159 | -1.217 | -0,4% | 126,55 | 126,27 | -0,28 | -0,2% |
| Bayerns | 356.759 | 366.387 | 9.628 | 2,7% | 141,10 | 141,25 | 0,15 | 0,1% |
| Berlin | 316.958 | 326.445 | 9.487 | 3,0% | 127,13 | 130,57 | 3,44 | 2,7% |
| Saarland | 296.595 | 324.383 | 27.788 | 9,4% | 108,67 | 111,91 | 3,24 | 3,0% |
| Mecklenburg-Vorp. | 378.748 | 401.814 | 23.067 | 6,1% | 130,22 | 132,75 | 2,52 | 1,9% |
| Brandenburg | 314.026 | 319.909 | 5.883 | 1,9% | 97,89 | 98,07 | 0,17 | 0,2% |
| Sachsen-Anhalt | 366.462 | 358.911 | -7.550 | -2,1% | 110,74 | 111,66 | 0,91 | 0,8% |
| Thüringen | 310.313 | 312.640 | 2.328 | 0,8% | 114,00 | 116,50 | 2,50 | 2,2% |
| Sachsen | 338.383 | 321.498 | -16.885 | -5,0% | 106,10 | 108,46 | 2,36 | 2,2% |
| Bund | 341.989 | 346.468 | 4.478 | 1,3% | 126,17 | 127,05 | 0,88 | 0,7% |

TABELLE 59: INNERE MEDIZIN, SCHWERPUNKT HÄMATOLOGIE/ONKOLOGIE HONORARUMSATZ 2020 UND 2021

| Kassenärztliche Vereinigung | Honorarumsatz je Arzt in Euro | | Veränderung | | Honorarumsatz je Behandlungsfall in Euro | | Veränderung | |
|--------------------------------|----------------------------------|----------------|----------------|--------------|--|---------------|---------------|--------------|
| | 2020 | 2021 | absolut | relativ | 2020 | 2021 | absolut | relativ |
| Schleswig-Holstein | 336.250 | 336.426 | 176 | 0,1% | 210,06 | 201,86 | -8,20 | -3,9% |
| Hamburg | 290.102 | 285.437 | -4.666 | -1,6% | 217,85 | 206,75 | -11,10 | -5,1% |
| Bremen | 365.510 | 386.780 | 21.270 | 5,8% | 175,02 | 176,11 | 1,08 | 0,6% |
| Niedersachsen | 392.065 | 391.762 | -303 | -0,1% | 201,43 | 189,79 | -11,64 | -5,8% |
| Westfalen-Lippe | 378.239 | 381.300 | 3.060 | 0,8% | 182,18 | 181,37 | -0,82 | -0,4% |
| Nordrhein | 387.221 | 412.244 | 25.022 | 6,5% | 186,81 | 178,05 | -8,76 | -4,7% |
| Hessen | 317.679 | 321.246 | 3.568 | 1,1% | 172,14 | 170,17 | -1,97 | -1,1% |
| Rheinland-Pfalz | 358.259 | 359.040 | 781 | 0,2% | 203,58 | 194,14 | -9,44 | -4,6% |
| Baden-Württemberg | 393.690 | 394.526 | 836 | 0,2% | 215,53 | 211,01 | -4,51 | -2,1% |
| Bayerns | 439.509 | 331.982 | -107.527 | -24,5% | 242,00 | 192,45 | -49,55 | -20,5% |
| Berlin | 330.770 | 297.791 | -32.979 | -10,0% | 174,13 | 167,96 | -6,17 | -3,5% |
| Saarland | 373.733 | 387.103 | 13.370 | 3,6% | 193,49 | 192,15 | -1,35 | -0,7% |
| Mecklenburg-Vorp. | 481.604 | 468.671 | -12.933 | -2,7% | 183,64 | 184,40 | 0,76 | 0,4% |
| Brandenburg | 334.907 | 359.741 | 24.834 | 7,4% | 150,27 | 148,40 | -1,87 | -1,2% |
| Sachsen-Anhalt | 387.696 | 388.718 | 1.022 | 0,3% | 149,35 | 147,75 | -1,60 | -1,1% |
| Thüringen | 338.731 | 351.517 | 12.786 | 3,8% | 152,74 | 172,28 | 19,55 | 12,8% |
| Sachsen | 436.725 | 459.139 | 22.414 | 5,1% | 135,84 | 141,04 | 5,20 | 3,8% |
| Bund | 385.970 | 370.938 | -15.032 | -3,9% | 193,55 | 182,20 | -11,36 | -5,9% |

TABELLE 60: INNERE MEDIZIN, SCHWERPUNKT KARDIOLOGIE HONORARUMSATZ 2020 UND 2021

| Kassenärztliche Vereinigung | Honorarumsatz je Arzt in Euro | | Veränderung | | Honorarumsatz je Behandlungsfall in Euro | | Veränderung | |
|--------------------------------|----------------------------------|----------------|--------------|-------------|--|--------------|-------------|-------------|
| | 2020 | 2021 | absolut | relativ | 2020 | 2021 | absolut | relativ |
| Schleswig-Holstein | 269.346 | 278.679 | 9.333 | 3,5% | 92,87 | 94,90 | 2,03 | 2,2% |
| Hamburg | 307.474 | 329.459 | 21.985 | 7,2% | 110,32 | 114,52 | 4,21 | 3,8% |
| Bremen | 312.566 | 330.694 | 18.129 | 5,8% | 149,89 | 155,15 | 5,26 | 3,5% |
| Niedersachsen | 268.128 | 266.883 | -1.245 | -0,5% | 83,61 | 83,20 | -0,41 | -0,5% |
| Westfalen-Lippe | 315.761 | 313.742 | -2.018 | -0,6% | 90,10 | 90,64 | 0,53 | 0,6% |
| Nordrhein | 257.988 | 258.715 | 727 | 0,3% | 87,02 | 85,28 | -1,74 | -2,0% |
| Hessen | 275.564 | 287.591 | 12.027 | 4,4% | 106,14 | 105,66 | -0,47 | -0,4% |
| Rheinland-Pfalz | 252.179 | 246.483 | -5.696 | -2,3% | 94,20 | 92,96 | -1,24 | -1,3% |
| Baden-Württemberg | 263.063 | 270.780 | 7.717 | 2,9% | 99,01 | 100,54 | 1,52 | 1,5% |
| Bayerns | 297.028 | 307.185 | 10.157 | 3,4% | 107,34 | 105,12 | -2,22 | -2,1% |
| Berlin | 209.735 | 219.750 | 10.016 | 4,8% | 71,67 | 72,29 | 0,63 | 0,9% |
| Saarland | 286.888 | 281.274 | -5.615 | -2,0% | 88,89 | 83,45 | -5,43 | -6,1% |
| Mecklenburg-Vorp. | 313.118 | 340.382 | 27.263 | 8,7% | 73,65 | 76,79 | 3,14 | 4,3% |
| Brandenburg | 261.942 | 273.950 | 12.008 | 4,6% | 81,45 | 81,76 | 0,30 | 0,4% |
| Sachsen-Anhalt | 307.014 | 309.247 | 2.232 | 0,7% | 73,17 | 72,50 | -0,67 | -0,9% |
| Thüringen | 308.060 | 340.510 | 32.451 | 10,5% | 54,89 | 62,62 | 7,72 | 14,1% |
| Sachsen | 285.556 | 286.621 | 1.065 | 0,4% | 77,13 | 79,72 | 2,59 | 3,4% |
| Bund | 280.444 | 287.138 | 6.694 | 2,4% | 90,85 | 91,24 | 0,39 | 0,4% |

TABELLE 61: INNERE MEDIZIN, SCHWERPUNKT NEPHROLOGIE HONORARUMSATZ 2020 UND 2021

| Kassenärztliche Vereinigung | Honorarumsatz je Arzt in Euro | | Veränderung | | Honorarumsatz je Behandlungsfall in Euro | | Veränderung | |
|--------------------------------|----------------------------------|----------------|----------------|--------------|--|---------------|---------------|--------------|
| | 2020 | 2021 | absolut | relativ | 2020 | 2021 | absolut | relativ |
| Schleswig-Holstein | 883.596 | 928.749 | 45.153 | 5,1% | 765,65 | 780,91 | 15,26 | 2,0% |
| Hamburg | 846.001 | 851.590 | 5.589 | 0,7% | 1.063,64 | 1.025,18 | -38,46 | -3,6% |
| Bremen | 1.158.149 | 1.295.500 | 137.351 | 11,9% | 1.172,10 | 1.259,25 | 87,15 | 7,4% |
| Niedersachsen | 1.152.904 | 1.168.396 | 15.492 | 1,3% | 1.176,10 | 1.165,52 | -10,59 | -0,9% |
| Westfalen-Lippe | 908.556 | 906.988 | -1.568 | -0,2% | 748,02 | 735,36 | -12,66 | -1,7% |
| Nordrhein | 879.600 | 898.114 | 18.514 | 2,1% | 785,32 | 764,20 | -21,12 | -2,7% |
| Hessen | 760.433 | 752.864 | -7.569 | -1,0% | 589,89 | 567,52 | -22,37 | -3,8% |
| Rheinland-Pfalz | 733.108 | 746.319 | 13.211 | 1,8% | 713,34 | 714,96 | 1,62 | 0,2% |
| Baden-Württemberg | 647.022 | 520.695 | -126.328 | -19,5% | 698,24 | 583,51 | -114,74 | -16,4% |
| Bayerns | 1.084.826 | 1.085.303 | 477 | 0,0% | 864,97 | 837,66 | -27,31 | -3,2% |
| Berlin | 828.672 | 793.509 | -35.163 | -4,2% | 756,42 | 719,61 | -36,81 | -4,9% |
| Saarland | 1.169.336 | 1.188.141 | 18.805 | 1,6% | 872,88 | 849,89 | -22,99 | -2,6% |
| Mecklenburg-Vorp. | 879.704 | 886.296 | 6.592 | 0,7% | 956,44 | 968,15 | 11,72 | 1,2% |
| Brandenburg | 895.791 | 855.651 | -40.140 | -4,5% | 598,76 | 585,49 | -13,26 | -2,2% |
| Sachsen-Anhalt | 964.905 | 963.066 | -1.838 | -0,2% | 720,50 | 693,68 | -26,82 | -3,7% |
| Thüringen | 1.115.002 | 1.087.914 | -27.089 | -2,4% | 868,42 | 849,51 | -18,91 | -2,2% |
| Sachsen | 1.055.861 | 1.036.135 | -19.726 | -1,9% | 913,68 | 905,34 | -8,34 | -0,9% |
| Bund | 929.692 | 916.369 | -13.323 | -1,4% | 813,83 | 788,67 | -25,16 | -3,1% |

TABELLE 62: INNERE MEDIZIN, SCHWERPUNKT PNEUMOLOGIE HONORARUMSATZ 2020 UND 2021

| Kassenärztliche Vereinigung | Honorarumsatz je Arzt in Euro | | Veränderung | | Honorarumsatz je Behandlungsfall in Euro | | Veränderung | |
|--------------------------------|----------------------------------|----------------|--------------|-------------|--|--------------|--------------|--------------|
| | 2020 | 2021 | absolut | relativ | 2020 | 2021 | absolut | relativ |
| Schleswig-Holstein | 373.559 | 384.998 | 11.439 | 3,1% | 82,36 | 83,25 | 0,90 | 1,1% |
| Hamburg | 397.724 | 438.401 | 40.676 | 10,2% | 86,98 | 87,74 | 0,76 | 0,9% |
| Bremen | 306.467 | 331.618 | 25.151 | 8,2% | 58,42 | 61,10 | 2,68 | 4,6% |
| Niedersachsen | 388.477 | 378.427 | -10.049 | -2,6% | 77,81 | 75,36 | -2,44 | -3,1% |
| Westfalen-Lippe | 453.843 | 469.949 | 16.106 | 3,5% | 81,08 | 84,19 | 3,11 | 3,8% |
| Nordrhein | 399.428 | 402.880 | 3.452 | 0,9% | 72,95 | 71,19 | -1,76 | -2,4% |
| Hessen | 325.344 | 309.171 | -16.173 | -5,0% | 73,85 | 71,85 | -2,00 | -2,7% |
| Rheinland-Pfalz | 292.135 | 287.537 | -4.598 | -1,6% | 69,69 | 67,77 | -1,92 | -2,8% |
| Baden-Württemberg | 404.615 | 397.147 | -7.468 | -1,8% | 89,83 | 88,69 | -1,14 | -1,3% |
| Bayerns | 388.103 | 386.632 | -1.471 | -0,4% | 90,79 | 88,92 | -1,87 | -2,1% |
| Berlin | 345.357 | 344.579 | -778 | -0,2% | 77,76 | 75,98 | -1,78 | -2,3% |
| Saarland | 296.798 | 281.537 | -15.262 | -5,1% | 70,40 | 70,30 | -0,10 | -0,1% |
| Mecklenburg-Vorp. | 301.419 | 305.732 | 4.313 | 1,4% | 67,69 | 67,89 | 0,20 | 0,3% |
| Brandenburg | 476.376 | 494.113 | 17.737 | 3,7% | 86,24 | 86,42 | 0,19 | 0,2% |
| Sachsen-Anhalt | 454.104 | 470.904 | 16.800 | 3,7% | 86,05 | 84,05 | -2,00 | -2,3% |
| Thüringen | 411.629 | 428.020 | 16.391 | 4,0% | 73,64 | 84,67 | 11,03 | 15,0% |
| Sachsen | 377.017 | 377.354 | 337 | 0,1% | 71,48 | 71,93 | 0,45 | 0,6% |
| Bund | 389.314 | 391.151 | 1.837 | 0,5% | 80,12 | 79,65 | -0,47 | -0,6% |

TABELLE 63: INNERE MEDIZIN, SCHWERPUNKT RHEUMATOLOGIE HONORARUMSATZ 2020 UND 2021

| Kassenärztliche Vereinigung | Honorarumsatz je Arzt in Euro | | Veränderung | | Honorarumsatz je Behandlungsfall in Euro | | Veränderung | |
|--------------------------------|----------------------------------|----------------|---------------|--------------|--|--------------|--------------|--------------|
| | 2020 | 2021 | absolut | relativ | 2020 | 2021 | absolut | relativ |
| Schleswig-Holstein | 245.788 | 223.623 | -22.165 | -9,0% | 88,09 | 87,98 | -0,11 | -0,1% |
| Hamburg | 217.384 | 201.477 | -15.907 | -7,3% | 91,72 | 81,96 | -9,76 | -10,6% |
| Bremen | 250.210 | *) | | | 87,59 | *) | | |
| Niedersachsen | 360.968 | 342.587 | -18.380 | -5,1% | 98,42 | 94,02 | -4,41 | -4,5% |
| Westfalen-Lippe | 323.845 | 302.707 | -21.138 | -6,5% | 78,43 | 80,73 | 2,30 | 2,9% |
| Nordrhein | 230.753 | 234.722 | 3.970 | 1,7% | 70,83 | 69,71 | -1,12 | -1,6% |
| Hessen | 211.146 | 199.283 | -11.863 | -5,6% | 73,25 | 61,77 | -11,47 | -15,7% |
| Rheinland-Pfalz | 284.013 | 268.877 | -15.137 | -5,3% | 85,71 | 83,01 | -2,70 | -3,2% |
| Baden-Württemberg | 267.939 | 280.238 | 12.299 | 4,6% | 78,32 | 82,42 | 4,10 | 5,2% |
| Bayerns | 306.960 | 311.124 | 4.163 | 1,4% | 91,60 | 90,08 | -1,52 | -1,7% |
| Berlin | 181.104 | 174.052 | -7.052 | -3,9% | 66,71 | 66,69 | -0,01 | 0,0% |
| Saarland | *) | 315.458 | | | *) | 78,50 | | |
| Mecklenburg-Vorp. | 335.425 | 383.108 | 47.683 | 14,2% | 78,23 | 79,35 | 1,13 | 1,4% |
| Brandenburg | 224.207 | 233.775 | 9.568 | 4,3% | 69,17 | 69,94 | 0,77 | 1,1% |
| Sachsen-Anhalt | 197.587 | 193.274 | -4.314 | -2,2% | 62,33 | 58,91 | -3,41 | -5,5% |
| Thüringen | 209.144 | 219.549 | 10.405 | 5,0% | 66,04 | 73,37 | 7,33 | 11,1% |
| Sachsen | 267.006 | 271.630 | 4.624 | 1,7% | 72,72 | 73,40 | 0,68 | 0,9% |
| Bund | 272.143 | 269.387 | -2.756 | -1,0% | 80,58 | 79,19 | -1,39 | -1,7% |

*) weniger als fünf Ärzte in dieser Abrechnungsgruppe

TABELLE 64: KINDER- UND JUGENDPSYCHIATRIE UND -PSYCHOTHERAPIE HONORARUMSATZ 2020 UND 2021

| Kassenärztliche Vereinigung | Honorarumsatz je Arzt in Euro | | Veränderung | | Honorarumsatz je Behandlungsfall in Euro | | Veränderung | |
|--------------------------------|----------------------------------|----------------|---------------|-------------|--|---------------|-------------|-------------|
| | 2020 | 2021 | absolut | relativ | 2020 | 2021 | absolut | relativ |
| Schleswig-Holstein | 298.751 | 309.829 | 11.078 | 3,7% | 326,58 | 329,48 | 2,90 | 0,9% |
| Hamburg | 328.543 | 344.138 | 15.594 | 4,7% | 352,52 | 365,34 | 12,82 | 3,6% |
| Bremen | 211.589 | 222.296 | 10.708 | 5,1% | 332,58 | 339,14 | 6,57 | 2,0% |
| Niedersachsen | 420.870 | 415.447 | -5.423 | -1,3% | 362,15 | 350,91 | -11,24 | -3,1% |
| Westfalen-Lippe | 344.000 | 363.275 | 19.275 | 5,6% | 266,51 | 272,18 | 5,67 | 2,1% |
| Nordrhein | 383.654 | 400.473 | 16.819 | 4,4% | 302,35 | 304,95 | 2,60 | 0,9% |
| Hessen | 209.707 | 233.355 | 23.648 | 11,3% | 291,38 | 286,69 | -4,68 | -1,6% |
| Rheinland-Pfalz | 298.999 | 313.395 | 14.397 | 4,8% | 309,17 | 308,52 | -0,64 | -0,2% |
| Baden-Württemberg | 256.780 | 266.118 | 9.337 | 3,6% | 285,99 | 288,65 | 2,66 | 0,9% |
| Bayerns | 368.757 | 373.431 | 4.675 | 1,3% | 316,83 | 311,46 | -5,37 | -1,7% |
| Berlin | 351.043 | 358.936 | 7.894 | 2,2% | 307,90 | 301,77 | -6,13 | -2,0% |
| Saarland | 189.511 | 200.623 | 11.113 | 5,9% | 320,57 | 319,09 | -1,48 | -0,5% |
| Mecklenburg-Vorp. | 393.524 | 408.141 | 14.617 | 3,7% | 263,67 | 272,82 | 9,15 | 3,5% |
| Brandenburg | 357.723 | 383.631 | 25.908 | 7,2% | 268,55 | 283,66 | 15,11 | 5,6% |
| Sachsen-Anhalt | 268.859 | 270.652 | 1.793 | 0,7% | 256,59 | 272,91 | 16,32 | 6,4% |
| Thüringen | 341.077 | 374.537 | 33.460 | 9,8% | 250,64 | 274,67 | 24,03 | 9,6% |
| Sachsen | 208.862 | 230.136 | 21.274 | 10,2% | 257,18 | 266,17 | 8,99 | 3,5% |
| Bund | 333.485 | 345.452 | 11.967 | 3,6% | 305,65 | 306,15 | 0,50 | 0,2% |

TABELLE 65: MUND-, KIEFER- UND GESICHTSCHIRURGIE HONORARUMSATZ 2020 UND 2021

| Kassenärztliche Vereinigung | Honorarumsatz je Arzt in Euro | | Veränderung | | Honorarumsatz je Behandlungsfall in Euro | | Veränderung | |
|--------------------------------|----------------------------------|---------------|---------------|--------------|--|---------------|--------------|--------------|
| | 2020 | 2021 | absolut | relativ | 2020 | 2021 | absolut | relativ |
| Schleswig-Holstein | 101.211 | 99.077 | -2.134 | -2,1% | 235,43 | 228,06 | -7,37 | -3,1% |
| Hamburg | 110.474 | 107.674 | -2.800 | -2,5% | 266,72 | 253,93 | -12,79 | -4,8% |
| Bremen | 61.579 | 67.017 | 5.437 | 8,8% | 164,63 | 156,90 | -7,73 | -4,7% |
| Niedersachsen | 137.596 | 129.169 | -8.427 | -6,1% | 229,73 | 216,69 | -13,03 | -5,7% |
| Westfalen-Lippe | 89.967 | 88.185 | -1.782 | -2,0% | 208,47 | 209,88 | 1,41 | 0,7% |
| Nordrhein | 101.215 | 100.061 | -1.155 | -1,1% | 219,77 | 215,04 | -4,73 | -2,2% |
| Hessen | 77.504 | 72.187 | -5.317 | -6,9% | 294,00 | 259,19 | -34,80 | -11,8% |
| Rheinland-Pfalz | 99.909 | 100.262 | 353 | 0,4% | 214,24 | 199,62 | -14,62 | -6,8% |
| Baden-Württemberg | 71.422 | 67.459 | -3.963 | -5,5% | 233,82 | 214,87 | -18,95 | -8,1% |
| Bayerns | 61.921 | 62.437 | 517 | 0,8% | 243,15 | 237,57 | -5,58 | -2,3% |
| Berlin | 54.782 | 53.751 | -1.031 | -1,9% | 191,59 | 187,92 | -3,67 | -1,9% |
| Saarland | 54.067 | 52.589 | -1.479 | -2,7% | 298,95 | 240,79 | -58,16 | -19,5% |
| Mecklenburg-Vorp. | 88.253 | 90.714 | 2.461 | 2,8% | 181,82 | 184,39 | 2,57 | 1,4% |
| Brandenburg | 50.975 | 56.645 | 5.670 | 11,1% | 120,56 | 128,53 | 7,97 | 6,6% |
| Sachsen-Anhalt | 74.526 | 80.170 | 5.644 | 7,6% | 162,33 | 157,51 | -4,82 | -3,0% |
| Thüringen | 94.171 | 108.057 | 13.886 | 14,7% | 135,60 | 140,50 | 4,90 | 3,6% |
| Sachsen | 71.884 | 69.055 | -2.829 | -3,9% | 158,58 | 153,84 | -4,74 | -3,0% |
| Bund | 87.866 | 86.327 | -1.538 | -1,8% | 220,14 | 211,92 | -8,22 | -3,7% |

TABELLE 66: NEUROLOGIE HONORARUMSATZ 2020 UND 2021

| Kassenärztliche Vereinigung | Honorarumsatz je Arzt in Euro | | Veränderung | | Honorarumsatz je Behandlungsfall in Euro | | Veränderung | |
|--------------------------------|----------------------------------|----------------|--------------|-------------|--|--------------|-------------|-------------|
| | 2020 | 2021 | absolut | relativ | 2020 | 2021 | absolut | relativ |
| Schleswig-Holstein | 192.780 | 206.855 | 14.075 | 7,3% | 88,14 | 90,57 | 2,44 | 2,8% |
| Hamburg | 215.075 | 242.685 | 27.610 | 12,8% | 94,17 | 100,39 | 6,22 | 6,6% |
| Bremen | 207.145 | 207.941 | 797 | 0,4% | 78,38 | 81,07 | 2,69 | 3,4% |
| Niedersachsen | 183.286 | 181.002 | -2.284 | -1,2% | 77,71 | 77,12 | -0,59 | -0,8% |
| Westfalen-Lippe | 166.193 | 188.028 | 21.835 | 13,1% | 62,00 | 66,00 | 4,00 | 6,5% |
| Nordrhein | 177.205 | 187.949 | 10.744 | 6,1% | 61,43 | 63,90 | 2,47 | 4,0% |
| Hessen | 151.309 | 158.106 | 6.797 | 4,5% | 62,33 | 64,45 | 2,12 | 3,4% |
| Rheinland-Pfalz | 180.005 | 186.149 | 6.143 | 3,4% | 74,92 | 78,17 | 3,25 | 4,3% |
| Baden-Württemberg | 198.159 | 207.834 | 9.676 | 4,9% | 85,90 | 88,41 | 2,50 | 2,9% |
| Bayerns | 177.231 | 174.000 | -3.232 | -1,8% | 79,26 | 78,55 | -0,72 | -0,9% |
| Berlin | 174.528 | 179.195 | 4.667 | 2,7% | 70,11 | 70,58 | 0,47 | 0,7% |
| Saarland | 213.424 | 244.078 | 30.654 | 14,4% | 72,05 | 76,66 | 4,61 | 6,4% |
| Mecklenburg-Vorp. | 274.715 | 289.496 | 14.781 | 5,4% | 86,49 | 90,19 | 3,70 | 4,3% |
| Brandenburg | 153.000 | 153.857 | 857 | 0,6% | 66,45 | 71,82 | 5,37 | 8,1% |
| Sachsen-Anhalt | 182.244 | 175.506 | -6.738 | -3,7% | 68,28 | 73,36 | 5,08 | 7,4% |
| Thüringen | 144.923 | 151.016 | 6.093 | 4,2% | 60,72 | 71,19 | 10,47 | 17,2% |
| Sachsen | 166.933 | 173.706 | 6.773 | 4,1% | 61,22 | 64,36 | 3,14 | 5,1% |
| Bund | 180.633 | 187.144 | 6.511 | 3,6% | 72,69 | 74,80 | 2,11 | 2,9% |

TABELLE 67: NEUROCHIRURGIE HONORARUMSATZ 2020 UND 2021

| Kassenärztliche Vereinigung | Honorarumsatz je Arzt in Euro | | Veränderung | | Honorarumsatz je Behandlungsfall in Euro | | Veränderung | |
|--------------------------------|----------------------------------|---------|-------------|---------|--|--------|-------------|---------|
| | 2020 | 2021 | absolut | relativ | 2020 | 2021 | absolut | relativ |
| Schleswig-Holstein | 263.586 | 273.625 | 10.040 | 3,8% | 107,32 | 108,44 | 1,13 | 1,1% |
| Hamburg | *) | *) | | | *) | *) | | |
| Bremen | 413.712 | 457.253 | 43.541 | 10,5% | 130,78 | 137,92 | 7,14 | 5,5% |
| Niedersachsen | 202.209 | 228.329 | 26.120 | 12,9% | 122,99 | 122,46 | -0,53 | -0,4% |
| Westfalen-Lippe | 363.277 | 366.135 | 2.858 | 0,8% | 105,12 | 101,93 | -3,19 | -3,0% |
| Nordrhein | 144.092 | 167.657 | 23.564 | 16,4% | 74,57 | 81,66 | 7,09 | 9,5% |
| Hessen | 131.381 | 119.810 | -11.571 | -8,8% | 77,91 | 72,39 | -5,52 | -7,1% |
| Rheinland-Pfalz | 213.016 | 212.248 | -768 | -0,4% | 114,86 | 116,76 | 1,90 | 1,7% |
| Baden-Württemberg | 274.348 | 288.503 | 14.155 | 5,2% | 135,79 | 137,81 | 2,03 | 1,5% |
| Bayerns | 165.993 | 171.163 | 5.170 | 3,1% | 102,19 | 102,07 | -0,12 | -0,1% |
| Berlin | 346.825 | 336.706 | -10.119 | -2,9% | 157,45 | 168,61 | 11,16 | 7,1% |
| Saarland | 352.678 | 392.833 | 40.155 | 11,4% | 158,72 | 168,97 | 10,25 | 6,5% |
| Mecklenburg-Vorp. | 365.114 | *) | | | 123,60 | *) | | |
| Brandenburg | 167.256 | 178.842 | 11.586 | 6,9% | 63,73 | 67,58 | 3,85 | 6,0% |
| Sachsen-Anhalt | 347.913 | 325.248 | -22.665 | -6,5% | 124,57 | 117,78 | -6,79 | -5,5% |
| Thüringen | 177.130 | *) | | | 63,25 | *) | | |
| Sachsen | *) | 160.892 | | | *) | 67,03 | | |
| Bund | 242.665 | 249.241 | 6.575 | 2,7% | 117,22 | 117,82 | 0,60 | 0,5% |

*) weniger als fünf Ärzte in dieser Abrechnungsgruppe

TABELLE 68: NUKLEARMEDIZIN HONORARUMSATZ 2020 UND 2021

| Kassenärztliche Vereinigung | Honorarumsatz je Arzt in Euro | | Veränderung | | Honorarumsatz je Behandlungsfall in Euro | | Veränderung | |
|--------------------------------|----------------------------------|----------------|--------------|-------------|--|---------------|--------------|--------------|
| | 2020 | 2021 | absolut | relativ | 2020 | 2021 | absolut | relativ |
| Schleswig-Holstein | 259.720 | 285.125 | 25.405 | 9,8% | 166,18 | 166,20 | 0,01 | 0,0% |
| Hamburg | 357.365 | 397.790 | 40.425 | 11,3% | 223,88 | 253,92 | 30,04 | 13,4% |
| Bremen | 433.065 | 434.108 | 1.043 | 0,2% | 155,98 | 157,09 | 1,11 | 0,7% |
| Niedersachsen | 379.562 | 375.637 | -3.926 | -1,0% | 94,39 | 91,52 | -2,87 | -3,0% |
| Westfalen-Lippe | 374.490 | 387.631 | 13.141 | 3,5% | 130,17 | 128,20 | -1,98 | -1,5% |
| Nordrhein | 331.605 | 322.891 | -8.714 | -2,6% | 127,90 | 125,67 | -2,22 | -1,7% |
| Hessen | 370.174 | 374.867 | 4.693 | 1,3% | 100,51 | 97,73 | -2,78 | -2,8% |
| Rheinland-Pfalz | 320.923 | 295.997 | -24.926 | -7,8% | 128,23 | 121,40 | -6,83 | -5,3% |
| Baden-Württemberg | 499.530 | 534.233 | 34.703 | 6,9% | 121,17 | 121,20 | 0,03 | 0,0% |
| Bayerns | 325.160 | 334.538 | 9.379 | 2,9% | 119,59 | 121,27 | 1,67 | 1,4% |
| Berlin | 415.497 | 392.012 | -23.485 | -5,7% | 157,08 | 153,11 | -3,97 | -2,5% |
| Saarland | 294.184 | 265.717 | -28.467 | -9,7% | 119,77 | 112,49 | -7,28 | -6,1% |
| Mecklenburg-Vorp. | 425.451 | 411.154 | -14.298 | -3,4% | 168,76 | 173,21 | 4,45 | 2,6% |
| Brandenburg | 324.461 | 422.797 | 98.336 | 30,3% | 152,06 | 142,05 | -10,02 | -6,6% |
| Sachsen-Anhalt | 501.816 | 441.274 | -60.542 | -12,1% | 202,68 | 185,62 | -17,06 | -8,4% |
| Thüringen | 365.567 | 347.592 | -17.976 | -4,9% | 157,47 | 165,96 | 8,49 | 5,4% |
| Sachsen | 457.069 | 469.880 | 12.811 | 2,8% | 188,19 | 194,61 | 6,42 | 3,4% |
| Bund | 380.740 | 384.746 | 4.006 | 1,1% | 128,14 | 126,83 | -1,30 | -1,0% |

TABELLE 69: ORTHOPÄDIE HONORARUMSATZ 2020 UND 2021

| Kassenärztliche Vereinigung | Honorarumsatz je Arzt in Euro | | Veränderung | | Honorarumsatz je Behandlungsfall in Euro | | Veränderung | |
|--------------------------------|----------------------------------|----------------|--------------|-------------|--|--------------|-------------|-------------|
| | 2020 | 2021 | absolut | relativ | 2020 | 2021 | absolut | relativ |
| Schleswig-Holstein | 211.270 | 218.327 | 7.056 | 3,3% | 61,14 | 62,23 | 1,09 | 1,8% |
| Hamburg | 209.422 | 219.702 | 10.280 | 4,9% | 60,14 | 61,60 | 1,45 | 2,4% |
| Bremen | 269.427 | 278.696 | 9.268 | 3,4% | 70,28 | 71,89 | 1,61 | 2,3% |
| Niedersachsen | 214.961 | 219.564 | 4.603 | 2,1% | 59,18 | 58,51 | -0,67 | -1,1% |
| Westfalen-Lippe | 270.505 | 279.752 | 9.247 | 3,4% | 59,80 | 60,39 | 0,58 | 1,0% |
| Nordrhein | 197.945 | 208.423 | 10.478 | 5,3% | 53,67 | 54,77 | 1,10 | 2,0% |
| Hessen | 208.236 | 205.686 | -2.549 | -1,2% | 62,04 | 60,46 | -1,57 | -2,5% |
| Rheinland-Pfalz | 202.189 | 200.150 | -2.038 | -1,0% | 61,48 | 60,17 | -1,32 | -2,1% |
| Baden-Württemberg | 224.231 | 228.080 | 3.849 | 1,7% | 62,06 | 62,30 | 0,24 | 0,4% |
| Bayerns | 231.704 | 230.302 | -1.402 | -0,6% | 67,95 | 66,63 | -1,32 | -1,9% |
| Berlin | 219.835 | 226.604 | 6.769 | 3,1% | 57,63 | 57,31 | -0,32 | -0,6% |
| Saarland | 211.922 | 208.450 | -3.472 | -1,6% | 62,55 | 60,24 | -2,31 | -3,7% |
| Mecklenburg-Vorp. | 247.000 | 250.766 | 3.765 | 1,5% | 60,68 | 63,04 | 2,36 | 3,9% |
| Brandenburg | 191.111 | 193.666 | 2.554 | 1,3% | 44,54 | 45,67 | 1,13 | 2,5% |
| Sachsen-Anhalt | 166.708 | 165.712 | -996 | -0,6% | 45,83 | 46,52 | 0,69 | 1,5% |
| Thüringen | 167.357 | 175.085 | 7.727 | 4,6% | 46,24 | 49,45 | 3,21 | 6,9% |
| Sachsen | 187.748 | 185.727 | -2.021 | -1,1% | 48,42 | 49,15 | 0,74 | 1,5% |
| Bund | 217.878 | 221.617 | 3.739 | 1,7% | 59,03 | 59,16 | 0,13 | 0,2% |

TABELLE 70: PATHOLOGIE HONORARUMSATZ 2020 UND 2021

| Kassenärztliche Vereinigung | Honorarumsatz je Arzt in Euro | | Veränderung | | Honorarumsatz je Behandlungsfall in Euro | | Veränderung | |
|--------------------------------|----------------------------------|----------------|----------------|--------------|--|--------------|-------------|--------------|
| | 2020 | 2021 | absolut | relativ | 2020 | 2021 | absolut | relativ |
| Schleswig-Holstein | 330.894 | 385.274 | 54.380 | 16,4% | 67,81 | 84,45 | 16,64 | 24,5% |
| Hamburg | 465.320 | 478.481 | 13.160 | 2,8% | 54,22 | 62,74 | 8,53 | 15,7% |
| Bremen | 417.699 | 362.058 | -55.641 | -13,3% | 26,03 | 31,79 | 5,76 | 22,1% |
| Niedersachsen | 502.597 | 483.253 | -19.344 | -3,8% | 36,78 | 46,05 | 9,26 | 25,2% |
| Westfalen-Lippe | 327.215 | 324.124 | -3.091 | -0,9% | 31,42 | 37,97 | 6,55 | 20,8% |
| Nordrhein | 366.347 | 338.727 | -27.621 | -7,5% | 33,22 | 38,12 | 4,89 | 14,7% |
| Hessen | 528.824 | 475.646 | -53.178 | -10,1% | 30,23 | 35,77 | 5,54 | 18,3% |
| Rheinland-Pfalz | 323.446 | 359.935 | 36.489 | 11,3% | 39,01 | 51,66 | 12,65 | 32,4% |
| Baden-Württemberg | 433.265 | 417.405 | -15.860 | -3,7% | 38,41 | 43,69 | 5,28 | 13,8% |
| Bayerns | 392.203 | 378.547 | -13.656 | -3,5% | 37,01 | 42,05 | 5,03 | 13,6% |
| Berlin | 230.366 | 225.923 | -4.442 | -1,9% | 34,96 | 38,41 | 3,45 | 9,9% |
| Saarland | 253.315 | 270.654 | 17.339 | 6,8% | 42,76 | 50,57 | 7,81 | 18,3% |
| Mecklenburg-Vorp. | 519.544 | 406.842 | -112.702 | -21,7% | 32,00 | 36,10 | 4,10 | 12,8% |
| Brandenburg | 430.725 | 357.578 | -73.147 | -17,0% | 36,56 | 42,45 | 5,89 | 16,1% |
| Sachsen-Anhalt | 455.903 | 413.161 | -42.742 | -9,4% | 44,98 | 60,91 | 15,93 | 35,4% |
| Thüringen | 401.449 | 353.858 | -47.590 | -11,9% | 36,71 | 46,50 | 9,79 | 26,7% |
| Sachsen | 305.406 | 306.642 | 1.235 | 0,4% | 28,09 | 35,98 | 7,89 | 28,1% |
| Bund | 406.899 | 390.187 | -16.712 | -4,1% | 36,28 | 43,09 | 6,81 | 18,8% |

TABELLE 71: SPRACH-, STIMM- UND KINDLICHE HÖRSTÖRUNGEN HONORARUMSATZ 2020 UND 2021

| Kassenärztliche Vereinigung | Honorarumsatz je Arzt in Euro | | Veränderung | | Honorarumsatz je Behandlungsfall in Euro | | Veränderung | |
|--------------------------------|----------------------------------|---------|-------------|---------|--|-------|-------------|---------|
| | 2020 | 2021 | absolut | relativ | 2020 | 2021 | absolut | relativ |
| Schleswig-Holstein | 305.876 | 327.934 | 22.057 | 7,2% | 79,17 | 84,57 | 5,40 | 6,8% |
| Hamburg | 270.878 | 273.228 | 2.350 | 0,9% | 82,94 | 92,93 | 9,99 | 12,0% |
| Bremen | *) | *) | | | *) | *) | | |
| Niedersachsen | 394.574 | 365.751 | -28.823 | -7,3% | 89,48 | 87,20 | -2,28 | -2,6% |
| Westfalen-Lippe | 272.527 | 287.267 | 14.740 | 5,4% | 71,70 | 73,79 | 2,09 | 2,9% |
| Nordrhein | 331.709 | 305.044 | -26.665 | -8,0% | 59,82 | 59,29 | -0,53 | -0,9% |
| Hessen | 240.126 | 231.977 | -8.149 | -3,4% | 57,90 | 54,29 | -3,61 | -6,2% |
| Rheinland-Pfalz | 250.907 | 284.646 | 33.739 | 13,4% | 62,77 | 60,86 | -1,91 | -3,0% |
| Baden-Württemberg | 288.699 | 301.465 | 12.766 | 4,4% | 77,32 | 72,24 | -5,08 | -6,6% |
| Bayerns | 243.518 | 254.108 | 10.591 | 4,3% | 69,03 | 68,37 | -0,66 | -0,9% |
| Berlin | 313.276 | 343.148 | 29.872 | 9,5% | 80,93 | 87,42 | 6,49 | 8,0% |
| Saarland | *) | *) | | | *) | *) | | |
| Mecklenburg-Vorp. | *) | *) | | | *) | *) | | |
| Brandenburg | *) | *) | | | *) | *) | | |
| Sachsen-Anhalt | *) | *) | | | *) | *) | | |
| Thüringen | *) | *) | | | *) | *) | | |
| Sachsen | 313.148 | 295.221 | -17.927 | -5,7% | 56,59 | 54,81 | -1,78 | -3,1% |
| Bund | 288.364 | 291.833 | 3.469 | 1,2% | 70,72 | 70,47 | -0,26 | -0,4% |

*) weniger als fünf Ärzte in dieser Abrechnungsgruppe

TABELLE 72: PSYCHIATRIE HONORARUMSATZ 2020 UND 2021

| Kassenärztliche Vereinigung | Honorarumsatz je Arzt in Euro | | Veränderung | | Honorarumsatz je Behandlungsfall in Euro | | Veränderung | |
|--------------------------------|----------------------------------|----------------|--------------|-------------|--|--------------|-------------|-------------|
| | 2020 | 2021 | absolut | relativ | 2020 | 2021 | absolut | relativ |
| Schleswig-Holstein | 186.588 | 195.115 | 8.527 | 4,6% | 97,78 | 100,61 | 2,83 | 2,9% |
| Hamburg | 222.891 | 247.011 | 24.120 | 10,8% | 110,50 | 114,99 | 4,50 | 4,1% |
| Bremen | 243.498 | 242.396 | -1.102 | -0,5% | 100,60 | 100,64 | 0,03 | 0,0% |
| Niedersachsen | 211.721 | 222.164 | 10.444 | 4,9% | 114,08 | 119,47 | 5,39 | 4,7% |
| Westfalen-Lippe | 212.189 | 217.865 | 5.675 | 2,7% | 78,37 | 78,52 | 0,15 | 0,2% |
| Nordrhein | 209.110 | 212.337 | 3.227 | 1,5% | 88,05 | 88,33 | 0,28 | 0,3% |
| Hessen | 176.694 | 186.639 | 9.946 | 5,6% | 95,76 | 96,72 | 0,97 | 1,0% |
| Rheinland-Pfalz | 181.167 | 188.936 | 7.768 | 4,3% | 101,76 | 104,30 | 2,54 | 2,5% |
| Baden-Württemberg | 206.040 | 212.186 | 6.146 | 3,0% | 107,15 | 108,88 | 1,73 | 1,6% |
| Bayerns | 209.339 | 204.883 | -4.456 | -2,1% | 101,36 | 100,59 | -0,77 | -0,8% |
| Berlin | 172.432 | 179.431 | 6.998 | 4,1% | 93,38 | 95,18 | 1,80 | 1,9% |
| Saarland | 195.829 | 186.363 | -9.466 | -4,8% | 111,88 | 110,38 | -1,51 | -1,3% |
| Mecklenburg-Vorp. | 207.869 | 214.951 | 7.083 | 3,4% | 73,52 | 77,64 | 4,11 | 5,6% |
| Brandenburg | 224.483 | 222.555 | -1.928 | -0,9% | 72,44 | 74,95 | 2,51 | 3,5% |
| Sachsen-Anhalt | 177.335 | 188.618 | 11.283 | 6,4% | 81,95 | 82,42 | 0,47 | 0,6% |
| Thüringen | 181.464 | 199.962 | 18.498 | 10,2% | 65,96 | 78,11 | 12,15 | 18,4% |
| Sachsen | 198.164 | 202.152 | 3.988 | 2,0% | 66,50 | 68,08 | 1,58 | 2,4% |
| Bund | 201.893 | 207.066 | 5.173 | 2,6% | 93,52 | 95,10 | 1,58 | 1,7% |

TABELLE 73: NERVENHEILKUNDE HONORARUMSATZ 2020 UND 2021

| Kassenärztliche Vereinigung | Honorarumsatz je Arzt in Euro | | Veränderung | | Honorarumsatz je Behandlungsfall in Euro | | Veränderung | |
|--------------------------------|----------------------------------|----------------|---------------|-------------|--|--------------|-------------|-------------|
| | 2020 | 2021 | absolut | relativ | 2020 | 2021 | absolut | relativ |
| Schleswig-Holstein | 273.363 | 281.200 | 7.837 | 2,9% | 87,48 | 90,52 | 3,04 | 3,5% |
| Hamburg | 245.015 | 270.944 | 25.929 | 10,6% | 87,43 | 94,12 | 6,69 | 7,6% |
| Bremen | 261.672 | 280.942 | 19.270 | 7,4% | 77,50 | 81,83 | 4,33 | 5,6% |
| Niedersachsen | 286.913 | 284.068 | -2.845 | -1,0% | 78,97 | 78,59 | -0,38 | -0,5% |
| Westfalen-Lippe | 274.424 | 283.591 | 9.167 | 3,3% | 65,93 | 69,59 | 3,65 | 5,5% |
| Nordrhein | 284.980 | 292.946 | 7.966 | 2,8% | 71,81 | 72,99 | 1,18 | 1,6% |
| Hessen | 256.793 | 277.600 | 20.807 | 8,1% | 78,77 | 82,12 | 3,35 | 4,2% |
| Rheinland-Pfalz | 253.634 | 264.772 | 11.138 | 4,4% | 80,52 | 81,64 | 1,12 | 1,4% |
| Baden-Württemberg | 279.289 | 294.961 | 15.672 | 5,6% | 91,41 | 94,95 | 3,55 | 3,9% |
| Bayerns | 289.501 | 294.889 | 5.388 | 1,9% | 85,95 | 84,76 | -1,19 | -1,4% |
| Berlin | 216.670 | 222.718 | 6.047 | 2,8% | 81,96 | 83,04 | 1,08 | 1,3% |
| Saarland | 275.992 | 282.847 | 6.856 | 2,5% | 78,42 | 78,83 | 0,41 | 0,5% |
| Mecklenburg-Vorp. | 285.515 | 306.517 | 21.001 | 7,4% | 77,28 | 81,99 | 4,71 | 6,1% |
| Brandenburg | 262.642 | 276.402 | 13.760 | 5,2% | 68,48 | 71,75 | 3,26 | 4,8% |
| Sachsen-Anhalt | 223.411 | 240.489 | 17.078 | 7,6% | 68,59 | 69,48 | 0,89 | 1,3% |
| Thüringen | 245.752 | 294.787 | 49.035 | 20,0% | 62,93 | 75,38 | 12,45 | 19,8% |
| Sachsen | 237.294 | 235.117 | -2.177 | -0,9% | 71,32 | 74,59 | 3,27 | 4,6% |
| Bund | 267.734 | 279.050 | 11.315 | 4,2% | 78,76 | 81,21 | 2,45 | 3,1% |

**TABELLE 74: ÄRZTLICHE PSYCHOTHERAPIE/PSYCHOSOMATISCHE MEDIZIN UND PSYCHOTHERAPIE
HONORARUMSATZ 2020 UND 2021**

| Kassenärztliche Vereinigung | Honorarumsatz je Arzt in Euro | | Veränderung | | Honorarumsatz je Behandlungsfall in Euro | | Veränderung | |
|--------------------------------|----------------------------------|----------------|-------------|-------------|--|---------------|--------------|--------------|
| | 2020 | 2021 | absolut | relativ | 2020 | 2021 | absolut | relativ |
| Schleswig-Holstein | 93.275 | 94.896 | 1.621 | 1,7% | 434,08 | 444,19 | 10,11 | 2,3% |
| Hamburg | 94.012 | 92.911 | -1.101 | -1,2% | 587,14 | 582,68 | -4,46 | -0,8% |
| Bremen | 98.373 | 101.025 | 2.652 | 2,7% | 415,92 | 421,98 | 6,06 | 1,5% |
| Niedersachsen | 101.828 | 103.261 | 1.433 | 1,4% | 397,65 | 402,41 | 4,77 | 1,2% |
| Westfalen-Lippe | 109.581 | 108.363 | -1.217 | -1,1% | 349,87 | 345,36 | -4,51 | -1,3% |
| Nordrhein | 110.651 | 110.104 | -547 | -0,5% | 391,00 | 382,45 | -8,55 | -2,2% |
| Hessen | 91.906 | 92.401 | 494 | 0,5% | 407,44 | 392,67 | -14,77 | -3,6% |
| Rheinland-Pfalz | 99.105 | 98.647 | -458 | -0,5% | 384,10 | 380,64 | -3,45 | -0,9% |
| Baden-Württemberg | 91.772 | 92.408 | 637 | 0,7% | 469,39 | 460,70 | -8,68 | -1,9% |
| Bayerns | 98.503 | 99.987 | 1.484 | 1,5% | 421,56 | 426,47 | 4,91 | 1,2% |
| Berlin | 102.003 | 102.558 | 555 | 0,5% | 553,25 | 539,30 | -13,95 | -2,5% |
| Saarland | 107.306 | 113.845 | 6.539 | 6,1% | 350,15 | 359,80 | 9,65 | 2,8% |
| Mecklenburg-Vorp. | 103.056 | 100.587 | -2.468 | -2,4% | 351,89 | 358,75 | 6,86 | 2,0% |
| Brandenburg | 110.217 | 111.420 | 1.204 | 1,1% | 404,73 | 400,32 | -4,41 | -1,1% |
| Sachsen-Anhalt | 109.995 | 109.673 | -323 | -0,3% | 411,09 | 409,09 | -2,00 | -0,5% |
| Thüringen | 115.452 | 109.290 | -6.162 | -5,3% | 340,45 | 343,13 | 2,67 | 0,8% |
| Sachsen | 106.439 | 106.121 | -317 | -0,3% | 389,78 | 382,52 | -7,26 | -1,9% |
| Bund | 100.637 | 101.063 | 426 | 0,4% | 419,84 | 415,90 | -3,93 | -0,9% |

**TABELLE 75: PSYCHOLOGISCHE PSYCHOTHERAPIE/KINDER- UND JUGENDLICHENPSYCHOTHERAPIE
HONORARUMSATZ 2020 UND 2021**

| Kassenärztliche Vereinigung | Honorarumsatz je Arzt in Euro | | Veränderung | | Honorarumsatz je Behandlungsfall in Euro | | Veränderung | |
|--------------------------------|----------------------------------|---------------|-------------|-------------|--|---------------|--------------|--------------|
| | 2020 | 2021 | absolut | relativ | 2020 | 2021 | absolut | relativ |
| Schleswig-Holstein | 94.782 | 95.242 | 459 | 0,5% | 480,10 | 483,97 | 3,88 | 0,8% |
| Hamburg | 90.021 | 90.208 | 188 | 0,2% | 576,29 | 564,53 | -11,76 | -2,0% |
| Bremen | 89.419 | 93.019 | 3.600 | 4,0% | 596,63 | 602,76 | 6,13 | 1,0% |
| Niedersachsen | 95.592 | 97.416 | 1.823 | 1,9% | 498,78 | 505,83 | 7,04 | 1,4% |
| Westfalen-Lippe | 95.675 | 96.262 | 586 | 0,6% | 467,71 | 469,64 | 1,93 | 0,4% |
| Nordrhein | 99.837 | 99.617 | -219 | -0,2% | 526,00 | 522,75 | -3,25 | -0,6% |
| Hessen | 91.430 | 92.930 | 1.500 | 1,6% | 530,42 | 524,81 | -5,61 | -1,1% |
| Rheinland-Pfalz | 96.070 | 94.277 | -1.793 | -1,9% | 454,57 | 450,15 | -4,42 | -1,0% |
| Baden-Württemberg | 80.139 | 81.226 | 1.087 | 1,4% | 528,06 | 516,91 | -11,15 | -2,1% |
| Bayerns | 94.095 | 96.223 | 2.128 | 2,3% | 530,73 | 537,10 | 6,37 | 1,2% |
| Berlin | 90.794 | 91.243 | 449 | 0,5% | 614,03 | 606,43 | -7,60 | -1,2% |
| Saarland | 95.320 | 99.122 | 3.802 | 4,0% | 490,89 | 497,78 | 6,89 | 1,4% |
| Mecklenburg-Vorp. | 102.417 | 103.631 | 1.214 | 1,2% | 438,63 | 437,47 | -1,16 | -0,3% |
| Brandenburg | 100.600 | 100.369 | -231 | -0,2% | 485,36 | 488,27 | 2,91 | 0,6% |
| Sachsen-Anhalt | 106.105 | 105.149 | -955 | -0,9% | 453,86 | 457,61 | 3,75 | 0,8% |
| Thüringen | 106.810 | 107.016 | 207 | 0,2% | 430,33 | 433,92 | 3,59 | 0,8% |
| Sachsen | 102.243 | 99.898 | -2.345 | -2,3% | 447,48 | 442,58 | -4,90 | -1,1% |
| Bund | 94.294 | 95.099 | 805 | 0,9% | 513,15 | 511,99 | -1,16 | -0,2% |

TABELLE 76: RADIOLOGIE HONORARUMSATZ 2020 UND 2021

| Kassenärztliche Vereinigung | Honorarumsatz je Arzt in Euro | | Veränderung | | Honorarumsatz je Behandlungsfall in Euro | | Veränderung | |
|--------------------------------|----------------------------------|----------------|-------------|-------------|--|--------------|--------------|--------------|
| | 2020 | 2021 | absolut | relativ | 2020 | 2021 | absolut | relativ |
| Schleswig-Holstein | 454.997 | 463.512 | 8.515 | 1,9% | 80,36 | 80,38 | 0,02 | 0,0% |
| Hamburg | 505.899 | 555.210 | 49.311 | 9,7% | 114,92 | 119,84 | 4,92 | 4,3% |
| Bremen | 409.031 | 411.657 | 2.626 | 0,6% | 96,45 | 88,25 | -8,20 | -8,5% |
| Niedersachsen | 436.022 | 422.496 | -13.526 | -3,1% | 72,99 | 68,54 | -4,46 | -6,1% |
| Westfalen-Lippe | 422.204 | 426.885 | 4.681 | 1,1% | 84,14 | 83,30 | -0,84 | -1,0% |
| Nordrhein | 357.555 | 357.378 | -177 | 0,0% | 74,75 | 72,15 | -2,60 | -3,5% |
| Hessen | 406.841 | 401.809 | -5.033 | -1,2% | 78,18 | 74,41 | -3,77 | -4,8% |
| Rheinland-Pfalz | 441.324 | 423.773 | -17.551 | -4,0% | 89,63 | 83,43 | -6,20 | -6,9% |
| Baden-Württemberg | 502.373 | 516.994 | 14.621 | 2,9% | 89,54 | 86,54 | -3,00 | -3,4% |
| Bayerns | 399.088 | 404.340 | 5.252 | 1,3% | 92,66 | 89,56 | -3,09 | -3,3% |
| Berlin | 409.644 | 379.490 | -30.154 | -7,4% | 90,03 | 82,84 | -7,20 | -8,0% |
| Saarland | 318.737 | 292.631 | -26.107 | -8,2% | 83,06 | 79,19 | -3,87 | -4,7% |
| Mecklenburg-Vorp. | 441.559 | 456.044 | 14.484 | 3,3% | 74,12 | 71,62 | -2,49 | -3,4% |
| Brandenburg | 390.048 | 385.241 | -4.807 | -1,2% | 74,63 | 73,00 | -1,63 | -2,2% |
| Sachsen-Anhalt | 526.934 | 502.420 | -24.514 | -4,7% | 75,38 | 71,61 | -3,77 | -5,0% |
| Thüringen | 471.749 | 489.018 | 17.270 | 3,7% | 79,71 | 81,70 | 1,99 | 2,5% |
| Sachsen | 433.470 | 432.392 | -1.077 | -0,2% | 77,08 | 77,13 | 0,05 | 0,1% |
| Bund | 429.870 | 429.929 | 59 | 0,0% | 83,30 | 80,61 | -2,69 | -3,2% |

TABELLE 77: STRAHLENTHERAPIE HONORARUMSATZ 2020 UND 2021

| Kassenärztliche Vereinigung | Honorarumsatz je Arzt in Euro | | Veränderung | | Honorarumsatz je Behandlungsfall in Euro | | Veränderung | |
|--------------------------------|----------------------------------|----------------|---------------|-------------|--|-----------------|--------------|-------------|
| | 2020 | 2021 | absolut | relativ | 2020 | 2021 | absolut | relativ |
| Schleswig-Holstein | 612.028 | 829.601 | 217.574 | 35,5% | 1.318,73 | 1.623,65 | 304,92 | 23,1% |
| Hamburg | 704.169 | 676.663 | -27.506 | -3,9% | 1.152,94 | 1.054,52 | -98,42 | -8,5% |
| Bremen | 1.502.390 | 1.377.450 | -124.940 | -8,3% | 1.527,93 | 1.751,39 | 223,46 | 14,6% |
| Niedersachsen | 792.190 | 921.892 | 129.701 | 16,4% | 1.262,44 | 1.599,47 | 337,03 | 26,7% |
| Westfalen-Lippe | 818.926 | 880.628 | 61.703 | 7,5% | 1.077,78 | 1.113,99 | 36,21 | 3,4% |
| Nordrhein | 623.385 | 613.632 | -9.753 | -1,6% | 1.104,48 | 1.122,33 | 17,86 | 1,6% |
| Hessen | 598.015 | 660.832 | 62.817 | 10,5% | 920,98 | 1.022,44 | 101,47 | 11,0% |
| Rheinland-Pfalz | 640.850 | 608.234 | -32.616 | -5,1% | 1.029,43 | 1.012,54 | -16,90 | -1,6% |
| Baden-Württemberg | 722.666 | 780.896 | 58.231 | 8,1% | 992,76 | 987,87 | -4,89 | -0,5% |
| Bayerns | 808.586 | 867.385 | 58.799 | 7,3% | 1.262,97 | 1.391,59 | 128,62 | 10,2% |
| Berlin | 629.980 | 628.170 | -1.809 | -0,3% | 1.245,49 | 1.298,40 | 52,91 | 4,2% |
| Saarland | 474.743 | 437.038 | -37.705 | -7,9% | 1.447,39 | 1.258,97 | -188,42 | -13,0% |
| Mecklenburg-Vorp. | 480.533 | 573.337 | 92.804 | 19,3% | 812,34 | 1.030,27 | 217,94 | 26,8% |
| Brandenburg | 659.592 | 584.087 | -75.504 | -11,4% | 1.045,51 | 928,61 | -116,90 | -11,2% |
| Sachsen-Anhalt | 684.551 | 780.165 | 95.614 | 14,0% | 1.051,43 | 1.267,77 | 216,34 | 20,6% |
| Thüringen | 666.912 | 693.085 | 26.172 | 3,9% | 1.158,44 | 1.259,88 | 101,44 | 8,8% |
| Sachsen | 730.402 | 572.848 | -157.555 | -21,6% | 1.022,01 | 855,41 | -166,60 | -16,3% |
| Bund | 719.535 | 758.899 | 39.364 | 5,5% | 1.117,11 | 1.180,09 | 62,99 | 5,6% |

TABELLE 78: UROLOGIE HONORARUMSATZ 2020 UND 2021

| Kassenärztliche Vereinigung | Honorarumsatz je Arzt in Euro | | Veränderung | | Honorarumsatz je Behandlungsfall in Euro | | Veränderung | |
|--------------------------------|----------------------------------|----------------|--------------|-------------|--|--------------|-------------|-------------|
| | 2020 | 2021 | absolut | relativ | 2020 | 2021 | absolut | relativ |
| Schleswig-Holstein | 192.623 | 208.807 | 16.184 | 8,4% | 53,57 | 55,33 | 1,76 | 3,3% |
| Hamburg | 203.477 | 222.248 | 18.771 | 9,2% | 55,49 | 58,93 | 3,44 | 6,2% |
| Bremen | 242.923 | 245.848 | 2.924 | 1,2% | 57,92 | 58,19 | 0,27 | 0,5% |
| Niedersachsen | 240.672 | 242.951 | 2.279 | 0,9% | 58,52 | 57,34 | -1,19 | -2,0% |
| Westfalen-Lippe | 257.466 | 271.092 | 13.627 | 5,3% | 53,86 | 54,47 | 0,61 | 1,1% |
| Nordrhein | 191.260 | 196.763 | 5.503 | 2,9% | 49,08 | 48,69 | -0,39 | -0,8% |
| Hessen | 204.196 | 206.502 | 2.306 | 1,1% | 56,02 | 55,00 | -1,03 | -1,8% |
| Rheinland-Pfalz | 189.602 | 192.377 | 2.776 | 1,5% | 54,87 | 54,21 | -0,66 | -1,2% |
| Baden-Württemberg | 221.188 | 227.623 | 6.435 | 2,9% | 62,97 | 63,06 | 0,10 | 0,2% |
| Bayerns | 209.055 | 211.690 | 2.635 | 1,3% | 64,62 | 63,74 | -0,88 | -1,4% |
| Berlin | 207.086 | 215.205 | 8.119 | 3,9% | 52,94 | 53,05 | 0,11 | 0,2% |
| Saarland | 175.109 | 187.900 | 12.791 | 7,3% | 53,43 | 53,41 | -0,02 | 0,0% |
| Mecklenburg-Vorp. | 279.079 | 296.753 | 17.675 | 6,3% | 52,54 | 53,88 | 1,35 | 2,6% |
| Brandenburg | 264.821 | 259.726 | -5.095 | -1,9% | 47,38 | 48,38 | 1,01 | 2,1% |
| Sachsen-Anhalt | 223.146 | 227.886 | 4.740 | 2,1% | 49,41 | 50,47 | 1,06 | 2,1% |
| Thüringen | 219.666 | 210.077 | -9.589 | -4,4% | 51,01 | 50,96 | -0,05 | -0,1% |
| Sachsen | 243.492 | 241.961 | -1.532 | -0,6% | 49,52 | 50,63 | 1,10 | 2,2% |
| Bund | 219.771 | 225.034 | 5.263 | 2,4% | 55,42 | 55,49 | 0,07 | 0,1% |

TABELLE 79: PHYSIKALISCHE UND REHABILITATIVE MEDIZIN HONORARUMSATZ 2020 UND 2021

| Kassenärztliche Vereinigung | Honorarumsatz je Arzt in Euro | | Veränderung | | Honorarumsatz je Behandlungsfall in Euro | | Veränderung | |
|--------------------------------|----------------------------------|----------------|--------------|-------------|--|--------------|-------------|-------------|
| | 2020 | 2021 | absolut | relativ | 2020 | 2021 | absolut | relativ |
| Schleswig-Holstein | 196.364 | 202.717 | 6.353 | 3,2% | 66,77 | 66,43 | -0,34 | -0,5% |
| Hamburg | 223.630 | 225.803 | 2.172 | 1,0% | 68,14 | 69,70 | 1,56 | 2,3% |
| Bremen | 99.821 | 88.571 | -11.249 | -11,3% | 86,76 | 83,01 | -3,75 | -4,3% |
| Niedersachsen | 166.712 | 172.769 | 6.058 | 3,6% | 46,95 | 46,83 | -0,12 | -0,2% |
| Westfalen-Lippe | 210.579 | 217.683 | 7.103 | 3,4% | 61,01 | 62,11 | 1,10 | 1,8% |
| Nordrhein | 147.881 | 159.339 | 11.458 | 7,7% | 46,58 | 47,69 | 1,11 | 2,4% |
| Hessen | 177.813 | 177.585 | -228 | -0,1% | 86,71 | 84,13 | -2,58 | -3,0% |
| Rheinland-Pfalz | 152.675 | 153.810 | 1.135 | 0,7% | 61,35 | 61,14 | -0,21 | -0,3% |
| Baden-Württemberg | 176.266 | 179.503 | 3.237 | 1,8% | 67,35 | 67,22 | -0,13 | -0,2% |
| Bayerns | 159.279 | 165.735 | 6.457 | 4,1% | 73,86 | 73,34 | -0,52 | -0,7% |
| Berlin | 179.517 | 176.817 | -2.700 | -1,5% | 62,33 | 60,62 | -1,71 | -2,7% |
| Saarland | 203.839 | 199.117 | -4.722 | -2,3% | 96,97 | 95,76 | -1,21 | -1,2% |
| Mecklenburg-Vorp. | 244.868 | 233.769 | -11.099 | -4,5% | 101,34 | 102,33 | 0,99 | 1,0% |
| Brandenburg | 167.612 | 175.756 | 8.143 | 4,9% | 60,13 | 62,83 | 2,70 | 4,5% |
| Sachsen-Anhalt | 153.912 | 153.870 | -42 | 0,0% | 59,72 | 60,55 | 0,83 | 1,4% |
| Thüringen | 143.831 | 161.396 | 17.565 | 12,2% | 79,54 | 92,24 | 12,70 | 16,0% |
| Sachsen | 137.832 | 140.759 | 2.926 | 2,1% | 64,80 | 66,03 | 1,24 | 1,9% |
| Bund | 173.799 | 178.018 | 4.219 | 2,4% | 64,89 | 65,26 | 0,37 | 0,6% |

5.2 ENTWICKLUNG DER GESAMTVERGÜTUNG 2021⁸

TABELLE 80: SUMME DER GESAMTVERGÜTUNGEN IN MIO. EURO UND GESAMTVERGÜTUNGEN JE VERSICHERTEN IN EURO 2020 UND 2021

| Kassenärztliche Vereinigung | Summe der Gesamtvergütungen | | Veränderung | | Gesamtvergütungen je Versicherten | | Veränderung | |
|--------------------------------|--------------------------------|-----------------|--------------|-------------|--------------------------------------|---------------|-------------|-------------|
| | 2020 | 2021 | absolut | relativ | 2020 | 2021 | absolut | relativ |
| Schleswig-Holstein | 1.468,0 | 1.493,2 | 25,2 | 1,7% | 583,16 | 591,20 | 8,03 | 1,4% |
| Hamburg | 1.053,1 | 1.053,8 | 0,7 | 0,1% | 616,09 | 613,71 | -2,39 | -0,4% |
| Bremen | 392,5 | 386,7 | -5,8 | -1,5% | 643,55 | 634,10 | -9,45 | -1,5% |
| Niedersachsen | 4.397,4 | 4.396,4 | -1,1 | 0,0% | 616,96 | 615,98 | -0,98 | -0,2% |
| Westfalen-Lippe | 4.127,8 | 4.082,3 | -45,6 | -1,1% | 552,56 | 547,02 | -5,54 | -1,0% |
| Nordrhein | 4.958,9 | 5.048,5 | 89,6 | 1,8% | 587,82 | 598,93 | 11,12 | 1,9% |
| Hessen | 3.072,7 | 3.158,9 | 86,2 | 2,8% | 559,22 | 574,89 | 15,67 | 2,8% |
| Rheinland-Pfalz | 2.019,3 | 2.051,0 | 31,7 | 1,6% | 579,63 | 588,46 | 8,83 | 1,5% |
| Baden-Württemberg | 4.904,5 | 4.808,4 | -96,2 | -2,0% | 516,26 | 506,26 | -10,01 | -1,9% |
| Bayerns | 6.657,2 | 6.795,0 | 137,8 | 2,1% | 587,96 | 598,84 | 10,88 | 1,8% |
| Berlin | 2.038,8 | 2.069,4 | 30,7 | 1,5% | 628,06 | 634,37 | 6,31 | 1,0% |
| Saarland | 509,6 | 524,0 | 14,4 | 2,8% | 590,40 | 610,04 | 19,64 | 3,3% |
| Mecklenburg-Vorp. | 1.001,8 | 1.018,4 | 16,6 | 1,7% | 681,89 | 693,24 | 11,35 | 1,7% |
| Brandenburg | 1.382,9 | 1.398,5 | 15,6 | 1,1% | 599,06 | 603,98 | 4,91 | 0,8% |
| Sachsen-Anhalt | 1.288,4 | 1.289,9 | 1,5 | 0,1% | 625,11 | 630,01 | 4,90 | 0,8% |
| Thüringen | 1.230,6 | 1.247,0 | 16,4 | 1,3% | 627,32 | 640,64 | 13,32 | 2,1% |
| Sachsen | 2.216,0 | 2.217,7 | 1,7 | 0,1% | 581,48 | 584,38 | 2,90 | 0,5% |
| Bund | 42.719,6 | 43.039,0 | 319,4 | 0,7% | 582,07 | 586,35 | 4,28 | 0,7% |

Quelle: KBV-Formblatt-3-Statistik; Versichertenzählung der Krankenkassen

⁸ Zum ersten Quartal 2021 wurde die Datenerhebung bei den Kassenärztlichen Vereinigungen angepasst, um die wachsende Vertragsvielfalt nach Anpassungen im SGB V abzubilden und die Abrechnungsergebnisse vergleichbar zu machen. Dadurch werden z. B. Leistungen aus besonderen Versorgungsverträgen (z. B. Verträge nach §§ 73b, 73c, 140a SGB V) nicht mehr berücksichtigt, da diese nicht Teil der kollektivvertraglichen Versorgung der GKV-Versicherten sind. Hingegen beinhaltet die ausgewiesene aMGV Leistungen nunmehr auch die Leistungen aus einer sogenannten nicht vertragskonformen Inanspruchnahme des Kollektivvertrages durch Selektivvertragsteilnehmer.

TABELLE 81: MORBIDITÄTSBEDINGTE GESAMTVERGÜTUNG (MGV) UND GESAMTVERGÜTUNG AUSSERHALB DER MGv (AMGV) IN MIO. EURO 2020 UND 2021

| Kassenärztliche Vereinigung | MGV in Mio. Euro | | Veränderung | | aMGV in Mio. Euro | | Veränderung | |
|--------------------------------|------------------|-----------------|--------------|-------------|-------------------|-----------------|---------------|--------------|
| | 2020 | 2021 | absolut | relativ | 2020 | 2021 | absolut | relativ |
| Schleswig-Holstein | 841,9 | 874,9 | 33,0 | 3,9% | 626,2 | 618,4 | -7,8 | -1,2% |
| Hamburg | 498,2 | 517,9 | 19,8 | 4,0% | 554,9 | 535,8 | -19,1 | -3,4% |
| Bremen | 225,9 | 220,0 | -5,9 | -2,6% | 166,6 | 166,8 | 0,2 | 0,1% |
| Niedersachsen | 2.419,3 | 2.540,8 | 121,6 | 5,0% | 1.978,2 | 1.855,6 | -122,6 | -6,2% |
| Westfalen-Lippe | 2.331,7 | 2.441,1 | 109,4 | 4,7% | 1.796,2 | 1.641,2 | -155,0 | -8,6% |
| Nordrhein | 2.791,5 | 2.815,9 | 24,4 | 0,9% | 2.167,4 | 2.232,6 | 65,1 | 3,0% |
| Hessen | 1.862,1 | 1.829,0 | -33,0 | -1,8% | 1.210,7 | 1.329,9 | 119,2 | 9,8% |
| Rheinland-Pfalz | 1.278,3 | 1.282,5 | 4,2 | 0,3% | 741,0 | 768,5 | 27,4 | 3,7% |
| Baden-Württemberg | 2.708,8 | 2.745,9 | 37,1 | 1,4% | 2.195,8 | 2.062,5 | -133,3 | -6,1% |
| Bayerns | 3.745,6 | 3.855,7 | 110,1 | 2,9% | 2.911,6 | 2.939,3 | 27,7 | 1,0% |
| Berlin | 1.073,0 | 1.114,9 | 41,9 | 3,9% | 965,7 | 954,5 | -11,2 | -1,2% |
| Saarland | 331,8 | 325,6 | -6,2 | -1,9% | 177,8 | 198,4 | 20,6 | 11,6% |
| Mecklenburg-Vorp. | 683,1 | 677,7 | -5,4 | -0,8% | 318,7 | 340,7 | 22,0 | 6,9% |
| Brandenburg | 881,9 | 890,4 | 8,5 | 1,0% | 501,0 | 508,1 | 7,0 | 1,4% |
| Sachsen-Anhalt | 731,0 | 766,2 | 35,1 | 4,8% | 557,4 | 523,7 | -33,7 | -6,0% |
| Thüringen | 743,8 | 749,2 | 5,3 | 0,7% | 486,8 | 497,8 | 11,0 | 2,3% |
| Sachsen | 1.364,9 | 1.346,5 | -18,4 | -1,3% | 851,1 | 871,2 | 20,1 | 2,4% |
| Bund | 24.512,6 | 24.994,2 | 481,5 | 2,0% | 18.207,0 | 18.044,9 | -162,1 | -0,9% |

Quelle: KBV-Formblatt-3-Statistik

TABELLE 82: MGV JE VERSICHERTEN IN EURO 2020 UND 2021

| Kassenärztliche Vereinigung | Budgetierte Gesamtvergütung je Versicherten | | Veränderung | |
|--------------------------------|--|---------------|-------------|-------------|
| | 2020 | 2021 | absolut | prozentual |
| Schleswig-Holstein | 334,43 | 346,37 | 11,94 | 3,6% |
| Hamburg | 291,46 | 301,64 | 10,19 | 3,5% |
| Bremen | 370,41 | 360,65 | -9,76 | -2,6% |
| Niedersachsen | 339,42 | 356,00 | 16,58 | 4,9% |
| Westfalen-Lippe | 312,12 | 327,10 | 14,98 | 4,8% |
| Nordrhein | 330,89 | 334,07 | 3,17 | 1,0% |
| Hessen | 338,88 | 332,87 | -6,02 | -1,8% |
| Rheinland-Pfalz | 366,92 | 367,97 | 1,05 | 0,3% |
| Baden-Württemberg | 285,13 | 289,11 | 3,97 | 1,4% |
| Bayerns | 330,81 | 339,80 | 8,99 | 2,7% |
| Berlin | 330,55 | 341,76 | 11,21 | 3,4% |
| Saarland | 384,39 | 379,06 | -5,33 | -1,4% |
| Mecklenburg-Vorpommern | 464,98 | 461,32 | -3,66 | -0,8% |
| Brandenburg | 382,03 | 384,56 | 2,53 | 0,7% |
| Sachsen-Anhalt | 354,68 | 374,21 | 19,53 | 5,5% |
| Thüringen | 379,17 | 384,88 | 5,71 | 1,5% |
| Sachsen | 358,15 | 354,81 | -3,34 | -0,9% |
| Bund | 333,99 | 340,51 | 6,52 | 2,0% |

Quelle: KBV-Formblatt-3-Statistik; Versichertenzählung der Krankenkassen

5.3 ENTWICKLUNG DER BEREINIGUNGSSUMMEN 2020 UND 2021

TABELLE 83: BEREINIGUNGSSUMMEN DER GESAMTVERGÜTUNG IN MIO. EURO 2020 UND 2021

| Kassenärztliche Vereinigung | Bereinigung MGV (Selektivverträge und ASV) | | Veränderung | |
|--------------------------------|---|----------------|-------------|-------------|
| | 2020 | 2021 | absolut | prozentual |
| Schleswig-Holstein | 8,5 | 9,8 | 1,3 | 14,9% |
| Hamburg | 19,0 | 20,6 | 1,6 | 8,2% |
| Bremen | 3,0 | 3,3 | 0,3 | 9,9% |
| Niedersachsen | 8,6 | 10,0 | 1,4 | 16,4% |
| Westfalen-Lippe | 127,9 | 139,2 | 11,4 | 8,9% |
| Nordrhein | 101,9 | 116,7 | 14,9 | 14,6% |
| Hessen | 91,2 | 106,5 | 15,3 | 16,8% |
| Rheinland-Pfalz | 9,0 | 13,5 | 4,5 | 50,7% |
| Baden-Württemberg | 511,3 | 530,4 | 19,2 | 3,7% |
| Bayerns | 263,2 | 263,4 | 0,3 | 0,1% |
| Berlin | 8,9 | 10,0 | 1,1 | 12,0% |
| Saarland | 1,2 | 1,2 | 0,1 | 4,9% |
| Mecklenburg-Vorpommern | 0,1 | 0,1 | 0,0 | 44,8% |
| Brandenburg | 0,8 | 1,0 | 0,2 | 30,5% |
| Sachsen-Anhalt | 5,9 | 6,2 | 0,3 | 4,9% |
| Thüringen | 1,0 | 1,2 | 0,2 | 17,6% |
| Sachsen | 49,1 | 54,9 | 5,8 | 11,8% |
| Bund | 1.210,4 | 1.288,1 | 77,8 | 6,4% |

Quelle: Angaben der Kassenärztlichen Vereinigungen (summierte Differenzbeträge)

DATENGRUNDLAGEN

Der Bericht der KBV nach § 87c SGB V beruht auf folgenden Datengrundlagen, die jeweils zu einem festen Zeitpunkt erhoben werden:

- › Abrechnungsdaten der KVen,
- › Kostenerhebung Zi (Zi-Praxis-Panel, ZiPP),
- › Daten aus der Abrechnung der KVen gegenüber den Krankenkassen (kassenseitige Rechnungslegung, Formblatt-3-Daten),
- › Meldung Versichertenzahlen (ANZVER-Daten),
- › Bereinigungsdaten.

Grundlage für den Bericht über die Ergebnisse der Honorarverteilung und den Honorarumsatz je Arzt ist die Abrechnungsstatistik der KBV. Sie enthält die pseudonymisierten Abrechnungsdaten der Vertragsärzte und -psychotherapeuten. Die Abrechnungsdaten umfassen sowohl Angaben zu den Stammdaten der Praxen und Ärzte (z. B. Honorarumsatz, Praxistyp, Zulassungsumfang, Zulassungsstatus) als auch Angaben zu den abgerechneten Gebührenordnungspositionen je Praxis.

Datengrundlage für die Gesamtvergütungen sind die tatsächlichen, aufgrund der kassenseitigen Rechnungslegung (Formblatt 3) von den Krankenkassen abgeforderten Vergütungen.

Als Grundlage für die Ermittlung des Überschusses aus vertragsärztlicher Tätigkeit einer Praxis dient das ZiPP, welches das Zentralinstitut für die kassenärztliche Versorgung in Deutschland (Zi) im Auftrag der KVen zu Kosten- und Versorgungsstrukturen in Praxen der niedergelassenen ärztlichen und psychotherapeutischen Versorgung erstellt hat.

Die Zahl der Versicherten im Bezirk einer KV ist den ANZVER-Daten zu entnehmen. Diese Daten werden der KBV vom GKV-Spitzenverband für jede Krankenkasse gemeldet – gegliedert nach den Bezirken der KVen, in denen die Versicherten ihren Wohnsitz haben.

Die Höhe der Bereinigungssummen steht der KBV über die Formblatt-3-Daten und direkte Angaben der KVen zur Verfügung.

GLOSSAR

ABRECHNUNGSBESTIMMUNGEN:

Der **Einheitliche Bewertungsmaßstab (EBM)** enthält Vorgaben für die Abrechnungsfähigkeit der Leistungen. Die Bestimmungen sind durch die Vertragsärzte und -psychotherapeuten einzuhalten. So sind beispielsweise bestimmte Gebührenordnungspositionen des EBM nicht nebeneinander abrechenbar. Für die Abrechnung der arztgruppenspezifischen Kapitel (oder auch einzelner Gebührenordnungspositionen) sind konkret benannte Qualifikationsvoraussetzungen zu erfüllen. In der Abrechnungsstatistik der **Kassenärztlichen Bundesvereinigung** werden diese Qualifikationsvoraussetzungen für die Bestimmung des Fachgebietes und/oder Schwerpunktes genutzt, um die Ärzte anhand des tatsächlichen Abrechnungserhaltens zu **Abrechnungsgruppen** zuzuordnen.

ABRECHNUNGSGRUPPEN:

Die Abrechnungsgruppenzuordnung im Rahmen der Abrechnungsstatistik der **Kassenärztlichen Bundesvereinigung** erfolgt nach einem einheitlichen Verfahren, das sich an den **Abrechnungsbestimmungen des Einheitlichen Bewertungsmaßstabs** orientiert. Dies ist notwendig, um bundeseinheitliche und vergleichbare Aussagen treffen zu können, denn die regionalen Regelungen zur Zuordnung von Ärzten zu Arztgruppen unterscheiden sich teilweise deutlich voneinander.

AMBULANTE SPEZIALFACHÄRZTLICHE VERSORGUNG:

Für seltene, komplexe und schwer behandelbare Erkrankungen ermöglicht der Gesetzgeber nach § 116b SGB V die interdisziplinäre Behandlung innerhalb der ambulanten spezialfachärztlichen Versorgung (ASV). Unter die seltenen Erkrankungen beziehungsweise Erkrankungszustände fallen z. B. Mukoviszidose und Tuberkulose. Erkrankungen mit besonderen Krankheitsverläufen sind z. B. HIV/AIDS und Multiple Sklerose. Eine hochspezialisierte Leistung zur Behandlung von Erkrankungen ist z. B. die Brachytherapie. Leistungen, die im

Rahmen der ASV erbracht werden, führen zu einer **Bereinigung der morbiditätsbedingten Gesamtvergütung**.

ANGESTELLTE ÄRZTE:

Im Jahr 2007 wurde durch das **Vertragsarztrechtsänderungsgesetz** die Anstellung von Ärzten erleichtert. Somit spielen angestellte Ärzte in der vertragsärztlichen Versorgung neben **ermächtigten und zugelassenen Ärzten** eine zunehmend wichtige Rolle. In offenen Planungsbereichen können Ärzte vom Praxisinhaber ohne Leistungsbeschränkung angestellt werden. In geschlossenen Planungsbereichen kann ein Vertragsarzt auf seine Zulassung verzichten, um sich bei einem anderen Vertragsarzt anstellen zu lassen.

ÄRZTLICHER BEREITSCHAFTSDIENST:

Der ärztliche Bereitschaftsdienst wird von den **Kassenärztlichen Vereinigungen (KVen)** gemeinsam mit den niedergelassenen Ärzten im Rahmen des Sicherstellungsauftrags organisiert. Er ist für Kassen- und Privatpatienten gedacht, die in dringenden medizinischen Fällen eine ambulante ärztliche Behandlung benötigen und sich nicht in einer lebensbedrohlichen Situation befinden. Neben speziellen Bereitschaftsdienstpraxen, die Patienten aufsuchen können, bieten viele KVen auch einen Hausbesuchsdienst an. Der ärztliche Bereitschaftsdienst ist bundesweit unter der Telefonnummer 116117 erreichbar.

BEHANDLUNGSBEDARF:

Gemäß § 87a SGB V orientiert sich die Berechnung des Behandlungsbedarfs an der Anzahl und der **Morbiditätsstruktur** der Versicherten. Basis für den Behandlungsbedarf sind gemäß der Vorgabe des GKV-Wettbewerbsstärkungsgesetzes die je Krankenkasse ermittelten Leistungsmengen des Jahres 2008, dividiert durch die Anzahl der Versicherten. Jährlich vereinbaren die **Kassenärztlichen Vereinigungen** und die Krankenkassen die Weiterentwicklung der Leistungsmengen. Der Behandlungsbedarf dient dazu, den Umfang der notwendigen medizinischen

Versorgung gemäß § 71 Abs. 1 SGB V zu definieren. Aus dem Produkt des Behandlungsbedarfs je Versichertem der jeweiligen Krankenkasse, der aktuellen **Versichertenanzahl** der Krankenkasse sowie dem festgelegten **regionalen Punktwert** ergibt sich die **morbiditätsbedingte Gesamtvergütung**.

BEHANDLUNGSFALL:

Ein Behandlungsfall ist die Behandlung desselben Versicherten durch dieselbe Arztpraxis im selben Kalendervierteljahr zulasten derselben Krankenkasse (§ 21 Abs. 1 BMV-Ä).

BEHANDLUNGSFALLZAHL:

Die Behandlungsfallzahl ist die Anzahl von **Behandlungsfällen** in einem Zeitraum. Häufig angegeben für ein Quartal für eine **Abrechnungsgruppe** oder normiert auf die Anzahl der Ärzte einer Abrechnungsgruppe.

BEREINIGUNG:

Die **morbiditätsbedingte Gesamtvergütung (MGV)** wird für die **gesamtvertraglich zu erbringenden Leistungen** bestimmt. Fallen **gesamtvertragliche Leistungen** weg, da diese z. B. durch kassenspezifische **Selektivverträge** geregelt werden, kommt es zur **Bereinigung der MGV**. Das heißt, die MGV wird entsprechend der **Bereinigungssumme** gekürzt.

BEREINIGUNGSSUMME:

In dieser Höhe wird die **morbiditätsbedingte Gesamtvergütung** um die **selektivvertraglichen Leistungen** beziehungsweise der Leistungen der **ambulanten spezialfachärztlichen Versorgung** gekürzt.

BEWERTUNGSAUSSCHUSS:

Der Bewertungsausschuss ist ein Gremium der gemeinsamen Selbstverwaltung der Ärzte und Krankenkassen. Ihm gehören drei von der **Kassenärztlichen Bundesvereinigung** und drei vom **GKV-Spitzenverband** benannte Mitglieder an. Die gesetzliche Grundlage des Bewertungsausschusses ist im Fünften Sozialgesetzbuch (SGB V)

verankert. Dort ist in § 87 Abs. 1 festgelegt, dass der Bewertungsausschuss den **Einheitlichen Bewertungsmaßstab** und Änderungen dazu beschließt. Der Bewertungsausschuss beschließt zudem auch Regelungen zur vertragsärztlichen Vergütung; seine Beschlüsse sind für die **Kassenärztlichen Vereinigungen** und damit auch für die Vertragsärzte und die gesetzlichen Krankenkassen bindend. Sollte bei Beschlüssen keine Einigung erzielt werden, wird der **Erweiterte Bewertungsausschuss** angerufen.

BUDGETIERUNG:

Seit der Einführung der Budgets und der Koppelung der Weiterentwicklung der Vergütung an die Grundlohnsumme beziehungsweise seit 2009 an die morbiditätsorientierte Veränderungsrate ist die Gesamtheit der Finanzmittel in der GKV begrenzt, sodass nicht mehr alle erbrachten Leistungen eins zu eins von den Krankenkassen bezahlt werden. Zumindest für den Teil der budgetierten Leistungen bedeutet das, dass eine erhöhte Nachfrage nicht zu höheren Ausgaben für diese Leistungen führt, sondern die Vergütung für die Leistungen reduziert werden muss. Deshalb können die **Kassenärztlichen Vereinigungen (KVen)** für diese Leistungen nur ein im Vorfeld vereinbartes Finanzvolumen bezahlen, die **morbiditätsbedingte Gesamtvergütung**. Da die Leistungsansprüche der Versicherten/Patienten stärker gestiegen sind als die von den Krankenkassen bereitgestellten Finanzmittel, ist eine Budgetierung durch die KVen vorzunehmen. Seit dem ersten Quartal 2012 obliegt es ausschließlich den KVen, die Art der Regelungen zur Budgetierung zu bestimmen.

BUNDESMANTELVERTRAG:

Für die Ausgestaltung der Rechtsbeziehungen zwischen **Kassenärztlichen Vereinigungen (KVen)** und gesetzlichen Krankenkassen hat der Gesetzgeber ein zweistufiges Vertragssystem vorgeschrieben. Den allgemeinen Inhalt der **Gesamtverträge** vereinbaren zunächst die **Kassenärztliche Bundesvereinigung** und der **GKV-Spitzenverband** im Bundesmantelvertrag. Der Inhalt dieses Vertrags ist zugleich Bestandteil der **Gesamtverträge**, die in einem zweiten Schritt auf Landesebene vereinbart werden: Die KVen schließen mit den Landesverbänden der Krankenkassen und den Ersatzkassen Gesamtverträge ab. Der Bundesmantelvertrag beinhaltet

unter anderem den **Einheitlichen Bewertungsmaßstab**, die Richtlinien des Gemeinsamen Bundesausschusses, den Umfang der Leistungen in der ambulanten Medizin, Vereinbarungen zur Qualitätssicherung sowie Einzelheiten über die Abrechnung ärztlicher Leistungen.

EINHEITLICHER BEWERTUNGSMASSSTAB:

Der Einheitliche Bewertungsmaßstab (EBM) ist die verbindliche Abrechnungsbasis für alle Vertragsärzte. Er wird von der **Kassenärztlichen Bundesvereinigung** und dem **GKV-Spitzenverband** im **Bewertungsausschuss der Ärzte** auf Bundesebene vereinbart. Er bestimmt den Inhalt der gegenüber den gesetzlichen Krankenkassen abrechnungsfähigen Leistungen und ihr wertmäßiges, in Punkten ausgedrücktes Verhältnis zueinander.

ERMÄCHTIGTE ÄRZTE:

Neben der Zulassung (**zugelassene Ärzte**) ist eine weitere Teilnahmeform an der vertragsärztlichen Versorgung die Ermächtigung von Ärzten oder ärztlich geleiteten Einrichtungen. Eine Ermächtigung kann durch den Zulassungsausschuss dann erteilt werden, wenn sie notwendig ist, um eine bestehende oder unmittelbar drohende Unterversorgung abzuwenden oder einen begrenzten Personenkreis zu versorgen (z. B. Rehabilitanden in Einrichtungen der beruflichen Rehabilitation u. Ä.). Krankenhausärzte mit abgeschlossener Weiterbildung können mit Zustimmung des Krankenträgers dann ermächtigt werden, soweit und solange eine ausreichende ärztliche Versorgung der Versicherten ohne die besonderen Untersuchungs- und Behandlungsmethoden oder Kenntnisse von hierfür geeigneten Krankenhausärzten nicht sichergestellt ist. Dabei legt der Zulassungsausschuss genau fest, wie lange, wo und in welchem Umfang der Arzt tätig sein darf. Ermächtigte Ärzte werden in dem Bericht nicht berücksichtigt.

ERWEITERTER BEWERTUNGS-AUSSCHUSS:

Der Erweiterte Bewertungsausschuss wird als Schiedsgremium einberufen, wenn im **Bewertungsausschuss** eine übereinstimmende Beschlussfassung aller Mitglieder nicht oder teilweise nicht möglich ist. In solchen Fällen wird der **Bewertungsausschuss** um einen unparteiischen Vorsitzenden und zwei weitere unparteiische Mitglieder erwei-

tert. Die Beschlüsse werden mit Mehrheit gefasst.

EXTRABUDGETÄRE GESAMT-VERGÜTUNG:

Teil der aMGV (**Gesamtvergütung**).

FACHÄRZTLICHER VERSORGUNGS-BEREICH:

Die vertragsärztliche Versorgung gliedert sich gemäß § 73 SGB V in die **hausärztliche** und die **fachärztliche** Versorgung. Alle Fachärzte, die nicht an der hausärztlichen Versorgung teilnehmen, werden dem fachärztlichen Versorgungsbereich zugeordnet. Hierzu gehören beispielsweise Anästhesisten, Augenärzte, Chirurgen, Gynäkologen, HNO-Ärzte, Hautärzte, Humangenetiker, Labormediziner, fachärztlich tätige Internisten, Neurologen, Nuklearmediziner, Orthopäden, Pathologen, Psychiater, Radiologen, Strahlentherapeuten, Urologen sowie ärztliche und psychologische Psychotherapeuten.

FALLWERT:

Der Fallwert beschreibt in der Regel den durchschnittlichen **Honorarumsatz** oder den durchschnittlichen Leistungsbedarf eines Arztes je **Behandlungsfall**.

FORMBLATT 3:

Formalisierte Darstellung und Datenübermittlung innerhalb der **Kassenseitigen Rechnungslegung**.

FREMDKASSENZAHLUNGS-AUSGLEICH:

Die Krankenkassen zahlen die **Gesamtvergütung** an die **Kassenärztliche Vereinigung (KV)**, in deren Bezirk der Versicherte seinen Wohnsitz hat (**Wohnortprinzip**). Im Fall einer KV-übergreifenden Inanspruchnahme eines Vertragsarztes durch einen Versicherten, der sich beispielsweise gerade urlaubsbedingt in einem anderen KV-Bezirk befindet, erhält die KV des Vertragsarztes also nicht direkt die von der Krankenkasse entrichtete Vergütung. Damit die KV, in deren Bezirk der Versicherte einen Vertragsarzt in Anspruch genommen hat, die Zahlungen der Krankenkassen erhält, wurde der sogenannte **Fremdkassenzahlungsausgleich (FKZ)** als Verteilungsinstrument der Zahlungen zwischen den KVen eingeführt. Mit Hilfe des FKZ erhält die KV eine Zahlung, für die eine andere KV die **Gesamtvergütung** bekommen hat. Clearingstelle für die Zahlungsflüsse ist die **Kassenärzt-**

liche Bundesvereinigung.

GESAMTVERGÜTUNG:

Zur Finanzierung der vertragsärztlichen und vertragspsychotherapeutischen Versorgung der Versicherten stellen die Krankenkassen die Gesamtvergütung nach § 85 SGB V entsprechend dem ↑Wohnortprinzip zur Verfügung. Die Gesamtvergütung besteht aus der vorab vereinbarten ↑morbiditybedingten Gesamtvergütung (MGV) nach § 87a Abs. 3 Satz 1 SGB V und einem zusätzlichen Anteil außerhalb der MGV (aMGV) nach § 87a Abs. 3 Sätze 4 bis 6 SGB V. Über die Höhe der MGV müssen sich Krankenkassen und ↑Kassenärztliche Vereinigungen jeweils bis zum 31. Oktober des Vorjahres einigen. Grundlage bilden die zuvor auf Bundesebene vereinbarten Preis- und Mengenentwicklungen. Aus der MGV wird ein Großteil der ambulanten Leistungen vergütet, die im ↑Gesamtvertrag erbracht werden. Sie bildet die Ausgangsgröße für die Ermittlung und Festsetzung mengenbegrenzender Maßnahmen. Nur bei einem nicht vorhersehbaren Anstieg der ↑Morbidity besteht die Möglichkeit, dass die Krankenkassen mehr zahlen müssen als vereinbart. Zusätzliches Geld stellen die Krankenkassen für Leistungen der aMGV bereit, die sie zu festen Preisen bezahlen. Außerhalb und in der Regel ohne Mengenbegrenzung werden z. B. besonders förderungswürdige Leistungen wie Früherkennungsuntersuchungen, Impfungen und ambulante Operationen vergütet. Solche Leistungen der aMGV werden oft zusammengefasst als Leistungen der ↑extrabudgetären Vergütung (EGV). Zum ersten Quartal 2021 ist es zu einer Anpassung in der Systematik des Honorarberichts gekommen. Seitdem wird über Leistungen von Versorgungsverträgen, die zum Teil über KVen abgerechnet werden und zuvor in der aMGV ausgewiesen wurden, nicht mehr berichtet. Dafür sind Leistungen aus der nicht vertragskonformen Inanspruchnahme des Gesamtvertrags nun enthalten und werden in der aMGV ausgewiesen.

GESAMTVERTRAG:

Die Landesverbände der Krankenkassen und der Ersatzkassen schließen mit den ↑Kassenärztlichen Vereinigungen Verträge über die vertragsärztliche Versorgung. Allgemeiner Inhalt der Gesamtverträge ist der zwischen der ↑Kassenärztlichen Bundesvereini-

gung und dem ↑GKV-Spitzenverband ausgehandelte ↑Bundesmantelvertrag. Darüber hinaus werden in den Gesamtverträgen weitere Einzelheiten der vertragsärztlichen Versorgung auf Landesebene geregelt.

GESAMTVERTRAGSPARTNER:

↑Bundesmantelvertrag

GKV-SPITZENVERBAND:

Der GKV-Spitzenverband ist die zentrale Interessenvertretung der gesetzlichen Kranken- und Pflegekassen in Deutschland. Alle gesetzlichen Krankenkassen sind Mitglieder des GKV-Spitzenverbandes. Die vom GKV-Spitzenverband abgeschlossenen Verträge und seine sonstigen Entscheidungen gelten für alle Krankenkassen und deren Landesverbände.^[2]

HAUSÄRZTLICHER VERSORGUNGSBEREICH:

Die vertragsärztliche Versorgung gliedert sich gemäß § 73 SGB V in die hausärztliche und die ↑fachärztliche Versorgung. An der hausärztlichen Versorgung nehmen teil: Allgemeinärzte, Kinderärzte und Internisten ohne Schwerpunktbezeichnung, die die Teilnahme an der hausärztlichen Versorgung gewählt haben. Außerdem gehören dazu Ärzte, die nach § 95a Abs. 4 und 5 Satz 1 in das Arztregister eingetragen sind, und Ärzte, die am 31. Dezember 2000 an der hausärztlichen Versorgung teilgenommen haben.

HONORARUMSATZ AUS VERTRAGSÄRZTLICHER TÄTIGKEIT:

Der Honorarumsatz aus vertragsärztlicher Tätigkeit eines Arztes/Psychotherapeuten ist die Zahlung der ↑Kassenärztlichen Vereinigung an den Arzt/Psychotherapeuten für erbrachte Leistungen an gesetzlich Krankenversicherten. Er besteht zum einen aus der ↑morbiditybedingten Gesamtvergütung (MGV), die entsprechend der von den Krankenkassen zur Verfügung gestellten Finanzmittel begrenzt ist, zum anderen aus Honorar für sogenannte freie Leistungen innerhalb der MGV und Leistungen außerhalb der morbiditybedingten ↑Gesamtvergütung (aMGV). Sie werden zu Preisen der ↑regionalen Euro-Gebührenordnung (gegebenenfalls quotiert) vergütet. Zum Honorarumsatz zählen auch die Sachkosten, die für die vertragsärztlich Versicherten aufgewendet wurden (z. B. Labor, Porto, Radio-

nuklide). Verbandsmittel, Sprechstundenbedarf, Heil- und Hilfsmittel zählen nicht zu den Sachkosten.

KASSENÄRZTLICHE BUNDESVEREINIGUNG:

Die Kassenärztliche Bundesvereinigung (KBV) vertritt die politischen Interessen der über 183.000 niedergelassenen und ↑ermächtigten Ärzte und Psychotherapeuten auf Bundesebene. Sie ist der Dachverband der 17 ↑Kassenärztlichen Vereinigungen (KVen), die die ambulante medizinische Versorgung für 73 Millionen gesetzlich Versicherte in Deutschland sicherstellen. Die KBV schließt mit den gesetzlichen Krankenkassen und anderen Sozialversicherungsträgern Vereinbarungen, beispielsweise zur Honorierung der Ärzte und zum Leistungsspektrum der gesetzlichen Krankenkassen. Der ↑Bundesmantelvertrag, der zwischen der KBV und dem ↑GKV-Spitzenverband ausgehandelt wird, ist dafür ein Beispiel. Die KVen und die KBV sind als Einrichtung der ärztlichen Selbstverwaltung Körperschaften des öffentlichen Rechts.

KASSENÄRZTLICHE VEREINIGUNG:

Es gibt 17 Kassenärztliche Vereinigungen (KVen) in der Bundesrepublik Deutschland. Eine KV ist eine Körperschaft des öffentlichen Rechts. Gemäß § 72 SGB V obliegt ihnen die Sicherstellung der vertragsärztlichen Versorgung. In deren Rahmen sorgen sie dafür, dass die Versicherten in ihrer Region ausreichend und zweckmäßig rund um die Uhr versorgt werden. So organisieren die KVen beispielsweise auch den ↑ärztlichen Bereitschaftsdienst. Gemäß § 75 SGB V nehmen die KVen unter anderem die Rechte der Vertragsärzte gegenüber den Krankenkassen wahr und haben die Erfüllung der den Vertragsärzten obliegenden Pflichten zu überwachen. Von den Krankenkassen auf Länderebene erhält die KV die ↑Gesamtvergütung, welche sie als ↑Honorar an die Ärzte verteilt. Die ↑zugelassenen Ärzte, die im Rahmen der vertragsärztlichen Versorgung in den zugelassenen medizinischen Versorgungszentren tätigen ↑angestellten Ärzte, die bei Vertragsärzten nach § 95 Abs. 9 und 9a SGB V angestellten Ärzte, die in Eigeneinrichtungen nach § 105 Absatz 1a und Absatz 5 Satz 1 SGB V angestellten Ärzte und die an der vertragsärztlichen Versorgung teilnehmenden ↑ermächtigten Krankenhausärzte sind Mitglieder der für ihren

Arztsitz zuständigen Kassenärztlichen Vereinigung.

KASSESEITIGE RECHNUNGSLEGUNG:

Die kassenseitige Rechnungslegung bildet den Rahmen, innerhalb dessen die Kassenärztlichen Vereinigungen von den Krankenkassen quartalsweise die Vergütung für die von den Versicherten der Krankenkassen in Anspruch genommenen Leistungen fordern. Für die Übermittlung dieser Angaben haben sich die Kassenärztliche Bundesvereinigung und die Spitzenverbände der Krankenkassen auf eine formalisierte Darstellung und Datenübermittlung (Formblatt 3) verständigt.

KOOPERATIVE VERSORGUNGSFORMEN:

Als kooperative Versorgungsformen bezeichnet man fach- beziehungsweise versorgungsbereichsübergreifende Berufsausübungsgemeinschaften und Medizinische Versorgungszentren, in denen durch Ärzte und Psychotherapeuten verschiedener Fachrichtungen die Patientenversorgung gemeinsam erfolgt.

KOSTENSATZ:

Der Kostensatz gibt den Anteil der Betriebsausgaben einer Praxis am Honorarumsatz an.

MEDIAN:

Der Median ist ein Lageparameter in der Statistik. Der Median einer Auflistung von Zahlenwerten ist der Wert, der an der mittleren (zentralen) Stelle steht, wenn man die Werte der Größe nach sortiert.

MORBIDITÄT:

Morbidität ist eine statistische Größe, die die Krankheitshäufigkeit, bezogen auf eine bestimmte Bevölkerungsgruppe, ausdrückt. Im Falle der vertragsärztlichen Versorgung wird Bezug auf die Versicherten im Bereich einer Kassenärztlichen Vereinigung (KV) und gegebenenfalls auf bestimmte Leistungsbereiche genommen. Die Morbidität hat seit 2009 Einfluss auf die Zahlungen der gesetzlichen Krankenkassen an die KVen (Gesamtvergütung).

MORBIDITÄTSBEDINGTE GESAMTVERGÜTUNG:

Die morbiditätsbedingte Gesamtvergütung (MGV) ist der budgetierte Teil der Gesamtvergütung. Sie ergibt sich aus dem regional vereinbarten Behandlungsbedarf und dem regionalen

Punktwert.

ORIENTIERUNGSPUNKTWERT:

Der Orientierungspunktwert ist der Ausgangswert für die Festsetzung der regionalen Punktwerte. Über seine Höhe verhandelt die Kassenärztliche Bundesvereinigung jedes Jahr mit den Krankenkassen. Steigt der Punktwert, steigen auch die Preise und in Abhängigkeit von der zur Verfügung stehenden morbiditätsbedingten Gesamtvergütung gegebenenfalls das leistungsbezogene Honorar für die Vertragsärzte und -psychotherapeuten. Der Orientierungspunktwert betrug 3,5001 Cent für das Jahr 2009, in den Jahren 2010, 2011 und 2012 lag er bei 3,5048 Cent und im Jahr 2013 bei 3,5363 Cent. Im vierten Quartal 2013 wurde der Orientierungspunktwert kostenneutral auf zehn Cent angehoben und im Gegenzug die Punktzahlen im Einheitlichen Bewertungsmaßstab zum 1. Oktober 2013 entsprechend angepasst. Für das Jahr 2014 betrug der Orientierungspunktwert 10,13 Cent, für das Jahr 2015 10,2718 Cent, für das Jahr 2016 10,4361 Cent, für das Jahr 2017 10,53 Cent, für das Jahr 2018 10,6543 Cent, für das Jahr 2019 10,8226 Cent, für das Jahr 2020 10,9871 Cent und für das Jahr 2021 11,1244 Cent.

PARTNER DES BUNDESMANTELVERTRAGES:

Die Kassenärztliche Bundesvereinigung und der KKV-Spitzenverband verhandeln den Bundesmantelvertrag.

QUANTIL UND QUARTIL:

Ein Quantil ist ein Lagemaß in der Statistik und anschaulich gesprochen ein Schwellenwert: Ein bestimmter Anteil der Werte ist kleiner als das Quantil, der Rest ist größer. Das 25-Prozent-Quantil (= 3. Quartil) ist der Wert, für den gilt, dass 25 Prozent aller Werte kleiner sind als dieser Wert und 75 Prozent der Werte größer. Entsprechend ist das 75-Prozent-Quantil (= 3. Quartil) der Wert, für den 75 Prozent aller Werte kleiner und 25 Prozent aller Werte größer sind. Ein besonderes Quartil ist der Median.

REGIONALE EURO-GEBÜHRENORDNUNG:

Seit der Honorarreform 2009 legt der Bewertungsausschuss jeweils bis zum 31. August eines Jahres für das Folgejahr den bundesweiten Orientierungspunktwert fest. Auf Basis der Punktrelationen des Einheitlichen

Bewertungsmaßstabs und des Orientierungspunktwertes bestimmen die Kassenärztlichen Vereinigungen und Krankenkassen die regionalen Punktwerte und somit die regionale Euro-Gebührenordnung.

REGIONALE PUNKTWERTE:

Im Einheitlichen Bewertungsmaßstab (EBM) werden die ärztlichen Leistungen mit Punktwerten zueinander ins Verhältnis gesetzt. Hierbei legen die Punktzahlen die Relationen der Leistungen untereinander fest. Zur Festlegung der Vergütungshöhe werden diese Punkte mit dem Punktwert multipliziert. Der Orientierungspunktwert bildet die Grundlage für die regionalen Punktwerte in den einzelnen KV-Regionen. Zusammen mit dem EBM ergeben die regionalen Punktwerte die regionalen Euro-Gebührenordnungen.

SELEKTIVVERTRAG:

Im Gegensatz zum Gesamtvertrag, oft auch als Kollektivvertrag bezeichnet, wird beim Selektivvertrag ein Versorgungsvertrag zwischen einer einzelnen Krankenkasse und einzelnen Leistungserbringern oder Gruppen von Leistungserbringern geschlossen, z. B. mit Berufsverbänden bestimmter Fachrichtungen, Arztnetzen oder Medizinischen Versorgungszentren. Häufig sind die Kassenärztlichen Vereinigungen nicht am Vertrag beteiligt. Die Möglichkeit zum Abschluss von Selektivverträgen besteht im Wesentlichen in der hausarztzentrierten Versorgung (§ 73b SGB V) und in der besonderen Versorgung (§ 140a SGB V) sowie für bereits bestehende Verträge in der besonderen ambulanten ärztlichen Versorgung auf Basis von § 73c SGB V (weggefallen zum 23. Juli 2015; Übergangsfrist bis 31. Dezember 2024). Leistungen, die im Rahmen von Selektivverträgen erbracht werden, führen zu einer Bereinigung der morbiditätsbedingten Gesamtvergütung.

ÜBERSCHUSS:

Der Überschuss eines Arztes wird definiert als Honorarumsatz abzüglich Betriebsausgaben. In diesem Bericht werden nur die Honorarumsätze aus der vertragsärztlichen Versorgung berücksichtigt. Dabei werden die Betriebsausgaben durch prozentuale Kostensätze abgebildet. Von diesem Überschuss werden Steuerzahlungen, Aufwendungen zur Kranken- und Pflegeversicherung und zur berufsständischen Altersvorsor-

ge abgezogen und man erhält das dem Arzt zur Verfügung stehende Nettoeinkommen.

VERSICHERTENZAHLEN:

Die Versichertenzahlen werden der ↑Kassenärztlichen Bundesvereinigung vom ↑GKV-Spitzenverband für jede Krankenkasse quartalsweise gemeldet. Die Zahlen sind nach den Bezirken der ↑Kassenärztlichen Vereinigungen, in denen die Versicherten ihren Wohnsitz haben, gegliedert.

WOHNORTPRINZIP:

Die gesetzlichen Krankenkassen zahlen die ↑Gesamtvergütung für ihre Versicherten an die ↑Kassenärztliche Vereinigung, in deren Bezirk der Versicherte seinen Wohnsitz hat. Werden Leistungen bei Vertragsärzten außerhalb dieser KV in Anspruch genommen, wird die Honorierung dieser Ärzte durch den ↑Fremdkassenzahlungsausgleich realisiert.

ZENTRALINSTITUT FÜR DIE KASSENÄRZTLICHE VERSORGUNG IN DEUTSCHLAND:

Das Zentralinstitut für die kassenärztliche Versorgung in Deutschland (Zi) ist ein Forschungsinstitut in der Rechtsform einer Stiftung des bürgerlichen Rechts. Träger der Stiftung sind die ↑Kassenärztlichen Vereinigungen (KVen) und die ↑Kassenärztliche Bundesvereinigung. Als zentrale Forschungseinrichtung im System der KVen führt das Zi anwendungsorientierte Forschungsvorhaben und Projekte durch. Das ↑Zi-Praxis-Panel ist eines davon.

ZI-PRAXIS-PANEL:

Das Zi-Praxis-Panel (ZiPP) ist eine Kostenerhebung und beschreibt die wirtschaftliche Situation der niedergelassenen Ärzte und Psychotherapeuten in der vertragsärztlichen Versorgung. Mit dem ersten Panel des Jahres 2010 veröffentlichte das ↑Zentralinstitut für die

kassenärztliche Versorgung in Deutschland Daten für die Jahre 2006, 2007 und 2008. Die inzwischen elfte Erhebungswelle im Jahr 2020 berücksichtigt Daten aus den Jahren 2016 bis 2019.

ZUGELASSENE ÄRZTE:

Voraussetzung, um als Arzt oder Psychotherapeut gesetzlich versicherte Patienten behandeln zu können, ist die Zulassung als Vertragsarzt/-psychotherapeut. Die Entscheidung über die Zulassung trifft der für den jeweiligen Zulassungsbezirk örtlich zuständige Zulassungsausschuss. Darüber hinaus besteht die Möglichkeit als ↑ermächtigter oder ↑angestellter Arzt oder Psychotherapeut an der vertragsärztlichen Versorgung teilzunehmen. In diesem Bericht wird nur über zugelassene und angestellte Ärzte berichtet.

ABKÜRZUNGSVERZEICHNIS

ABKÜRZUNGSVERZEICHNIS

| | |
|-----------------|---|
| aMGV: | Leistungen außerhalb der MGV |
| ANZVER: | Meldungen der Versichertenzahlen durch den GKV-Spitzenverband |
| ASV: | Ambulante spezialfachärztliche Versorgung |
| BMV-Ä: | Bundesmantelvertrag-Ärzte |
| EBM: | Einheitlicher Bewertungsmaßstab |
| EGV: | Extrabudgetäre Gesamtvergütung |
| FA: | Facharzt |
| FKZ: | Fremdkassenzahlungsausgleich |
| GKV: | Gesetzliche Krankenversicherung |
| GKV-VSG: | GKV-Versorgungsstärkungsgesetz |
| KBV: | Kassenärztliche Bundesvereinigung |
| KV: | Kassenärztliche Vereinigung |
| MGV: | Morbiditätsbedingte Gesamtvergütung |
| SGB V: | Fünftes Sozialgesetzbuch |
| SP: | Schwerpunkt |
| Zi: | Zentralinstitut für die kassenärztliche Versorgung in Deutschland |
| ZiPP: | Zi-Praxis-Panel |

LITERATUR/QUELLEN

LITERATUR/QUELLEN

- [1] Zi-Praxis-Panel – Jahresbericht 2020; 11. Jahrgang, Berlin, November 2021
www.zi-pp.de
- [2] GKV-Spitzenverband
www.gkv-spitzenverband.de

IMPRESSUM

Herausgeberin

Kassenärztliche Bundesvereinigung
Herbert-Lewin-Platz 2, 10623 Berlin
Telefon 030 4005-0, www.kbv.de

Gestaltung

KloseDetering Werbeagentur GmbH, Hamburg

Fotos

Titel: © Shutterstock/janews
Seite 9: © Shutterstock/novak.elcic
Seite 12: © Shutterstock/Stasique

Stand

November 2022

Aus Gründen der Lesbarkeit wurde meist nur eine Form der Personenbezeichnung gewählt. Hiermit sind selbstverständlich auch alle anderen Formen gemeint, wenn nicht anders vermerkt.